



COMUNE DI ANCONA

AREA URBANISTICA E AMBIENTE
pianificazione urbanistica attuativa

REGOLAMENTO

PER LA DEFINIZIONE E ATTUAZIONE
DI UN "PIANO UNITARIO DEL RIORDINO
DELLE FACCIATE DI P.ZA UGO BASSI
E DI VIA CRISTOFORO COLOMBO"

elab. **03**

Schede di rilievo delle
U.M.D. (Unità Minime di Decoro)

direttore d'area: ing. SAURO MOGLIE
dirigente : arch. DANIELE MARTELLI

progettisti: arch. DANIELE MARTELLI
arch. GIACOMO CIRCELLI
arch. LIVIA SCARPELLINI (collab.)
arch. EMILIA AZZARELLO (collab.)
geom. STEFANO GOVERNATORI (collab.)

responsabile
del procedimento: geom. MARCO MACCIONI

assessore all'urbanistica il sindaco
prof. ENRICO TURCHETTI FABIO STURANI

data: febbraio 2008

APPROVATO Delibera C.C. n. 38 del 16/04/2008



REGOLAMENTO

PER LA DEFINIZIONE E ATTUAZIONE DI UN "PIANO DEL RIORDINO DELLE FACCIATE DI PIAZZA U. BASSI E DI VIA C. COLOMBO

DATI GENERALI



catastale F. 42 part. 263

UBICAZIONE	via Cristoforo Colombo n° 96-98
INTORNO CRONOLOGICO EDIFICIO	inizi '900
INTORNO CRONOLOGICO FACCIATA	inizi '900 - inizi 2000
NUMERO PIANI	5
DESTINAZIONE D'USO	PIANO TERRA attività commerciali PIANI SUPERIORI residenze

STATO DI CONSERVAZIONE	<input checked="" type="checkbox"/> OTTIMO	<input type="checkbox"/> MEDIOCRE	<input type="checkbox"/> PESSIMO
LIVELLO DI PREGIO	<input checked="" type="checkbox"/> ALTO	<input type="checkbox"/> MEDIO	<input type="checkbox"/> BASSO

CARATTERISTICHE MATERICHE DECORATIVE E CROMATICHE

TIPOLOGIA STRUTTURALE	<input checked="" type="checkbox"/> MURATURA	<input type="checkbox"/> CEMENTO ARMATO	<input type="checkbox"/> ALTRO
TIPOLOGIA FINITURA FONDO	<input type="checkbox"/> LATERIZIO A VISTA	<input checked="" type="checkbox"/> INTONACO	<input type="checkbox"/> VELATURA
TIPOLOGIA DECORAZIONI	<input checked="" type="checkbox"/> INTONACO	<input type="checkbox"/> PITTORICHE	<input type="checkbox"/> ALTRO
COMPONENTI PITTURE	<input type="checkbox"/> PIGMENTI MINERALI	<input checked="" type="checkbox"/> PIGMENTI ALCHIMIATI	
STRATIGRAFIA PITTURE	<input type="checkbox"/> ORIGINARIA	<input checked="" type="checkbox"/> SUCCESSIVA COMPATIBILE	<input type="checkbox"/> SUCCESSIVA NON COMPATIBILE

CARATTERISTICHE INFISSI E OSCURAMENTI


INFISSI (finestre e portoni)	<input type="checkbox"/> LEGNO	<input type="checkbox"/> ALLUMINIO	<input checked="" type="checkbox"/> MISTO
OSCURAMENTI PROTEZIONE	<input checked="" type="checkbox"/> PERSIANE LEGNO	<input type="checkbox"/> PERSIANE ALLUMINIO	<input type="checkbox"/> SERRANDE
	<input type="checkbox"/> TENDE VENEZIANE	<input checked="" type="checkbox"/> SARACINESCHE	

PRESENZA DI ARREDI E IMPIANTI

<input type="checkbox"/> CORPI ILLUMINANTI	<input checked="" type="checkbox"/> CASSETTE POSTALI	<input type="checkbox"/> PENSILINE	<input checked="" type="checkbox"/> IMPIANTI
<input checked="" type="checkbox"/> INSEGNE COMMERC.	<input type="checkbox"/> TENDE COMMERCIALI	<input type="checkbox"/> ALTRO	

RILIEVO CROMIE DI FACCIATA

LE CROMIE SONO STATE IDENTIFICATE SULLA BASE DELL'ATLANTE CROMATICO PANTONE
LE CROMIE EVIDENZIATE SONO STATE RIFERIMENTO PER LA "TAVOLOZZA DEI COLORI MATRICE TRADIZIONALI"



CODICE PANTONE

H1 cool grey 8

H3 cool grey 2

H3 cool grey 2

DOCUMENTAZIONE FOTOGRAFICA



1_ vista del fronte



2_ finestra: mostra semplice con architrave bugnato e trat



1_ vista del fronte



REGOLAMENTO

PER LA DEFINIZIONE E ATTUAZIONE DI UN "PIANO DEL RIORDINO DELLE FACCIATE DI PIAZZA U. BASSI E DI VIA C. COLOMBO"

DATI GENERALI



catastale F. 42 part. 261

UBICAZIONE	via C. Colombo n° 94
INTORNO CRONOLOGICO EDIFICIO	inizi '900
INTORNO CRONOLOGICO FACCIATA	inizi '900
NUMERO PIANI	5
DESTINAZIONE D'USO	PIANO TERRA residenze PIANI SUPERIORI residenze

STATO DI CONSERVAZIONE	<input type="checkbox"/> OTTIMO	<input checked="" type="checkbox"/> MEDIOCRE	<input type="checkbox"/> PESSIMO
LIVELLO DI PREGIO	<input type="checkbox"/> ALTO	<input checked="" type="checkbox"/> MEDIO	<input type="checkbox"/> BASSO

CARATTERISTICHE MATERICHE DECORATIVE E CROMATICHE

TIPOLOGIA STRUTTURALE	<input checked="" type="checkbox"/> MURATURA	<input type="checkbox"/> CEMENTO ARMATO	<input type="checkbox"/> ALTRO
-----------------------	--	---	--------------------------------

TIPOLOGIA FINITURA FONDO	<input checked="" type="checkbox"/> LATERIZIO A VISTA	<input type="checkbox"/> INTONACO	<input type="checkbox"/> VELATURA
--------------------------	---	-----------------------------------	-----------------------------------

TIPOLOGIA DECORAZIONI	<input checked="" type="checkbox"/> INTONACO	<input type="checkbox"/> PITTORICHE	<input type="checkbox"/> ALTRO
-----------------------	--	-------------------------------------	--------------------------------

COMPONENTI PITTURE	<input checked="" type="checkbox"/> PIGMENTI MINERALI	<input type="checkbox"/> PIGMENTI ALCHIMIATI
--------------------	---	--

STRATIGRAFIA PITTURE	<input type="checkbox"/> ORIGINARIA	<input checked="" type="checkbox"/> SUCCESSIVA COMPATIBILE	<input type="checkbox"/> SUCCESSIVA NON COMPATIBILE
----------------------	-------------------------------------	--	---

CARATTERISTICHE INFISSI E OSCURAMENTI

INFISSI (finestre e portoni)	<input type="checkbox"/> LEGNO	<input type="checkbox"/> ALLUMINIO	<input checked="" type="checkbox"/> MISTO
------------------------------	--------------------------------	------------------------------------	---

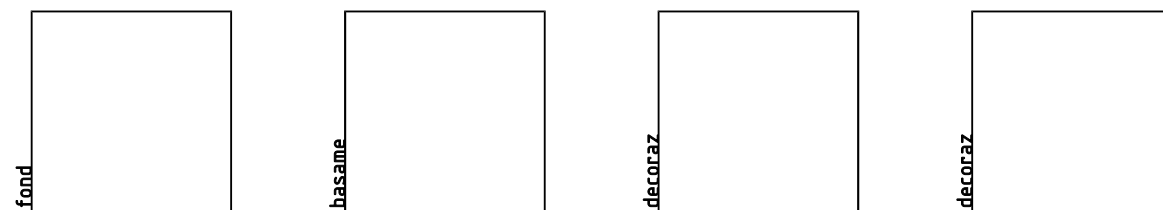
OSCURAMENTI PROTEZIONE	<input checked="" type="checkbox"/> PERSIANE LEGNO	<input type="checkbox"/> PERSIANE ALLUMINIO	<input type="checkbox"/> SERRANDE
	<input type="checkbox"/> TENDE VENEZIANE	<input type="checkbox"/> SARACINESCHE	

PRESENZA DI ARREDI E IMPIANTI

<input type="checkbox"/> CORPI ILLUMINANTI	<input checked="" type="checkbox"/> CASSETTE POSTALI	<input type="checkbox"/> PENSILINE	<input checked="" type="checkbox"/> IMPIANTI
<input type="checkbox"/> INSEGNE COMMERC.	<input type="checkbox"/> TENDE COMMERCIALI	<input type="checkbox"/> CAPOCHIAVE	

RILIEVO CROMIE DI FACCIATA (pitture murali)

LE CROMIE SONO STATE IDENTIFICATE SULLA BASE DELL'ATLANTE CROMATICO PANTONE
LE CROMIE EVIDENZIATE SONO STATE RIFERIMENTO PER LA "TAVOLOZZA DEI COLORI MATRICE TRADIZIONALI"



CODICE PANTONE

11 9043

DOCUMENTAZIONE FOTOGRAFICA



1_ vista del fronte



2_ mostra con architrave e fasce marcapiano

3_ mostra quadrata modanata - zoccolo basamentale





REGOLAMENTO

PER LA DEFINIZIONE E ATTUAZIONE DI UN "PIANO DEL RIORDINO DELLE FACCIATE DI PIAZZA U. BASSI E DI VIA C. COLOMBO"

DATI GENERALI



catastale F. 42 part. 250

UBICAZIONE	via C. Colombo n° 84-86-88-90
INTORNO CRONOLOGICO EDIFICIO	inizi '900
INTORNO CRONOLOGICO FACCIATA	inizi '900
NUMERO PIANI	6
DESTINAZIONE D'USO	PIANO TERRA attività commerciali PIANI SUPERIORI residenze

STATO DI CONSERVAZIONE	<input type="checkbox"/> OTTIMO	<input checked="" type="checkbox"/> MEDIOCRE	<input type="checkbox"/> PESSIMO
LIVELLO DI PREGIO	<input checked="" type="checkbox"/> ALTO	<input type="checkbox"/> MEDIO	<input type="checkbox"/> BASSO

CARATTERISTICHE MATERICHE DECORATIVE E CROMATICHE

TIPOLOGIA STRUTTURALE	<input checked="" type="checkbox"/> MURATURA	<input type="checkbox"/> CEMENTO ARMATO	<input type="checkbox"/> ALTRO
-----------------------	--	---	--------------------------------

TIPOLOGIA FINITURA FONDO	<input checked="" type="checkbox"/> LATERIZIO A VISTA	<input type="checkbox"/> INTONACO	<input type="checkbox"/> VELATURA
--------------------------	---	-----------------------------------	-----------------------------------

TIPOLOGIA DECORAZIONI	<input checked="" type="checkbox"/> INTONACO	<input type="checkbox"/> PITTORICHE	<input type="checkbox"/> ALTRO
-----------------------	--	-------------------------------------	--------------------------------

COMPONENTI PITTURE	<input checked="" type="checkbox"/> PIGMENTI MINERALI	<input type="checkbox"/> PIGMENTI ALCHIMIATI
--------------------	---	--

STRATIGRAFIA PITTURE	<input checked="" type="checkbox"/> ORIGINARIA	<input type="checkbox"/> SUCCESSIVA COMPATIBILE	<input type="checkbox"/> SUCCESSIVA NON COMPATIBILE
----------------------	--	---	---

CARATTERISTICHE INFISSI E OSCURAMENTI

INFISSI (finestre e portoni)	<input type="checkbox"/> LEGNO	<input type="checkbox"/> ALLUMINIO	<input checked="" type="checkbox"/> MISTO
------------------------------	--------------------------------	------------------------------------	---

OSCURAMENTI PROTEZIONE	<input checked="" type="checkbox"/> PERSIANE LEGNO	<input type="checkbox"/> PERSIANE ALLUMINIO	<input type="checkbox"/> SERRANDE
	<input type="checkbox"/> TENDE VENEZIANE	<input type="checkbox"/> SARACINESCHE	

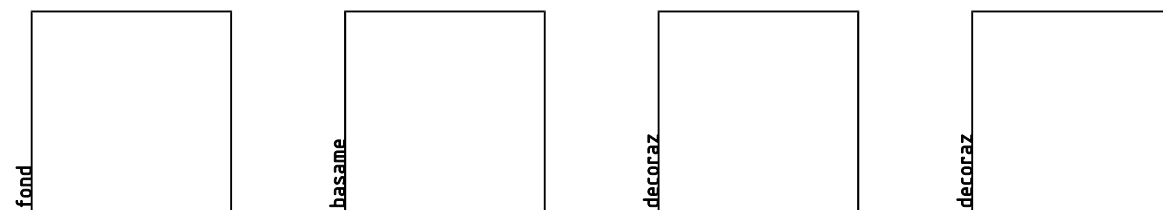
PRESENZA DI ARREDI E IMPIANTI

<input type="checkbox"/> CORPI ILLUMINANTI	<input checked="" type="checkbox"/> CASSETTE POSTALI	<input type="checkbox"/> PENSILINE	<input checked="" type="checkbox"/> IMPIANTI
<input checked="" type="checkbox"/> INSEGNE COMMERC.	<input type="checkbox"/> TENDE COMMERCIALI	<input checked="" type="checkbox"/> CAPOCHIAVE	

RILIEVO CROMIE DI FACCIATA (pitture murali)

LE CROMIE SONO STATE IDENTIFICATE SULLA BASE DELL'ATLANTE CROMATICO PANTONE

LE CROMIE EVIDENZIATE SONO STATE RIFERIMENTO PER LA "TAVOLOZZA DEI COLORI MATRICE TRADIZIONALI"



CODICE PANTONE

11 9043

DOCUMENTAZIONE FOTOGRAFICA



1_ vista del fronte



2_balcone e mostra di finestra



3_ portone di ingresso



4_ mostra di finestre e cornice



REGOLAMENTO

PER LA DEFINIZIONE E ATTUAZIONE DI UN "PIANO DEL RIORDINO DELLE FACCIATE DI PIAZZA U. BASSI E DI VIA C. COLOMBO"

DATI GENERALI



catastale F. 42 part. 227-230

UBICAZIONE	via Cristoforo Colombo n° 82	
INTORNO CRONOLOGICO EDIFICIO	inizi '900	
INTORNO CRONOLOGICO FACCIATA	inizi '900	
NUMERO PIANI	4	
DESTINAZIONE D'USO	PIANO TERRA PIANI SUPERIORI	attività commerciali residenze

STATO DI CONSERVAZIONE	<input type="checkbox"/> OTTIMO	<input checked="" type="checkbox"/> MEDIOCRE	<input type="checkbox"/> PESSIMO
LIVELLO DI PREGIO	<input type="checkbox"/> ALTO	<input checked="" type="checkbox"/> MEDIO	<input type="checkbox"/> BASSO

CARATTERISTICHE MATERICHE DECORATIVE E CROMATICHE

TIPOLOGIA STRUTTURALE	<input checked="" type="checkbox"/> MURATURA	<input type="checkbox"/> CEMENTO ARMATO	<input type="checkbox"/> ALTRO
TIPOLOGIA FINITURA FONDO	<input checked="" type="checkbox"/> LATERIZIO A VISTA	<input type="checkbox"/> INTONACO	<input type="checkbox"/> VELATURA
TIPOLOGIA DECORAZIONI	<input checked="" type="checkbox"/> INTONACO	<input type="checkbox"/> PITTORICHE	<input type="checkbox"/> ALTRO
COMPONENTI PITTURE	<input checked="" type="checkbox"/> PIGMENTI MINERALI	<input type="checkbox"/> PIGMENTI ALCHIMIATI	

STRATIGRAFIA PITTURE	<input type="checkbox"/> ORIGINARIA	<input checked="" type="checkbox"/> SUCCESSIVA COMPATIBILE	<input type="checkbox"/> SUCCESSIVA NON COMPATIBILE
----------------------	-------------------------------------	--	---

CARATTERISTICHE INFISSI E OSCURAMENTI

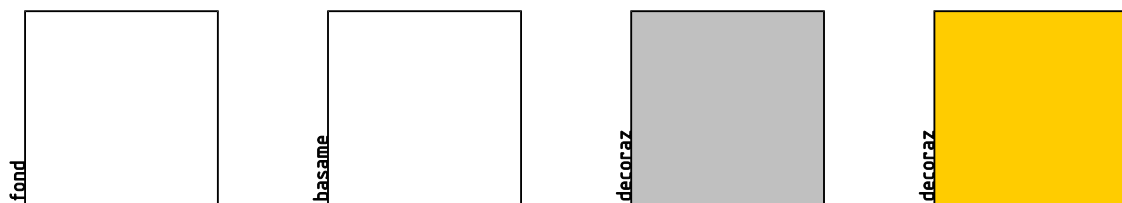
INFISSI (finestre e portoni)	<input type="checkbox"/> LEGNO	<input type="checkbox"/> ALLUMINIO	<input checked="" type="checkbox"/> MISTO
OSCURAMENTI PROTEZIONE	<input checked="" type="checkbox"/> PERSIANE LEGNO	<input type="checkbox"/> PERSIANE ALLUMINIO	<input type="checkbox"/> SERRANDE
	<input type="checkbox"/> TENDE VENEZIANE	<input checked="" type="checkbox"/> SARACINESCHE	

PRESENZA DI ARREDI E IMPIANTI

<input type="checkbox"/> CORPI ILLUMINANTI	<input checked="" type="checkbox"/> CASSETTE POSTALI	<input type="checkbox"/> PENSILINE	<input checked="" type="checkbox"/> IMPIANTI
<input checked="" type="checkbox"/> INSEGNE COMMERC.	<input type="checkbox"/> TENDE COMMERCIALI	<input type="checkbox"/> ALTRO	

RILIEVO CROMIE DI FACCIATA

LE CROMIE SONO STATE IDENTIFICATE SULLA BASE DELL'ATLANTE CROMATICO PANTONE
LE CROMIE EVIDENZIATE SONO STATE RIFERIMENTO PER LA "TAVOLOZZA DEI COLORI MATRICE TRADIZIONALI"



CODICE PANTONE

H3 cool grey 2 F1 -127

DOCUMENTAZIONE FOTOGRAFICA



1_ vista generale



2_ vista fronte su via C. Colombo



3_ finestra: riquadro modanato con trabeazione staccata



4_ fascia marcapiano alta e modanata



REGOLAMENTO

PER LA DEFINIZIONE E ATTUAZIONE DI UN "PIANO DEL RIORDINO DELLE FACCIATE DI PIAZZA U. BASSI E DI VIA C. COLOMBO"

DATI GENERALI



UBICAZIONE via C. Colombo n° 74-76-78-80

INTORNO CRONOLOGICO EDIFICIO inizi '900

INTORNO CRONOLOGICO FACCIATA inizi '900 - ca 1980

NUMERO PIANI 5

DESTINAZIONE D'USO PIANO TERRA att. comm. e artigianali
PIANI SUPERIORI residenze

catastale F. 42 part. 222

STATO DI CONSERVAZIONE OTTIMO MEDIOCRE PESSIMO

LIVELLO DI PREGIO ALTO MEDIO BASSO

CARATTERISTICHE MATERICHE DECORATIVE E CROMATICHE

TIPOLOGIA STRUTTURALE MURATURA CEMENTO ARMATO ALTRO

TIPOLOGIA FINITURA FONDO LATERIZIO A VISTA INTONACO VELATURA

TIPOLOGIA DECORAZIONI INTONACO PITTORICHE ALTRO

COMPONENTI PITTURE PIGMENTI MINERALI PIGMENTI ALCHIMIATI

STRATIGRAFIA PITTURE ORIGINARIA SUCCESSIVA COMPATIBILE SUCCESSIVA NON COMPATIBILE

CARATTERISTICHE INFISSI E OSCURAMENTI

INFISSI (finestre e portoni) LEGNO ALLUMINIO MISTO

OSCURAMENTI PROTEZIONE PERSIANE LEGNO PERSIANE ALLUMINIO SERRANDE

TENDE VENEZIANE SARACINESCHE

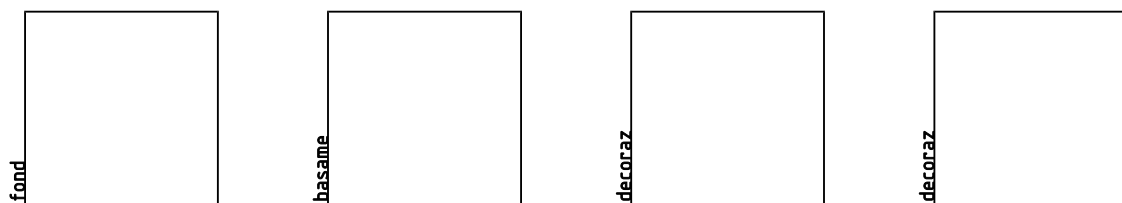
PRESENZA DI ARREDI E IMPIANTI

CORPI ILLUMINANTI CASSETTE POSTALI PENSILINE IMPIANTI

INSEGNE COMMERC. TENDE COMMERCIALI CAPOCHIAVE

RILIEVO CROMIE DI FACCIATA

LE CROMIE SONO STATE IDENTIFICATE SULLA BASE DELL'ATLANTE CROMATICO PANTONE
LE CROMIE EVIDENZIATE SONO STATE RIFERIMENTO PER LA "TAVOLOZZA DEI COLORI MATRICE TRADIZIONALI"



CODICE PANTONE


11 -9043

13 -9043

DOCUMENTAZIONE FOTOGRAFICA



1_ vista generale del fronte



2_ portone: mostra modanata ad arco ribassato



3_ finestra: mostra con trabeazione e volute



REGOLAMENTO

PER LA DEFINIZIONE E ATTUAZIONE DI UN "PIANO DEL RIORDINO DELLE FACCIATE DI PIAZZA U. BASSI E DI VIA C. COLOMBO"

DATI GENERALI



UBICAZIONE via Cristoforo Colombo n° 72

INTORNO CRONOLOGICO EDIFICIO inizi '900

INTORNO CRONOLOGICO FACCIATA inizi '900 - anni '70

NUMERO PIANI 4

DESTINAZIONE D'USO attività commerciali
residenze

PIANO TERRA
PIANI SUPERIORI

catastale F. 42 part. 219

STATO DI CONSERVAZIONE OTTIMO MEDIOCRE PESSIMO

LIVELLO DI PREGIO ALTO MEDIO BASSO

CARATTERISTICHE MATERICHE DECORATIVE E CROMATICHE

TIPOLOGIA STRUTTURALE MURATURA CEMENTO ARMATO ALTRO

TIPOLOGIA FINITURA FONDO LATERIZIO A VISTA INTONACO VELATURA

TIPOLOGIA DECORAZIONI INTONACO PITTORICHE ALTRO

COMPONENTI PITTURE PIGMENTI MINERALI PIGMENTI ALCHIMIATI

STRATIGRAFIA PITTURE ORIGINARIA SUCCESSIVA COMPATIBILE SUCCESSIVA NON COMPATIBILE

CARATTERISTICHE INFISSI E OSCURAMENTI

INFISSI (finestre e portoni) LEGNO ALLUMINIO MISTO

OSCURAMENTI PROTEZIONE PERSIANE LEGNO PERSIANE ALLUMINIO SERRANDE

TENDE VENEZIANE SARACINESCHE

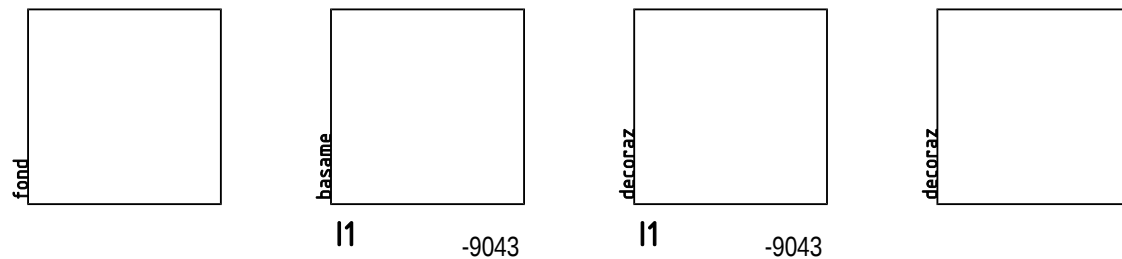
PRESENZA DI ARREDI E IMPIANTI

CORPI ILLUMINANTI CASSETTE POSTALI PENSILINE IMPIANTI

INSEGNE COMMERC. TENDE COMMERCIALI CAPOCHIAVE

RILIEVO CROMIE DI FACCIATA

LE CROMIE SONO STATE IDENTIFICATE SULLA BASE DELL'ATLANTE CROMATICO PANTONE
LE CROMIE EVIDENZIATE SONO STATE RIFERIMENTO PER LA "TAVOLOZZA DEI COLORI MATRICE TRADIZIONALI"



CODICE PANTONE


DOCUMENTAZIONE FOTOGRAFICA



1_ vista del fronte



2_ finestra: mostre modanate con trabeazione e specchiature



3_ zoccolo e mostra portone
stratigrafia di tinteggiature pellicolanti non compatibili



REGOLAMENTO

PER LA DEFINIZIONE E ATTUAZIONE DI UN "PIANO DEL RIORDINO DELLE FACCIATE DI PIAZZA U. BASSI E DI VIA C. COLOMBO"

DATI GENERALI



UBICAZIONE via Cristoforo Colombo n° 68-70
 INTORNO CRONOLOGICO EDIFICIO inizi '900
 INTORNO CRONOLOGICO FACCIATA inizi '900 - ca 1980
 NUMERO PIANI 4

catastale F. 42 part. 218

DESTINAZIONE D'USO PIANO TERRA attività commerciali
 PIANI SUPERIORI residenze

STATO DI CONSERVAZIONE OTTIMO MEDIOCRE PESSIMO
 LIVELLO DI PREGIO ALTO MEDIO BASSO

CARATTERISTICHE MATERICHE DECORATIVE E CROMATICHE

TIPOLOGIA STRUTTURALE MURATURA CEMENTO ARMATO ALTRO
 TIPOLOGIA FINITURA FONDO LATERIZIO A VISTA INTONACO VELATURA
 TIPOLOGIA DECORAZIONI INTONACO PITTORICHE ALTRO
 COMPONENTI PITTURE PIGMENTI MINERALI PIGMENTI ALCHIMIATI

STRATIGRAFIA PITTURE ORIGINARIA SUCCESSIVA COMPATIBILE SUCCESSIVA NON COMPATIBILE

CARATTERISTICHE INFISSI E OSCURAMENTI

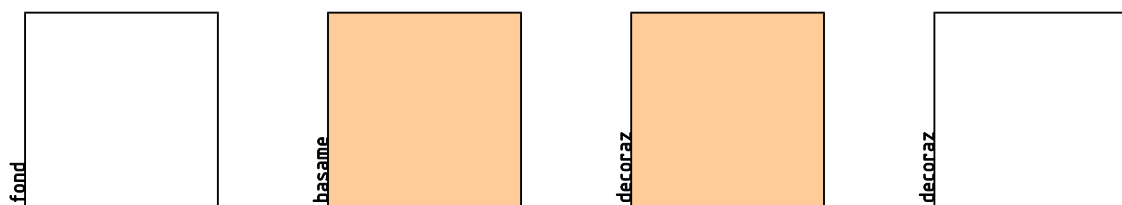
INFISSI (finestre e portoni) LEGNO ALLUMINIO MISTO
 OSCURAMENTI PROTEZIONE PERSIANE LEGNO PERSIANE ALLUMINIO SERRANDE
 TENDE VENEZIANE SARACINESCHE

PRESENZA DI ARREDI E IMPIANTI

CORPI ILLUMINANTI CASSETTE POSTALI PENSILINE IMPIANTI
 INSEGNE COMMERC. TENDE COMMERCIALI ALTRO

RILIEVO CROMIE DI FACCIATA

LE CROMIE SONO STATE IDENTIFICATE SULLA BASE DELL'ATLANTE CROMATICO PANTONE
 LE CROMIE EVIDENZIATE SONO STATE RIFERIMENTO PER LA "TAVOLOZZA DEI COLORI MATRICE TRADIZIONALI"



CODICE PANTONE

G3 -9162

G3 -9162

DOCUMENTAZIONE FOTOGRAFICA



1_ vista del fronte



2_ porta ingresso e basamento con tracce di tonachino



3_ finestra: mostra con orecchioni



4_ texture di laterizio giallo paglierino



REGOLAMENTO

PER LA DEFINIZIONE E ATTUAZIONE DI UN "PIANO DEL RIORDINO DELLE FACCIATE DI PIAZZA U. BASSI E DI VIA C. COLOMBO"

DATI GENERALI



UBICAZIONE	via Cristoforo Colombo n° 52-54
INTORNO CRONOLOGICO EDIFICIO	inizi '900
INTORNO CRONOLOGICO FACCIATA	inizi '900 - ca 1990
NUMERO PIANI	4
DESTINAZIONE D'USO	PIANO TERRA attività commerciali PIANI SUPERIORI residenze

catastale F. 42 part. 151

STATO DI CONSERVAZIONE	<input type="checkbox"/> OTTIMO	<input checked="" type="checkbox"/> MEDIOCRE	<input type="checkbox"/> PESSIMO
LIVELLO DI PREGIO	<input checked="" type="checkbox"/> ALTO	<input type="checkbox"/> MEDIO	<input type="checkbox"/> BASSO

CARATTERISTICHE MATERICHE DECORATIVE E CROMATICHE

TIPOLOGIA STRUTTURALE	<input checked="" type="checkbox"/> MURATURA	<input type="checkbox"/> CEMENTO ARMATO	<input type="checkbox"/> ALTRO
TIPOLOGIA FINITURA FONDO	<input type="checkbox"/> LATERIZIO A VISTA	<input checked="" type="checkbox"/> INTONACO	<input type="checkbox"/> LATERIZIO-VELATURA
TIPOLOGIA DECORAZIONI	<input checked="" type="checkbox"/> INTONACO	<input checked="" type="checkbox"/> PITTORICHE	<input type="checkbox"/> ALTRO
COMPONENTI PITTURE	<input type="checkbox"/> PIGMENTI MINERALI	<input checked="" type="checkbox"/> PIGMENTI ALCHIMIATI	

STRATIGRAFIA PITTURE	<input type="checkbox"/> ORIGINARIA	<input type="checkbox"/> SUCCESSIVA COMPATIBILE	<input checked="" type="checkbox"/> SUCCESSIVA NON COMPATIBILE
----------------------	-------------------------------------	---	--

CARATTERISTICHE INFISSI E OSCURAMENTI

INFISSI (finestre e portoni)	<input type="checkbox"/> LEGNO	<input type="checkbox"/> ALLUMINIO	<input checked="" type="checkbox"/> MISTO
OSCURAMENTI PROTEZIONE	<input checked="" type="checkbox"/> PERSIANE LEGNO	<input type="checkbox"/> PERSIANE ALLUMINIO	<input type="checkbox"/> SERRANDE
	<input type="checkbox"/> TENDE VENEZIANE	<input checked="" type="checkbox"/> SARACINESCHE	

PRESENZA DI ARREDI E IMPIANTI

<input type="checkbox"/> CORPI ILLUMINANTI	<input type="checkbox"/> CASSETTE POSTALI	<input type="checkbox"/> PENSILINE	<input checked="" type="checkbox"/> IMPIANTI
<input type="checkbox"/> INSEGNE COMMERC.	<input checked="" type="checkbox"/> TENDE COMMERCIALI	<input checked="" type="checkbox"/> CAPOCHIAVE	

RILIEVO CROMIE DI FACCIATA

LE CROMIE SONO STATE IDENTIFICATE SULLA BASE DELL'ATLANTE CROMATICO PANTONE
LE CROMIE EVIDENZIATE SONO STATE RIFERIMENTO PER LA "TAVOLOZZA DEI COLORI MATRICE TRADIZIONALI"



CODICE PANTONE C3 670 F3 1205 H3 cool grey 2

DOCUMENTAZIONE FOTOGRAFICA



1 vista del fronte



2_basamento: bugnato in laterizio con tracce di velatura

3_finestra: riquadro con pittura





REGOLAMENTO

PER LA DEFINIZIONE E ATTUAZIONE DI UN "PIANO DEL RIORDINO DELLE FACCIATE DI PIAZZA U. BASSI E DI VIA C. COLOMBO"

DATI GENERALI



catastale F. 42 part. 151

UBICAZIONE	via Cristoforo Colombo n° 50	
INTORNO CRONOLOGICO EDIFICIO	inizi '900	
INTORNO CRONOLOGICO FACCIATA	inizi '900 - ca 1970	
NUMERO PIANI	4	
DESTINAZIONE D'USO	PIANO TERRA	attività commerciali
	PIANI SUPERIORI	residenze

STATO DI CONSERVAZIONE	<input type="checkbox"/> OTTIMO	<input type="checkbox"/> MEDIOCRE	<input checked="" type="checkbox"/> PESSIMO
LIVELLO DI PREGIO	<input checked="" type="checkbox"/> ALTO	<input type="checkbox"/> MEDIO	<input type="checkbox"/> BASSO

CARATTERISTICHE MATERICHE DECORATIVE E CROMATICHE

TIPOLOGIA STRUTTURALE	<input checked="" type="checkbox"/> MURATURA	<input type="checkbox"/> CEMENTO ARMATO	<input type="checkbox"/> ALTRO
-----------------------	--	---	--------------------------------

TIPOLOGIA FINITURA FONDO	<input type="checkbox"/> LATERIZIO A VISTA	<input checked="" type="checkbox"/> INTONACO	<input type="checkbox"/> VELATURA
--------------------------	--	--	-----------------------------------

TIPOLOGIA DECORAZIONI	<input checked="" type="checkbox"/> INTONACO	<input checked="" type="checkbox"/> PITTORICHE	<input type="checkbox"/> ALTRO
-----------------------	--	--	--------------------------------

COMPONENTI PITTURE	<input checked="" type="checkbox"/> PIGMENTI MINERALI	<input checked="" type="checkbox"/> PIGMENTI ALCHIMIATI
--------------------	---	---

STRATIGRAFIA PITTURE	<input checked="" type="checkbox"/> ORIGINARIA	<input type="checkbox"/> SUCCESSIVA COMPATIBILE	<input checked="" type="checkbox"/> SUCCESSIVA NON COMPATIBILE
----------------------	--	---	--

CARATTERISTICHE INFISSI E OSCURAMENTI

INFISSI (finestre e portoni)	<input type="checkbox"/> LEGNO	<input type="checkbox"/> ALLUMINIO	<input checked="" type="checkbox"/> MISTO
------------------------------	--------------------------------	------------------------------------	---

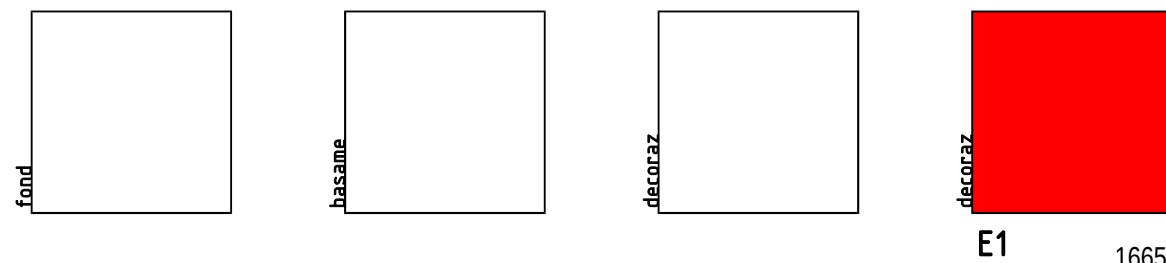
OSCURAMENTI PROTEZIONE	<input checked="" type="checkbox"/> PERSIANE LEGNO	<input type="checkbox"/> PERSIANE ALLUMINIO	<input type="checkbox"/> SERRANDE
	<input type="checkbox"/> TENDE VENEZIANE	<input checked="" type="checkbox"/> SARACINESCHE	

PRESENZA DI ARREDI E IMPIANTI

<input type="checkbox"/> CORPI ILLUMINANTI	<input type="checkbox"/> CASSETTE POSTALI	<input type="checkbox"/> PENSILINE	<input checked="" type="checkbox"/> IMPIANTI
<input type="checkbox"/> INSEGNE COMMERC.	<input checked="" type="checkbox"/> TENDE COMMERCIALI	<input checked="" type="checkbox"/> CAPOCHIAVE	

RILIEVO CROMIE DI FACCIATA

LE CROMIE SONO STATE IDENTIFICATE SULLA BASE DELL'ATLANTE CROMATICO PANTONE
LE CROMIE EVIDENZIATE SONO STATE RIFERIMENTO PER LA "TAVOLOZZA DEI COLORI MATRICE TRADIZIONALI"



CODICE PANTONE

E1 1665

DOCUMENTAZIONE FOTOGRAFICA



1_ vista del fronte



2_ basamento: bugnato in laterizio con velatura



3_ finestra: riquadro modanato - fascia sottogronda: tracce di decorazioni pittoriche



REGOLAMENTO

PER LA DEFINIZIONE E ATTUAZIONE DI UN "PIANO DEL RIORDINO DELLE FACCIATE DI PIAZZA U. BASSI E DI VIA C. COLOMBO"

DATI GENERALI



UBICAZIONE	via C. Colombo n°
INTORNO CRONOLOGICO EDIFICIO	inizi '900
INTORNO CRONOLOGICO FACCIATA	inizi '900 - ca 1980
NUMERO PIANI	4
DESTINAZIONE D'USO	PIANO TERRA PIANI SUPERIORI
	percorso pubblico residenze

catastale F. 42 part. 151

STATO DI CONSERVAZIONE	<input type="checkbox"/> OTTIMO	<input type="checkbox"/> MEDIOCRE	<input checked="" type="checkbox"/> PESSIMO
LIVELLO DI PREGIO	<input type="checkbox"/> ALTO	<input checked="" type="checkbox"/> MEDIO	<input type="checkbox"/> BASSO

CARATTERISTICHE MATERICHE DECORATIVE E CROMATICHE

TIPOLOGIA STRUTTURALE	<input checked="" type="checkbox"/> MURATURA	<input type="checkbox"/> CEMENTO ARMATO	<input type="checkbox"/> ALTRO
-----------------------	--	---	--------------------------------

TIPOLOGIA FINITURA FONDO	<input type="checkbox"/> LATERIZIO A VISTA	<input checked="" type="checkbox"/> INTONACO	<input type="checkbox"/> VELATURA
--------------------------	--	--	-----------------------------------

TIPOLOGIA DECORAZIONI	<input checked="" type="checkbox"/> INTONACO	<input type="checkbox"/> PITTORICHE	<input type="checkbox"/> ALTRO
-----------------------	--	-------------------------------------	--------------------------------

COMPONENTI PITTURE	<input type="checkbox"/> PIGMENTI MINERALI	<input checked="" type="checkbox"/> PIGMENTI ALCHIMIATI
--------------------	--	---

STRATIGRAFIA PITTURE	<input type="checkbox"/> ORIGINARIA	<input type="checkbox"/> SUCCESSIVA COMPATIBILE	<input checked="" type="checkbox"/> SUCCESSIVA NON COMPATIBILE
----------------------	-------------------------------------	---	--

CARATTERISTICHE INFISSI E OSCURAMENTI

INFISSI (finestre e portoni)	<input type="checkbox"/> LEGNO	<input type="checkbox"/> ALLUMINIO	<input type="checkbox"/> MISTO
------------------------------	--------------------------------	------------------------------------	--------------------------------

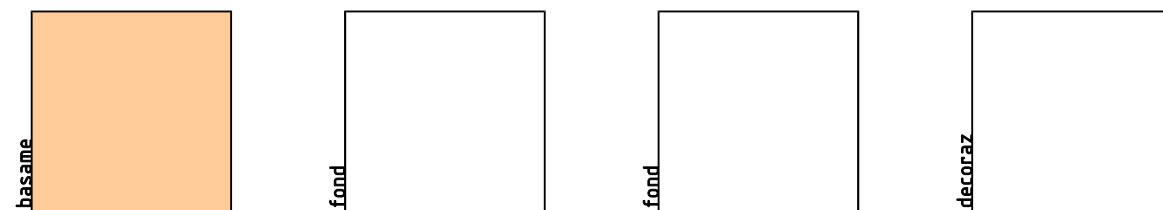
OSCURAMENTI PROTEZIONE	<input checked="" type="checkbox"/> PERSIANE LEGNO	<input checked="" type="checkbox"/> PERSIANE ALLUMINIO	<input type="checkbox"/> SERRANDE
	<input type="checkbox"/> TENDE VENEZIANE	<input type="checkbox"/> SARACINESCHE	

PRESENZA DI ARREDI E IMPIANTI

<input type="checkbox"/> CORPI ILLUMINANTI	<input type="checkbox"/> CASSETTE POSTALI	<input type="checkbox"/> PENSILINE	<input checked="" type="checkbox"/> IMPIANTI
<input type="checkbox"/> INSEGNE COMMERC.	<input type="checkbox"/> TENDE COMMERCIALI	<input type="checkbox"/> ALTRO	

RILIEVO CROMIE DI FACCIATA

LE CROMIE SONO STATE IDENTIFICATE SULLA BASE DELL'ATLANTE CROMATICO PANTONE
LE CROMIE EVIDENZIATE SONO STATE RIFERIMENTO PER LA "TAVOLOZZA DEI COLORI MATRICE TRADIZIONALI"



COD. PANTONE B2 489

DOCUMENTAZIONE FOTOGRAFICA



1_ ingresso da via C. Colombo



2_ ingresso da piazzale Loreto



3_ passaggio e corte interni



4_ cornice portone



REGOLAMENTO

PER LA DEFINIZIONE E ATTUAZIONE DI UN "PIANO DEL RIORDINO DELLE FACCIATE DI PIAZZA U. BASSI E DI VIA C. COLOMBO"

DATI GENERALI



catastale F. 42 part. 150

UBICAZIONE	via Cristoforo Colombo n° 48
INTORNO CRONOLOGICO EDIFICIO	inizi '900
INTORNO CRONOLOGICO FACCIATA	inizi '900
NUMERO PIANI	4
DESTINAZIONE D'USO	PIANO TERRA attività commerciali PIANI SUPERIORI residenze

STATO DI CONSERVAZIONE	<input type="checkbox"/> OTTIMO	<input checked="" type="checkbox"/> MEDIOCRE	<input checked="" type="checkbox"/> PESSIMO
LIVELLO DI PREGIO	<input checked="" type="checkbox"/> ALTO	<input type="checkbox"/> MEDIO	<input type="checkbox"/> BASSO

CARATTERISTICHE MATERICHE DECORATIVE E CROMATICHE

TIPOLOGIA STRUTTURALE	<input checked="" type="checkbox"/> MURATURA	<input type="checkbox"/> CEMENTO ARMATO	<input type="checkbox"/> ALTRO
-----------------------	--	---	--------------------------------

TIPOLOGIA FINITURA FONDO	<input checked="" type="checkbox"/> LATERIZIO A VISTA	<input type="checkbox"/> INTONACO	<input checked="" type="checkbox"/> VELATURA
--------------------------	---	-----------------------------------	--

TIPOLOGIA DECORAZIONI	<input checked="" type="checkbox"/> INTONACO	<input checked="" type="checkbox"/> PITTORICHE	<input type="checkbox"/> ALTRO
-----------------------	--	--	--------------------------------

COMPONENTI PITTURE	<input checked="" type="checkbox"/> PIGMENTI MINERALI	<input type="checkbox"/> PIGMENTI ALCHIMIATI
--------------------	---	--

STRATIGRAFIA PITTURE	<input checked="" type="checkbox"/> ORIGINARIA	<input type="checkbox"/> SUCCESSIVA COMPATIBILE	<input type="checkbox"/> SUCCESSIVA NON COMPATIBILE
----------------------	--	---	---

CARATTERISTICHE INFISSI E OSCURAMENTI

INFISSI (finestre e portoni)	<input type="checkbox"/> LEGNO	<input type="checkbox"/> ALLUMINIO	<input checked="" type="checkbox"/> MISTO
------------------------------	--------------------------------	------------------------------------	---

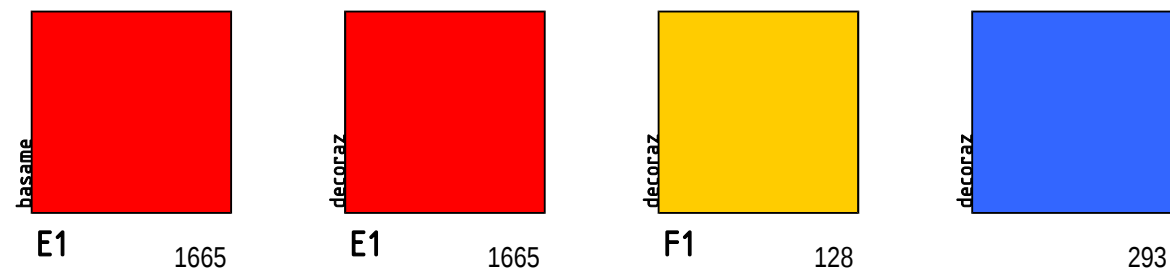
OSCURAMENTI PROTEZIONE	<input checked="" type="checkbox"/> PERSIANE LEGNO	<input checked="" type="checkbox"/> PERSIANE ALLUMINIO	<input type="checkbox"/> SERRANDE
	<input type="checkbox"/> TENDE VENEZIANE	<input checked="" type="checkbox"/> SARACINESCHE	

PRESENZA DI ARREDI E IMPIANTI

<input type="checkbox"/> CORPI ILLUMINANTI	<input type="checkbox"/> CASSETTE POSTALI	<input type="checkbox"/> PENSILINE	<input checked="" type="checkbox"/> IMPIANTI
<input type="checkbox"/> INSEGNE COMMERC.	<input checked="" type="checkbox"/> TENDE COMMERCIALI	<input type="checkbox"/> ALTRO	

RILIEVO CROMIE DI FACCIATA

LE CROMIE SONO STATE IDENTIFICATE SULLA BASE DELL'ATLANTE CROMATICO PANTONE
LE CROMIE EVIDENZIATE SONO STATE RIFERIMENTO PER LA "TAVOLOZZA DEI COLORI MATRICE TRADIZIONALI"



CODICE PANTONE

DOCUMENTAZIONE FOTOGRAFICA



1_ vista del fronte



2_ mostra finestra e fasce marcapiano



3_ fregio con motivi floreali dipinti



REGOLAMENTO

PER LA DEFINIZIONE E ATTUAZIONE DI UN "PIANO DEL RIORDINO DELLE FACCIATE DI PIAZZA U. BASSI E DI VIA C. COLOMBO"

DATI GENERALI



catastale F. 42 part. 149

UBICAZIONE	via Cristoforo Colombo n° 46
INTORNO CRONOLOGICO EDIFICIO	inizi '900
INTORNO CRONOLOGICO FACCIATA	inizi '900 - ca inizi 2000
NUMERO PIANI	4
DESTINAZIONE D'USO	PIANO TERRA attività commerciali PIANI SUPERIORI residenze

STATO DI CONSERVAZIONE	<input checked="" type="checkbox"/> OTTIMO	<input type="checkbox"/> MEDIOCRE	<input type="checkbox"/> PESSIMO
LIVELLO DI PREGIO	<input checked="" type="checkbox"/> ALTO	<input type="checkbox"/> MEDIO	<input type="checkbox"/> BASSO

CARATTERISTICHE MATERICHE DECORATIVE E CROMATICHE

TIPOLOGIA STRUTTURALE	<input checked="" type="checkbox"/> MURATURA	<input type="checkbox"/> CEMENTO ARMATO	<input type="checkbox"/> ALTRO
TIPOLOGIA FINITURA FONDO	<input checked="" type="checkbox"/> LATERIZIO A VISTA	<input type="checkbox"/> INTONACO	<input type="checkbox"/> VELATURA
TIPOLOGIA DECORAZIONI	<input checked="" type="checkbox"/> INTONACO	<input checked="" type="checkbox"/> PITTORICHE	<input type="checkbox"/> ALTRO
COMPONENTI PITTURE	<input checked="" type="checkbox"/> PIGMENTI MINERALI	<input type="checkbox"/> PIGMENTI ALCHIMIATI	

STRATIGRAFIA PITTURE	<input type="checkbox"/> ORIGINARIA	<input checked="" type="checkbox"/> SUCCESSIVA COMPATIBILE	<input type="checkbox"/> SUCCESSIVA NON COMPATIBILE
----------------------	-------------------------------------	--	---

CARATTERISTICHE INFISSI E OSCURAMENTI

INFISSI (finestre e portoni)	<input type="checkbox"/> LEGNO	<input type="checkbox"/> ALLUMINIO	<input checked="" type="checkbox"/> MISTO
------------------------------	--------------------------------	------------------------------------	---

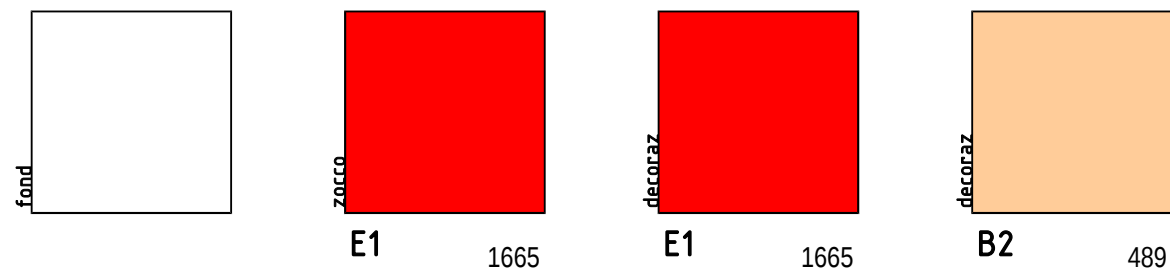
OSCURAMENTI PROTEZIONE	<input checked="" type="checkbox"/> PERSIANE LEGNO	<input type="checkbox"/> PERSIANE ALLUMINIO	<input type="checkbox"/> SERRANDE
	<input type="checkbox"/> TENDE VENEZIANE	<input checked="" type="checkbox"/> SARACINESCHE	

PRESENZA DI ARREDI E IMPIANTI

<input type="checkbox"/> CORPI ILLUMINANTI	<input type="checkbox"/> CASSETTE POSTALI	<input type="checkbox"/> PENSILINE	<input checked="" type="checkbox"/> IMPIANTI
<input type="checkbox"/> INSEGNE COMMERC.	<input type="checkbox"/> TENDE COMMERCIALI	<input type="checkbox"/> ALTRO	<input checked="" type="checkbox"/> INSEGNE COMMERCIALI

RILIEVO CROMIE DI FACCIATA

LE CROMIE SONO STATE IDENTIFICATE SULLA BASE DELL'ATLANTE CROMATICO PANTONE
LE CROMIE EVIDENZIATE SONO STATE RIFERIMENTO PER LA "TAVOLOZZA DEI COLORI MATRICE TRADIZIONALI"



COD.ICE PANTONE

DOCUMENTAZIONE FOTOGRAFICA



1 vista del fronte principale



2 vista del fronte laterale



1 mostre, paraste cantonali, fasce marcapiano



REGOLAMENTO

PER LA DEFINIZIONE E ATTUAZIONE DI UN "PIANO DEL RIORDINO DELLE FACCIATE DI PIAZZA U. BASSI E DI VIA C. COLOMBO"

DATI GENERALI



catastale F. 42 part. 148

UBICAZIONE	via C. Colombo n° 44
INTORNO CRONOLOGICO EDIFICIO	inizi '900
INTORNO CRONOLOGICO FACCIATA	inizi '900 - ca 1990
NUMERO PIANI	3
DESTINAZIONE D'USO	PIANO TERRA attività commerciali PIANI SUPERIORI residenze

STATO DI CONSERVAZIONE	<input type="checkbox"/> OTTIMO	<input type="checkbox"/> MEDIOCRE	<input checked="" type="checkbox"/> PESSIMO
LIVELLO DI PREGIO	<input type="checkbox"/> ALTO	<input type="checkbox"/> MEDIO	<input checked="" type="checkbox"/> BASSO

CARATTERISTICHE MATERICHE DECORATIVE E CROMATICHE

TIPOLOGIA STRUTTURALE	<input checked="" type="checkbox"/> MURATURA	<input type="checkbox"/> CEMENTO ARMATO	<input type="checkbox"/> ALTRO
-----------------------	--	---	--------------------------------

TIPOLOGIA FINITURA FONDO	<input type="checkbox"/> LATERIZIO A VISTA	<input type="checkbox"/> INTONACO	<input checked="" type="checkbox"/> VELATURA
--------------------------	--	-----------------------------------	--

TIPOLOGIA DECORAZIONI	<input checked="" type="checkbox"/> INTONACO	<input checked="" type="checkbox"/> PITTORICHE	<input type="checkbox"/> ALTRO
-----------------------	--	--	--------------------------------

COMPONENTI PITTURE	<input type="checkbox"/> PIGMENTI MINERALI	<input checked="" type="checkbox"/> PIGMENTI ALCHIMIATI
--------------------	--	---

STRATIGRAFIA PITTURE	<input type="checkbox"/> ORIGINARIA	<input type="checkbox"/> SUCCESSIVA COMPATIBILE	<input checked="" type="checkbox"/> SUCCESSIVA NON COMPATIBILE
----------------------	-------------------------------------	---	--

CARATTERISTICHE INFISSI E OSCURAMENTI

INFISSI (finestre e portoni)	<input type="checkbox"/> LEGNO	<input type="checkbox"/> ALLUMINIO	<input checked="" type="checkbox"/> MISTO
------------------------------	--------------------------------	------------------------------------	---

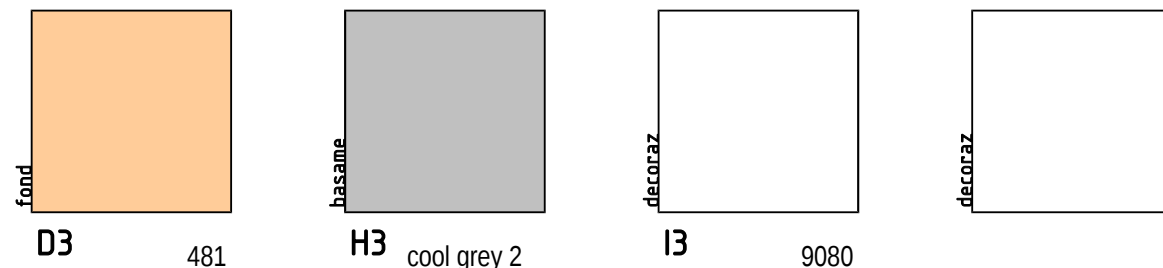
OSCURAMENTI PROTEZIONE	<input checked="" type="checkbox"/> PERSIANE LEGNO	<input checked="" type="checkbox"/> PERSIANE ALLUMINIO	<input type="checkbox"/> SERRANDE
	<input type="checkbox"/> TENDE VENEZIANE	<input checked="" type="checkbox"/> SARACINESCHE	

PRESENZA DI ARREDI E IMPIANTI

<input type="checkbox"/> CORPI ILLUMINANTI	<input checked="" type="checkbox"/> CASSETTE POSTALI	<input type="checkbox"/> PENSILINE	<input checked="" type="checkbox"/> IMPIANTI
<input type="checkbox"/> INSEGNE COMMERC.	<input checked="" type="checkbox"/> TENDE COMMERCIALI	<input type="checkbox"/> ALTRO	

RILIEVO CROMIE DI FACCIATA

LE CROMIE SONO STATE IDENTIFICATE SULLA BASE DELL'ATLANTE CROMATICO PANTONE
LE CROMIE EVIDENZIATE SONO STATE RIFERIMENTO PER LA "TAVOLOZZA DEI COLORI MATRICE TRADIZIONALI"



CODICE PANTONE

DOCUMENTAZIONE FOTOGRAFICA



1 vista del fronte



2 cornice con dentelli



3 fasce marcapiano semplici



REGOLAMENTO

PER LA DEFINIZIONE E ATTUAZIONE DI UN "PIANO DEL RIORDINO DELLE FACCIATE DI PIAZZA U. BASSI E DI VIA C. COLOMBO"

DATI GENERALI



catastale F. 42 part. 147

UBICAZIONE	via C. Colombo n° 38
INTORNO CRONOLOGICO EDIFICIO	inizi '900
INTORNO CRONOLOGICO FACCIATA	inizi '900
NUMERO PIANI	4
DESTINAZIONE D'USO	PIANO TERRA att. Commerciali-artigianali PIANI SUPERIORI residenze

STATO DI CONSERVAZIONE	<input type="checkbox"/> OTTIMO	<input type="checkbox"/> MEDIOCRE	<input checked="" type="checkbox"/> PESSIMO
LIVELLO DI PREGIO	<input type="checkbox"/> ALTO	<input type="checkbox"/> MEDIO	<input checked="" type="checkbox"/> BASSO

CARATTERISTICHE MATERICHE DECORATIVE E CROMATICHE

TIPOLOGIA STRUTTURALE	<input checked="" type="checkbox"/> MURATURA	<input type="checkbox"/> CEMENTO ARMATO	<input type="checkbox"/> ALTRO
TIPOLOGIA FINITURA FONDO	<input checked="" type="checkbox"/> LATERIZIO A VISTA	<input type="checkbox"/> INTONACO	<input checked="" type="checkbox"/> VELATURA
TIPOLOGIA DECORAZIONI	<input checked="" type="checkbox"/> INTONACO	<input type="checkbox"/> PITTORICHE	<input type="checkbox"/> ALTRO
COMPONENTI PITTURE	<input type="checkbox"/> PIGMENTI MINERALI	<input checked="" type="checkbox"/> PIGMENTI ALCHIMIATI	

STRATIGRAFIA PITTURE	<input type="checkbox"/> ORIGINARIA	<input type="checkbox"/> SUCCESSIVA COMPATIBILE	<input checked="" type="checkbox"/> SUCCESSIVA NON COMPATIBILE
----------------------	-------------------------------------	---	--

CARATTERISTICHE INFISSI E OSCURAMENTI

INFISSI (finestre e portoni)	<input type="checkbox"/> LEGNO	<input type="checkbox"/> ALLUMINIO	<input checked="" type="checkbox"/> MISTO
OSCURAMENTI PROTEZIONE	<input checked="" type="checkbox"/> PERSIANE LEGNO	<input checked="" type="checkbox"/> PERSIANE ALLUMINIO	<input type="checkbox"/> SERRANDE
	<input type="checkbox"/> TENDE VENEZIANE	<input checked="" type="checkbox"/> SARACINESCHE	

PRESENZA DI ARREDI E IMPIANTI

<input type="checkbox"/> CORPI ILLUMINANTI	<input checked="" type="checkbox"/> CASSETTE POSTALI	<input type="checkbox"/> PENSILINE	<input checked="" type="checkbox"/> IMPIANTI
<input type="checkbox"/> INSEGNE COMMERC.	<input checked="" type="checkbox"/> TENDE COMMERCIALI	<input checked="" type="checkbox"/> CAPOCHIAVE	

RILIEVO CROMIE DI FACCIATA

LE CROMIE SONO STATE IDENTIFICATE SULLA BASE DELL'ATLANTE CROMATICO PANTONE
LE CROMIE EVIDENZIATE SONO STATE RIFERIMENTO PER LA "TAVOLOZZA DEI COLORI MATRICE TRADIZIONALI"



CODICE PANTONE B2 489 H3 cool grey 2 H3 cool grey 2 decoraz

DOCUMENTAZIONE FOTOGRAFICA



1 vista del fronte



2 fascia marcapiano semplice



REGOLAMENTO

PER LA DEFINIZIONE E ATTUAZIONE DI UN "PIANO DEL RIORDINO DELLE FACCIATE DI PIAZZA U. BASSI E DI VIA C. COLOMBO"

DATI GENERALI



catastale F. part. 146

UBICAZIONE	via Cristoforo Colombo n° 30-32-34-36
INTORNO CRONOLOGICO EDIFICIO	inizi '900
INTORNO CRONOLOGICO FACCIATA	inizi '900 - ca inizi 2000
NUMERO PIANI	4
DESTINAZIONE D'USO	PIANO TERRA attività commerciali PIANI SUPERIORI residenze

STATO DI CONSERVAZIONE	<input type="checkbox"/> OTTIMO	<input checked="" type="checkbox"/> MEDIOCRE	<input type="checkbox"/> PESSIMO
LIVELLO DI PREGIO	<input type="checkbox"/> ALTO	<input checked="" type="checkbox"/> MEDIO	<input type="checkbox"/> BASSO

CARATTERISTICHE MATERICHE DECORATIVE E CROMATICHE

TIPOLOGIA STRUTTURALE	<input checked="" type="checkbox"/> MURATURA	<input type="checkbox"/> CEMENTO ARMATO	<input type="checkbox"/> ALTRO
-----------------------	--	---	--------------------------------

TIPOLOGIA FINITURA FONDO	<input checked="" type="checkbox"/> LATERIZIO A VISTA	<input type="checkbox"/> INTONACO	<input checked="" type="checkbox"/> VELATURA
--------------------------	---	-----------------------------------	--

TIPOLOGIA DECORAZIONI	<input checked="" type="checkbox"/> INTONACO	<input type="checkbox"/> PITTORICHE	<input type="checkbox"/> ALTRO
-----------------------	--	-------------------------------------	--------------------------------

COMPONENTI PITTURE	<input type="checkbox"/> PIGMENTI MINERALI	<input checked="" type="checkbox"/> PIGMENTI ALCHIMIATI
--------------------	--	---

STRATIGRAFIA PITTURE	<input type="checkbox"/> ORIGINARIA	<input type="checkbox"/> SUCCESSIVA COMPATIBILE	<input checked="" type="checkbox"/> SUCCESSIVA NON COMPATIBILE
----------------------	-------------------------------------	---	--

CARATTERISTICHE INFISSI E OSCURAMENTI

INFISSI (finestre e portoni)	<input type="checkbox"/> LEGNO	<input type="checkbox"/> ALLUMINIO	<input checked="" type="checkbox"/> MISTO
------------------------------	--------------------------------	------------------------------------	---

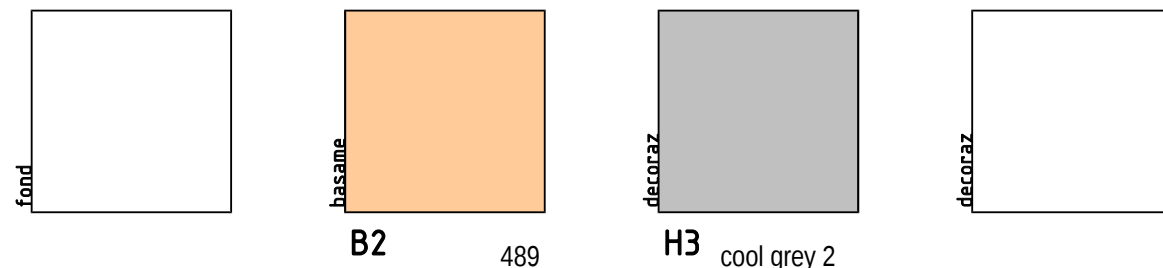
OSCURAMENTI PROTEZIONE	<input checked="" type="checkbox"/> PERSIANE LEGNO	<input checked="" type="checkbox"/> PERSIANE ALLUMINIO	<input type="checkbox"/> SERRANDE
	<input type="checkbox"/> TENDE VENEZIANE	<input checked="" type="checkbox"/> SARACINESCHE	

PRESENZA DI ARREDI E IMPIANTI

<input type="checkbox"/> CORPI ILLUMINANTI	<input checked="" type="checkbox"/> CASSETTE POSTALI	<input type="checkbox"/> PENSILINE	<input checked="" type="checkbox"/> IMPIANTI
<input type="checkbox"/> INSEGNE COMMERC.	<input checked="" type="checkbox"/> TENDE COMMERCIALI	<input checked="" type="checkbox"/> CAPOCHIAVE	

RILIEVO CROMIE DI FACCIATA

LE CROMIE SONO STATE IDENTIFICATE SULLA BASE DELL'ATLANTE CROMATICO PANTONE
LE CROMIE EVIDENZIATE SONO STATE RIFERIMENTO PER LA "TAVOLOZZA DEI COLORI MATRICE TRADIZIONALI"



CODICE PANTONE

B2 489

H3 cool grey 2

DOCUMENTAZIONE FOTOGRAFICA



1_ vista del fronte



2_ finestra: mostra modanata con trabeazione



3_ basamento e mostra portone



REGOLAMENTO

PER LA DEFINIZIONE E ATTUAZIONE DI UN "PIANO DEL RIORDINO DELLE FACCIATE DI PIAZZA U. BASSI E DI VIA C. COLOMBO"

DATI GENERALI



catastale F. 42 part. 90

UBICAZIONE	via C. Colombo n° 22-24-26-28
INTORNO CRONOLOGICO EDIFICIO	inizi '900
INTORNO CRONOLOGICO FACCIATA	inizi '900 - ca 1980
NUMERO PIANI	5
DESTINAZIONE D'USO	PIANO TERRA attività commerciali PIANI SUPERIORI residenze

STATO DI CONSERVAZIONE	<input type="checkbox"/> OTTIMO	<input checked="" type="checkbox"/> MEDIOCRE	<input type="checkbox"/> PESSIMO
LIVELLO DI PREGIO	<input checked="" type="checkbox"/> ALTO	<input type="checkbox"/> MEDIO	<input type="checkbox"/> BASSO

CARATTERISTICHE MATERICHE DECORATIVE E CROMATICHE

TIPOLOGIA STRUTTURALE	<input checked="" type="checkbox"/> MURATURA	<input type="checkbox"/> CEMENTO ARMATO	<input type="checkbox"/> ALTRO
TIPOLOGIA FINITURA FONDO	<input checked="" type="checkbox"/> LATERIZIO A VISTA	<input type="checkbox"/> INTONACO	<input type="checkbox"/> VELATURA
TIPOLOGIA DECORAZIONI	<input checked="" type="checkbox"/> INTONACO	<input type="checkbox"/> PITTORICHE	<input type="checkbox"/> ALTRO
COMPONENTI PITTURE	<input checked="" type="checkbox"/> PIGMENTI MINERALI	<input type="checkbox"/> PIGMENTI ALCHIMIATI	

STRATIGRAFIA PITTURE	<input type="checkbox"/> ORIGINARIA	<input checked="" type="checkbox"/> SUCCESSIVA COMPATIBILE	<input type="checkbox"/> SUCCESSIVA NON COMPATIBILE
----------------------	-------------------------------------	--	---

CARATTERISTICHE INFISSI E OSCURAMENTI

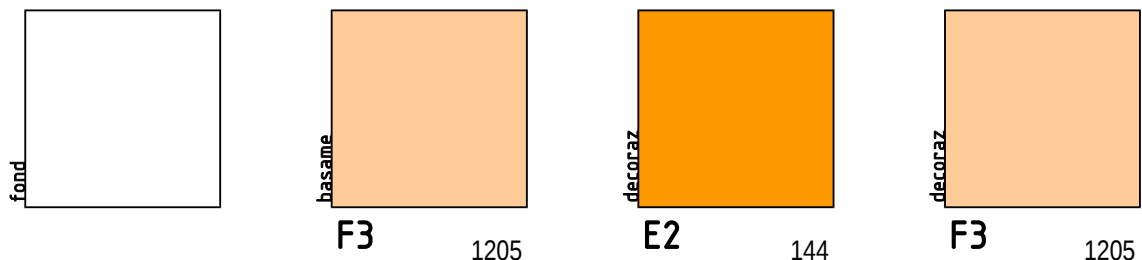
INFISSI (finestre e portoni)	<input type="checkbox"/> LEGNO	<input type="checkbox"/> ALLUMINIO	<input checked="" type="checkbox"/> MISTO
OSCURAMENTI PROTEZIONE	<input checked="" type="checkbox"/> PERSIANE LEGNO	<input type="checkbox"/> PERSIANE ALLUMINIO	<input type="checkbox"/> SERRANDE
	<input type="checkbox"/> TENDE VENEZIANE	<input type="checkbox"/> SARACINESCHE	

PRESENZA DI ARREDI E IMPIANTI

<input type="checkbox"/> CORPI ILLUMINANTI	<input checked="" type="checkbox"/> CASSETTE POSTALI	<input type="checkbox"/> PENSILINE	<input checked="" type="checkbox"/> IMPIANTI
<input type="checkbox"/> INSEGNE COMMERC.	<input checked="" type="checkbox"/> TENDE COMMERCIALI	<input type="checkbox"/> ALTRO	

RILIEVO CROMIE DI FACCIATA

LE CROMIE SONO STATE IDENTIFICATE SULLA BASE DELL'ATLANTE CROMATICO PANTONE
LE CROMIE EVIDENZIATE SONO STATE RIFERIMENTO PER LA "TAVOLOZZA DEI COLORI MATRICE TRADIZIONALI"



CODICE PANTONE

F3 1205

E2 144

F3 1205

DOCUMENTAZIONE FOTOGRAFICA



1_ vista del fronte



2_ cromie e decorazioni



3 particolare cornicione



REGOLAMENTO

PER LA DEFINIZIONE E ATTUAZIONE DI UN "PIANO DEL RIORDINO DELLE FACCIATE DI PIAZZA U. BASSI E DI VIA C. COLOMBO

DATI GENERALI



UBICAZIONE via Cristoforo Colombo n° 18-20
 INTORNO CRONOLOGICO EDIFICIO inizi '900
 INTORNO CRONOLOGICO FACCIATA inizi '900 - ca 1970
 NUMERO PIANI 4
 DESTINAZIONE D'USO

PIANO TERRA	attività commerciali
PIANI SUPERIORI	residenze

catastale F. 42 part. 88

STATO DI CONSERVAZIONE OTTIMO MEDIOCRE PESSIMO
 LIVELLO DI PREGIO ALTO MEDIO BASSO

CARATTERISTICHE MATERICHE DECORATIVE E CROMATICHE

TIPOLOGIA STRUTTURALE MURATURA CEMENTO ARMATO ALTRO
 TIPOLOGIA FINITURA FONDO LATERIZIO A VISTA INTONACO VELATURA
 TIPOLOGIA DECORAZIONI INTONACO PITTORICHE ALTRO
 COMPONENTI PITTURE PIGMENTI MINERALI PIGMENTI ALCHIMIATI
 STRATIGRAFIA PITTURE ORIGINARIA SUCCESSIVA COMPATIBILE SUCCESSIVA NON COMPATIBILE

CARATTERISTICHE INFISSI E OSCURAMENTI

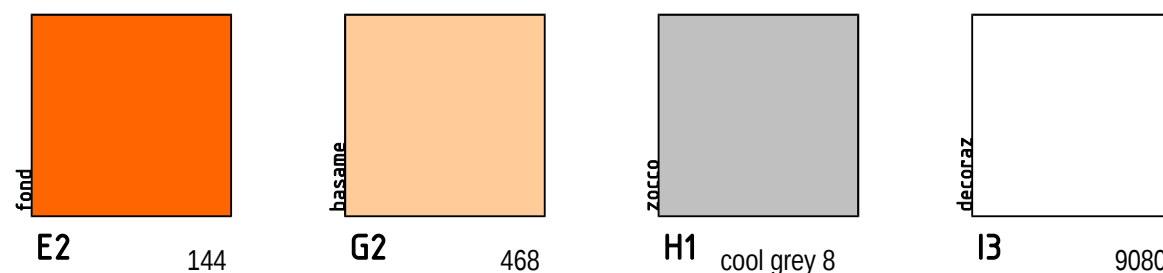
INFISSI (finestre e portoni) LEGNO ALLUMINIO MISTO
 OSCURAMENTI PROTEZIONE PERSIANE LEGNO PERSIANE ALLUMINIO SERRANDE
 TENDE VENEZIANE SARACINESCHE

PRESENZA DI ARREDI E IMPIANTI

CORPI ILLUMINANTI CASSETTE POSTALI PENSILINE IMPIANTI
 INSEGNE COMMERC. TENDE COMMERCIALI CAPOCHIAVE

RILIEVO CROMIE DI FACCIATA

LE CROMIE SONO STATE IDENTIFICATE SULLA BASE DELL'ATLANTE CROMATICO PANTONE
 LE CROMIE EVIDENZIATE SONO STATE RIFERIMENTO PER LA "TAVOLOZZA DEI COLORI MATRICE TRADIZIONALI"



DOCUMENTAZIONE FOTOGRAFICA



1_ vista del fronte

2_ mostra finestra modanata con trabeazione

3_ basamento intonaco a malta di cemento e stratigrafia di pitture non compatibili





REGOLAMENTO

PER LA DEFINIZIONE E ATTUAZIONE DI UN "PIANO DEL RIORDINO DELLE FACCIATE DI PIAZZA U. BASSI E DI VIA C. COLOMBO

DATI GENERALI



UBICAZIONE via Cristoforo Colombo n° 14-16

INTORNO CRONOLOGICO EDIFICIO inizi '900

INTORNO CRONOLOGICO FACCIATA ca 1980

NUMERO PIANI 3

DESTINAZIONE D'USO attività commerciali
PIANO TERRA attività commerciali
PIANI SUPERIORI

catastale F. 42 part. 86

STATO DI CONSERVAZIONE OTTIMO MEDIOCRE PESSIMO

LIVELLO DI PREGIO ALTO MEDIO BASSO

CARATTERISTICHE MATERICHE DECORATIVE E CROMATICHE

TIPOLOGIA STRUTTURALE MURATURA CEMENTO ARMATO ALTRO

TIPOLOGIA FINITURA FONDO LATERIZIO A VISTA INTONACO CERAMICA

TIPOLOGIA DECORAZIONI INTONACO PITTORICHE PIETRA E ACCIAIO

COMPONENTI PITTURE PIGMENTI MINERALI PIGMENTI ALCHIMIATI

STRATIGRAFIA PITTURE ORIGINARIA SUCCESSIVA COMPATIBILE SUCCESSIVA NON COMPATIBILE

CARATTERISTICHE INFISSI E OSCURAMENTI

INFISSI (finestre e portoni) LEGNO ALLUMINIO MISTO

OSCURAMENTI PROTEZIONE PERSIANE LEGNO PERSIANE ALLUMINIO SERRANDE
 TENDE VENEZIANE SARACINESCHE

PRESENZA DI ARREDI E IMPIANTI

CORPI ILLUMINANTI CASSETTE POSTALI PENSILINE IMPIANTI

INSEGNE COMMERC. TENDE COMMERCIALI ALTRO

RILIEVO CROMIE DI FACCIATA

LE CROMIE SONO STATE IDENTIFICATE SULLA BASE DELL'ATLANTE CROMATICO PANTONE
LE CROMIE EVIDENZIATE SONO STATE RIFERIMENTO PER LA "TAVOLOZZA DEI COLORI MATRICE TRADIZIONALI"



CODICE PANTONE

DOCUMENTAZIONE FOTOGRAFICA



1_ vista del fronte



2_ riquadro di finestra in lastre di marmo



REGOLAMENTO

PER LA DEFINIZIONE E ATTUAZIONE DI UN "PIANO DEL RIORDINO DELLE FACCIATE DI PIAZZA U. BASSI E DI VIA C. COLOMBO

DATI GENERALI



UBICAZIONE via Cristoforo Colombo n° 6

INTORNO CRONOLOGICO EDIFICIO inizi '900

INTORNO CRONOLOGICO FACCIATA inizi '900 - ca 1980

NUMERO PIANI 3

DESTINAZIONE D'USO PIANO TERRA attività commerciali
PIANI SUPERIORI residenze -att. comm.

catastale F. 42 part. 86

STATO DI CONSERVAZIONE OTTIMO MEDIOCRE PESSIMO

LIVELLO DI PREGIO ALTO MEDIO BASSO

CARATTERISTICHE MATERICHE DECORATIVE E CROMATICHE

TIPOLOGIA STRUTTURALE MURATURA CEMENTO ARMATO ALTRO

TIPOLOGIA FINITURA FONDO LATERIZIO A VISTA INTONACO LATERIZIO -VELATURA

TIPOLOGIA DECORAZIONI INTONACO PITTORICHE ALTRO

COMPONENTI PITTURE PIGMENTI MINERALI PIGMENTI ALCHIMIATI

STRATIGRAFIA PITTURE ORIGINARIA SUCCESSIVA COMPATIBILE SUCCESSIVA NON COMPATIBILE

CARATTERISTICHE INFISSI E OSCURAMENTI

INFISSI (finestre e portoni) LEGNO ALLUMINIO MISTO

OSCURAMENTI PROTEZIONE PERSIANE LEGNO PERSIANE ALLUMINIO SERRANDE
 TENDE VENEZIANE SARACINESCHE

PRESENZA DI ARREDI E IMPIANTI

CORPI ILLUMINANTI CASSETTE POSTALI PENSILINE IMPIANTI

INSEGNE COMMERC. TENDE COMMERCIALI ALTRO

RILIEVO CROMIE DI FACCIATA

LE CROMIE SONO STATE IDENTIFICATE SULLA BASE DELL'ATLANTE CROMATICO PANTONE
LE CROMIE EVIDENZIATE SONO STATE RIFERIMENTO PER LA "TAVOLOZZA DEI COLORI MATRICE TRADIZIONALI"



CODICE PANTONE G3 9162 G3 9162 E2 144

DOCUMENTAZIONE FOTOGRAFICA



1_ vista del fronte



2_mostra finestra con modanature e trabeazione



3_ basamento. Le varie finiture per distinguere le proprietà



REGOLAMENTO

PER LA DEFINIZIONE E ATTUAZIONE DI UN "PIANO DEL RIORDINO DELLE FACCIATE DI PIAZZA U. BASSI E DI VIA C. COLOMBO

DATI GENERALI



UBICAZIONE via Cristoforo Colombo n° 2

INTORNO CRONOLOGICO EDIFICIO inizi '900

INTORNO CRONOLOGICO FACCIATA inizi '900 - ca 1980

NUMERO PIANI 3

DESTINAZIONE D'USO PIANO TERRA attività commerciali
PIANI SUPERIORI misto

catastale F. 42 part. 84

STATO DI CONSERVAZIONE OTTIMO MEDIOCRE PESSIMO

LIVELLO DI PREGIO ALTO MEDIO BASSO

CARATTERISTICHE MATERICHE DECORATIVE E CROMATICHE

TIPOLOGIA STRUTTURALE MURATURA CEMENTO ARMATO ALTRO

TIPOLOGIA FINITURA FONDO LATERIZIO A VISTA INTONACO LASTRE DI PIETRA

TIPOLOGIA DECORAZIONI INTONACO PITTORICHE LASTRE DI PIETRA

COMPONENTI PITTURE PIGMENTI MINERALI PIGMENTI ALCHIMIATI

STRATIGRAFIA PITTURE ORIGINARIA SUCCESSIVA COMPATIBILE SUCCESSIVA NON COMPATIBILE

CARATTERISTICHE INFISSI E OSCURAMENTI

INFISSI (finestre e portoni) LEGNO ALLUMINIO MISTO

OSCURAMENTI PROTEZIONE PERSIANE LEGNO PERSIANE ALLUMINIO SERRANDE

TENDE VENEZIANE SARACINESCHE

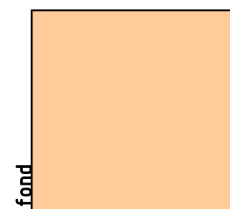
PRESENZA DI ARREDI E IMPIANTI

CORPI ILLUMINANTI CASSETTE POSTALI PENSILINE IMPIANTI


INSEGNE COMMERC. TENDE COMMERCIALI ALTRO

RILIEVO CROMIE DI FACCIATA


LE CROMIE SONO STATE IDENTIFICATE SULLA BASE DELL'ATLANTE CROMATICO PANTONE
LE CROMIE EVIDENZIATE SONO STATE RIFERIMENTO PER LA "TAVOLOZZA DEI COLORI MATRICE TRADIZIONALI"




CODICE PANTONE **G1** 465



I1 9043



I1 9043



I1 9043


DOCUMENTAZIONE FOTOGRAFICA



1_ vista del fronte su via C. Colombo



2_ vista del fronte su piazza Ugo Bassi



3_ finestra con mostra modanata e trabeazione



REGOLAMENTO

PER LA DEFINIZIONE E ATTUAZIONE DI UN "PIANO DEL RIORDINO DELLE FACCIATE DI PIAZZA U. BASSI E DI VIA C. COLOMBO

DATI GENERALI



UBICAZIONE p.zza U. Bassi n° 12

INTORNO CRONOLOGICO EDIFICIO inizi '900

INTORNO CRONOLOGICO FACCIATA inizi '900- ca 1990

NUMERO PIANI 4

DESTINAZIONE D'USO PIANO TERRA PIANI SUPERIORI attività commerciali residenze

catastale F. 42 part. 82

STATO DI CONSERVAZIONE OTTIMO MEDIOCRE PESSIMO

LIVELLO DI PREGIO ALTO MEDIO BASSO

CARATTERISTICHE MATERICHE DECORATIVE E CROMATICHE

TIPOLOGIA STRUTTURALE MURATURA CEMENTO ARMATO ALTRO

TIPOLOGIA FINITURA FONDO LATERIZIO A VISTA INTONACO ALTRO

TIPOLOGIA DECORAZIONI INTONACO PITTORICHE ALTRO

COMPONENTI PITTURE PIGMENTI MINERALI PIGMENTI ALCHIMIATI

STRATIGRAFIA PITTURE ORIGINARIA SUCCESSIVA COMPATIBILE SUCCESSIVA NON COMPATIBILE

CARATTERISTICHE INFISSI E OSCURAMENTI

INFISSI (finestre e portoni) LEGNO ALLUMINIO MISTO

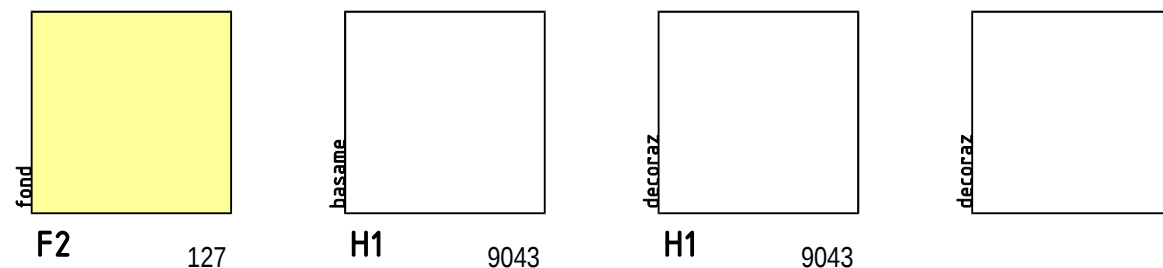
OSCURAMENTI PROTEZIONE PERSIANE LEGNO PERSIANE ALLUMINIO SERRANDE
 TENDE VENEZIANE SARACINESCHE

PRESENZA DI ARREDI E IMPIANTI

CORPI ILLUMINANTI CASSETTE POSTALI PENSILINE IMPIANTI
 INSEGNE COMMERC. TENDE COMMERCIALI ALTRO

RILIEVO CROMIE DI FACCIATA

LE CROMIE SONO STATE IDENTIFICATE SULLA BASE DELL'ATLANTE CROMATICO PANTONE
LE CROMIE EVIDENZIATE SONO STATE RIFERIMENTO PER LA "TAVOLOZZA DEI COLORI MATRICE TRADIZIONALI"



CODICE PANTONE

DOCUMENTAZIONE FOTOGRAFICA



1_ vista del fronte



2_ particolare decorazioni



REGOLAMENTO

PER LA DEFINIZIONE E ATTUAZIONE DI UN "PIANO DEL RIORDINO DELLE FACCIATE DI PIAZZA U. BASSI E DI VIA C. COLOMBO

DATI GENERALI



UBICAZIONE piazza U. Bassi n° 13

INTORNO CRONOLOGICO EDIFICIO inizi '900

INTORNO CRONOLOGICO FACCIATA inizi '900-ca 1990

NUMERO PIANI 2

DESTINAZIONE D'USO PIANO TERRA PIANI SUPERIORI attività commerciali residenze

catastale F. 42 part. 79

STATO DI CONSERVAZIONE OTTIMO MEDIOCRE PESSIMO

LIVELLO DI PREGIO ALTO MEDIO BASSO

CARATTERISTICHE MATERICHE DECORATIVE E CROMATICHE

TIPOLOGIA STRUTTURALE MURATURA CEMENTO ARMATO ALTRO

TIPOLOGIA FINITURA FONDO LATERIZIO A VISTA INTONACO ALTRO

TIPOLOGIA DECORAZIONI INTONACO PITTORICHE ALTRO

COMPONENTI PITTURE PIGMENTI MINERALI PIGMENTI ALCHIMIATI

STRATIGRAFIA PITTURE ORIGINARIA SUCCESSIVA COMPATIBILE SUCCESSIVA NON COMPATIBILE

CARATTERISTICHE INFISSI E OSCURAMENTI

INFISSI (finestre e portoni) LEGNO ALLUMINIO MISTO

OSCURAMENTI PROTEZIONE PERSIANE LEGNO PERSIANE ALLUMINIO SERRANDE
 TENDE VENEZIANE SARACINESCHE

PRESENZA DI ARREDI E IMPIANTI

CORPI ILLUMINANTI CASSETTE POSTALI PENSILINE IMPIANTI
 INSEGNE COMMERC. TENDE COMMERCIALI ALTRO

RILIEVO CROMIE DI FACCIATA

LE CROMIE SONO STATE IDENTIFICATE SULLA BASE DELL'ATLANTE CROMATICO PANTONE
LE CROMIE EVIDENZIATE SONO STATE RIFERIMENTO PER LA "TAVOLOZZA DEI COLORI MATRICE TRADIZIONALI"



CODICE PANTONE B1 692 F1 128 H1 9043

DOCUMENTAZIONE FOTOGRAFICA



1_ vista del fronte



2_ mostra di finestra modanata e con trabeazione

3_ basamento. Stratigrafia di intonaci e pitture





REGOLAMENTO

PER LA DEFINIZIONE E ATTUAZIONE DI UN "PIANO DEL RIORDINO DELLE FACCIATE DI PIAZZA U. BASSI E DI VIA C. COLOMBO

DATI GENERALI



UBICAZIONE piazza U. Bassi n° 14-14b

INTORNO CRONOLOGICO EDIFICIO inizi '900

INTORNO CRONOLOGICO FACCIATA inizi '900- ca 1990

NUMERO PIANI 3

DESTINAZIONE D'USO PIANO TERRA attività commerciali
PIANI SUPERIORI residenze

catastale F. 42 part. 38

STATO DI CONSERVAZIONE OTTIMO MEDIOCRE PESSIMO

LIVELLO DI PREGIO ALTO MEDIO BASSO

CARATTERISTICHE MATERICHE DECORATIVE E CROMATICHE

TIPOLOGIA STRUTTURALE MURATURA CEMENTO ARMATO ALTRO

TIPOLOGIA FINITURA FONDO LATERIZIO A VISTA INTONACO ALTRO

TIPOLOGIA DECORAZIONI IN INTONACO PITTORICHE ALTRO

COMPONENTI PITTURE PIGMENTI MINERALI PIGMENTI ALCHIMIATI

STRATIGRAFIA PITTURE ORIGINARIA SUCCESSIVA COMPATIBILE SUCCESSIVA NON COMPATIBILE

CARATTERISTICHE INFISSI E OSCURAMENTI

INFISSI (finestre e portoni) LEGNO ALLUMINIO MISTO

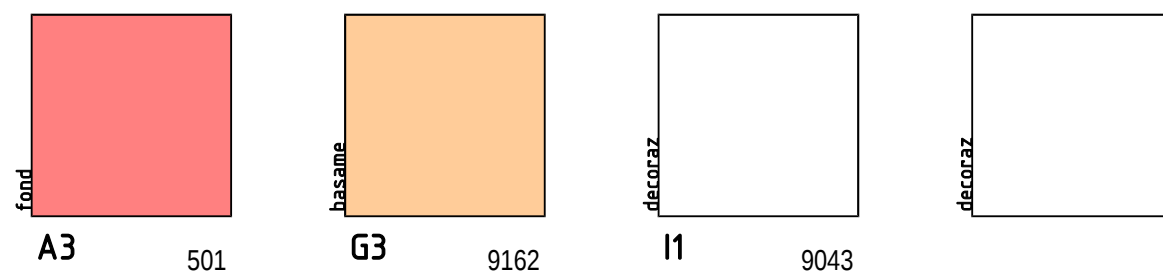
OSCURAMENTI PROTEZIONE PERSIANE LEGNO PERSIANE ALLUMINIO SERRANDE
 TENDE VENEZIANE SARACINESCHE

PRESENZA DI ARREDI E IMPIANTI

CORPI ILLUMINANTI CASSETTE POSTALI PENSILINE IMPIANTI
 INSEGNE COMMERC. TENDE COMMERCIALI ALTRO

RILIEVO CROMIE DI FACCIATA

LE CROMIE SONO STATE IDENTIFICATE SULLA BASE DELL'ATLANTE CROMATICO PANTONE
LE CROMIE EVIDENZIATE SONO STATE RIFERIMENTO PER LA "TAVOLOZZA DEI COLORI MATRICE TRADIZIONALI"



DOCUMENTAZIONE FOTOGRAFICA



1_ vista del fronte



2_ mostra modanata con trabeazione



REGOLAMENTO

PER LA DEFINIZIONE E ATTUAZIONE DI UN "PIANO DEL RIORDINO DELLE FACCIATE DI PIAZZA U. BASSI E DI VIA C. COLOMBO

DATI GENERALI



UBICAZIONE	p.za U. Bassi n° 15
INTORNO CRONOLOGICO EDIFICIO	inizi '900
INTORNO CRONOLOGICO FACCIATA	inizi '900 - 1990 ca
NUMERO PIANI	3
DESTINAZIONE D'USO	PIANO TERRA PIANI SUPERIORI
	attività commerciali residenze

catastale F. 42 part. 38

STATO DI CONSERVAZIONE	<input type="checkbox"/> OTTIMO	<input checked="" type="checkbox"/> MEDIOCRE	<input type="checkbox"/> PESSIMO
LIVELLO DI PREGIO	<input type="checkbox"/> ALTO	<input checked="" type="checkbox"/> MEDIO	<input type="checkbox"/> BASSO

CARATTERISTICHE MATERICHE DECORATIVE E CROMATICHE

TIPOLOGIA STRUTTURALE	<input checked="" type="checkbox"/> MURATURA	<input type="checkbox"/> CEMENTO ARMATO	<input type="checkbox"/> ALTRO
-----------------------	--	---	--------------------------------

TIPOLOGIA FINITURA FONDO	<input type="checkbox"/> LATERIZIO A VISTA	<input checked="" type="checkbox"/> INTONACO	<input type="checkbox"/> ALTRO
--------------------------	--	--	--------------------------------

TIPOLOGIA DECORAZIONI	<input checked="" type="checkbox"/> INTONACO	<input type="checkbox"/> PITTORICHE	<input type="checkbox"/> ALTRO
-----------------------	--	-------------------------------------	--------------------------------

COMPONENTI PITTURE	<input type="checkbox"/> PIGMENTI MINERALI	<input checked="" type="checkbox"/> PIGMENTI ALCHIMIATI
--------------------	--	---

STRATIGRAFIA PITTURE	<input type="checkbox"/> ORIGINARIA	<input type="checkbox"/> SUCCESSIVA COMPATIBILE	<input checked="" type="checkbox"/> SUCCESSIVA NON COMPATIBILE
----------------------	-------------------------------------	---	--

CARATTERISTICHE INFISSI E OSCURAMENTI

INFISSI (finestre e portoni)	<input type="checkbox"/> LEGNO	<input type="checkbox"/> ALLUMINIO	<input checked="" type="checkbox"/> MISTO
------------------------------	--------------------------------	------------------------------------	---

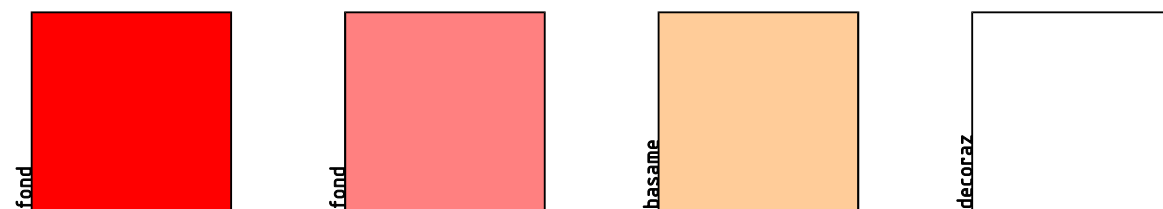
OSCURAMENTI PROTEZIONE	<input type="checkbox"/> PERSIANE LEGNO	<input checked="" type="checkbox"/> PERSIANE ALLUMINIO	<input type="checkbox"/> SERRANDE
	<input type="checkbox"/> TENDE VENEZIANE	<input checked="" type="checkbox"/> SARACINESCHE	

PRESENZA DI ARREDI E IMPIANTI

<input type="checkbox"/> CORPI ILLUMINANTI	<input type="checkbox"/> CASSETTE POSTALI	<input type="checkbox"/> PENSILINE	<input checked="" type="checkbox"/> IMPIANTI
<input checked="" type="checkbox"/> INSEGNE COMMERC.	<input type="checkbox"/> TENDE COMMERCIALI	<input type="checkbox"/> ALTRO	

RILIEVO CROMIE DI FACCIATA

LE CROMIE SONO STATE IDENTIFICATE SULLA BASE DELL'ATLANTE CROMATICO PANTONE
LE CROMIE EVIDENZIATE SONO STATE RIFERIMENTO PER LA "TAVOLOZZA DEI COLORI MATRICE TRADIZIONALI"



CODICE PANTONE A2 702 A3 501 G3 9162 I1 9043

DOCUMENTAZIONE FOTOGRAFICA



1_ vista del fronte



2_ fondo: pitture diverse per evidenziare la proprietà



3_ mostra con modanature e trabeazione



REGOLAMENTO

PER LA DEFINIZIONE E ATTUAZIONE DI UN "PIANO DEL RIORDINO DELLE FACCIATE DI PIAZZA U. BASSI E DI VIA C. COLOMBO"

DATI GENERALI



UBICAZIONE piazza U. Bassi n° 16-17
 INTORNO CRONOLOGICO EDIFICIO inizi '900
 INTORNO CRONOLOGICO FACCIATA inizi '900- ca inizi 2000
 NUMERO PIANI 3
 DESTINAZIONE D'USO PIANO TERRA attività commerciali
PIANI SUPERIORI residenze

catastale F. 42 part. 38

STATO DI CONSERVAZIONE OTTIMO MEDIOCRE PESSIMO
 LIVELLO DI PREGIO ALTO MEDIO BASSO

CARATTERISTICHE MATERICHE DECORATIVE E CROMATICHE

TIPOLOGIA STRUTTURALE MURATURA CEMENTO ARMATO ALTRO

TIPOLOGIA FINITURA FONDO LATERIZIO A VISTA INTONACO ALTRO

TIPOLOGIA DECORAZIONI INTONACO PITTORICHE ALTRO

COMPONENTI PITTURE PIGMENTI MINERALI PIGMENTI ALCHIMIATI

STRATIGRAFIA PITTURE ORIGINARIA SUCCESSIVA COMPATIBILE SUCCESSIVA NON COMPATIBILE

CARATTERISTICHE INFISSI E OSCURAMENTI

INFISSI (finestre e portoni) LEGNO ALLUMINIO MISTO


OSCURAMENTI PROTEZIONE PERSIANE LEGNO PERSIANE ALLUMINIO SERRANDE
 TENDE VENEZIANE SARACINESCHE

PRESENZA DI ARREDI E IMPIANTI

CORPI ILLUMINANTI CASSETTE POSTALI PENSILINE IMPIANTI
 INSEGNE COMMERC. TENDE COMMERCIALI ALTRO

RILIEVO CROMIE DI FACCIATA

LE CROMIE SONO STATE IDENTIFICATE SULLA BASE DELL'ATLANTE CROMATICO PANTONE
LE CROMIE EVIDENZIATE SONO STATE RIFERIMENTO PER LA "TAVOLOZZA DEI COLORI MATRICE TRADIZIONALI"



CODICE PANTONE E1 1665 E1 1665 I1 9043

DOCUMENTAZIONE FOTOGRAFICA



1_ vista del fronte



2_ finestre: mostra modanata con trabeazione



REGOLAMENTO

PER LA DEFINIZIONE E ATTUAZIONE DI UN "PIANO DEL RIORDINO DELLE FACCIATE DI PIAZZA U. BASSI E DI VIA C. COLOMBO"

DATI GENERALI



UBICAZIONE	piazza U. Bassi n° 18-19
INTORNO CRONOLOGICO EDIFICIO	inizi '900
INTORNO CRONOLOGICO FACCIATA	inizi '900- fine '900
NUMERO PIANI	3
DESTINAZIONE D'USO	PIANO TERRA attività commerciali PIANI SUPERIORI residenze

catastale F. 42 part. 38

STATO DI CONSERVAZIONE OTTIMO MEDIOCRE PESSIMO

LIVELLO DI PREGIO ALTO MEDIO BASSO

CARATTERISTICHE MATERICHE DECORATIVE E CROMATICHE

TIPOLOGIA STRUTTURALE MURATURA CEMENTO ARMATO ALTRO

TIPOLOGIA FINITURA FONDO LATERIZIO A VISTA INTONACO ALTRO

TIPOLOGIA DECORAZIONI INTONACO PITTORICHE ALTRO

COMPONENTI PITTURE PIGMENTI MINERALI PIGMENTI ALCHIMIATI

STRATIGRAFIA PITTURE ORIGINARIA SUCCESSIVA COMPATIBILE SUCCESSIVA NON COMPATIBILE

CARATTERISTICHE INFISSI E OSCURAMENTI

INFISSI (finestre e portoni) LEGNO ALLUMINIO MISTO

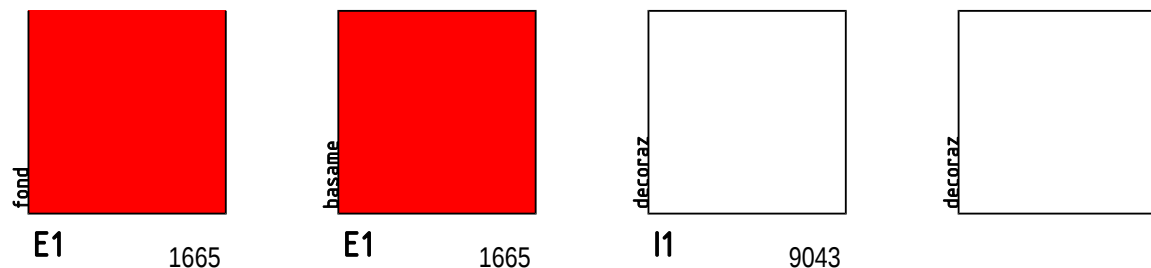
OSCURAMENTI PROTEZIONE PERSIANE LEGNO PERSIANE ALLUMINIO SERRANDE
 TENDE VENEZIANE SARACINESCHE

PRESENZA DI ARREDI E IMPIANTI

CORPI ILLUMINANTI CASSETTE POSTALI PENSILINE IMPIANTI
 INSEGNE COMMERC. TENDE COMMERCIALI ALTRO

RILIEVO CROMIE DI FACCIATA

LE CROMIE SONO STATE IDENTIFICATE SULLA BASE DEL CODICE PANTONE (process coated)
LE CROMIE EVIDENZIATE SONO STATE RIFERIMENTO PER LA "TAVOLOZZA DEI COLORI MATRICE TRADIZIONALI"



DOCUMENTAZIONE FOTOGRAFICA



1_vista del fronte



2_finestra: mostra modanata con trabeazione



3_tinteggio: caduta e distacco per incompatibilità del supporto in intonaco di cemento



REGOLAMENTO

PER LA DEFINIZIONE E ATTUAZIONE DI UN "PIANO DEL RIORDINO DELLE FACCIATE DI PIAZZA U. BASSI E DI VIA C. COLOMBO"

DATI GENERALI



UBICAZIONE p.zza U. Bassi n° 20

INTORNO CRONOLOGICO EDIFICIO inizi '900

INTORNO CRONOLOGICO FACCIATA inizi '900- ca 1980

NUMERO PIANI 3

DESTINAZIONE D'USO PIANO TERRA attività artigianali
PIANI SUPERIORI residenze

catastale F. 42 part. 38

STATO DI CONSERVAZIONE OTTIMO MEDIOCRE PESSIMO

LIVELLO DI PREGIO ALTO MEDIO BASSO

CARATTERISTICHE MATERICHE DECORATIVE E CROMATICHE

TIPOLOGIA STRUTTURALE MURATURA CEMENTO ARMATO ALTRO

TIPOLOGIA FINITURA FONDO LATERIZIO A VISTA INTONACO ALTRO

TIPOLOGIA DECORAZIONI INTONACO PITTORICHE ALTRO

COMPONENTI PITTURE PIGMENTI MINERALI PIGMENTI ALCHIMIATI

STRATIGRAFIA PITTURE ORIGINARIA SUCCESSIVA COMPATIBILE SUCCESSIVA NON COMPATIBILE

CARATTERISTICHE INFISSI E OSCURAMENTI

INFISSI (finestre e portoni) LEGNO ALLUMINIO MISTO

OSCURAMENTI PROTEZIONE PERSIANE LEGNO PERSIANE ALLUMINIO SERRANDE

TENDE VENEZIANE SARACINESCHE

PRESENZA DI ARREDI E IMPIANTI

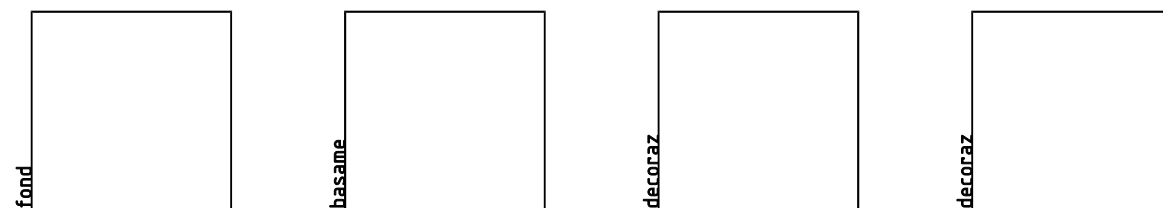
CORPI ILLUMINANTI CASSETTE POSTALI PENSILINE IMPIANTI

INSEGNE COMMERC. TENDE COMMERCIALI ALTRO

RILIEVO CROMIE DI FACCIATA

LE CROMIE SONO STATE IDENTIFICATE SULLA BASE DEL CODICE PANTONE (process coated)

LE CROMIE EVIDENZIATE SONO STATE RIFERIMENTO PER LA "TAVOLOZZA DEI COLORI MATRICE TRADIZIONALI"



CODICE PANTONE

11 9043

DOCUMENTAZIONE FOTOGRAFICA



1_ vista del fronte



2_ finestra: mostra modanata con trabeazione



3_ Il Tinteggio al quarzo è incompatibile con il supporto murario di mattoni



REGOLAMENTO

PER LA DEFINIZIONE E ATTUAZIONE DI UN "PIANO DEL RIORDINO DELLE FACCIATE DI PIAZZA U. BASSI E DI VIA C. COLOMBO"

DATI GENERALI



UBICAZIONE p.za U. Bassi n° 21-21a-22-22a-22b-22c

INTORNO CRONOLOGICO EDIFICIO inizi '900

INTORNO CRONOLOGICO FACCIATA inizi '900 - ca 1980

NUMERO PIANI 3

DESTINAZIONE D'USO PIANO TERRA attività artigianali
PIANI SUPERIORI residenze

catastale F. 42 part. 33

STATO DI CONSERVAZIONE OTTIMO MEDIOCRE PESSIMO

LIVELLO DI PREGIO ALTO MEDIO BASSO

CARATTERISTICHE MATERICHE DECORATIVE E CROMATICHE

TIPOLOGIA STRUTTURALE MURATURA CEMENTO ARMATO ALTRO

TIPOLOGIA FINITURA FONDO LATERIZIO A VISTA INTONACO ALTRO

TIPOLOGIA DECORAZIONI INTONACO PITTORICHE ALTRO

COMPONENTI PITTURE PIGMENTI MINERALI PIGMENTI ALCHIMIATI

STRATIGRAFIA PITTURE ORIGINARIA SUCCESSIVA COMPATIBILE SUCCESSIVA NON COMPATIBILE

CARATTERISTICHE INFISSI E OSCURAMENTI

INFISSI (finestre e portoni) LEGNO ALLUMINIO MISTO

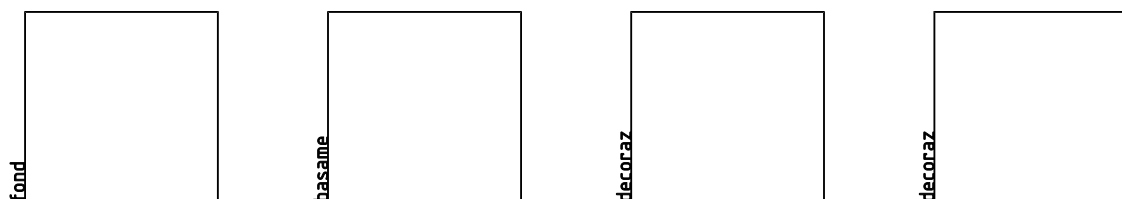
OSCURAMENTI PROTEZIONE PERSIANE LEGNO PERSIANE ALLUMINIO SERRANDE
 TENDE VENEZIANE SARACINESCHE

PRESENZA DI ARREDI E IMPIANTI

CORPI ILLUMINANTI CASSETTE POSTALI PENSILINE IMPIANTI
 INSEGNE COMMERC. TENDE COMMERCIALI ALTRO

RILIEVO CROMIE DI FACCIATA

LE CROMIE SONO STATE IDENTIFICATE SULLA BASE DELL'ATLANTE CROMATICO PANTONE
LE CROMIE EVIDENZIATE SONO STATE RIFERIMENTO PER LA "TAVOLOZZA DEI COLORI MATRICE TRADIZIONALI"



CODICE PANTONE

DOCUMENTAZIONE FOTOGRAFICA



1_ vista del fronte



2_ finestra: mostra modanata con trabeazione



REGOLAMENTO

PER LA DEFINIZIONE E ATTUAZIONE DI UN "PIANO DEL RIORDINO DELLE FACCIATE DI PIAZZA U. BASSI E DI VIA C. COLOMBO"

DATI GENERALI



catastale F. 42 part. 31

UBICAZIONE	piazza U. Bassi 22d-22e
INTORNO CRONOLOGICO EDIFICIO	ca 1940
INTORNO CRONOLOGICO FACCIATA	ca 1990
NUMERO PIANI	2
DESTINAZIONE D'USO	PIANO TERRA deposito - att. artigianali PIANI SUPERIORI residenza

STATO DI CONSERVAZIONE	<input type="checkbox"/> OTTIMO	<input checked="" type="checkbox"/> MEDIOCRE	<input type="checkbox"/> PESSIMO
LIVELLO DI PREGIO	<input type="checkbox"/> ALTO	<input type="checkbox"/> MEDIO	<input checked="" type="checkbox"/> BASSO

CARATTERISTICHE MATERICHE DECORATIVE E CROMATICHE

TIPOLOGIA STRUTTURALE	<input checked="" type="checkbox"/> MURATURA	<input type="checkbox"/> CEMENTO ARMATO	<input type="checkbox"/> ALTRO
TIPOLOGIA FINITURA FONDO	<input type="checkbox"/> LATERIZIO A VISTA	<input checked="" type="checkbox"/> INTONACO	<input type="checkbox"/> VELATURA
TIPOLOGIA DECORAZIONI	<input checked="" type="checkbox"/> INTONACO	<input type="checkbox"/> PITTORICHE	<input type="checkbox"/> ALTRO
COMPONENTI PITTURE	<input type="checkbox"/> PIGMENTI MINERALI	<input checked="" type="checkbox"/> PIGMENTI ALCHIMIATI	

STRATIGRAFIA PITTURE	<input type="checkbox"/> ORIGINARIA	<input type="checkbox"/> SUCCESSIVA COMPATIBILE	<input checked="" type="checkbox"/> SUCCESSIVA NON COMPATIBILE
----------------------	-------------------------------------	---	--

CARATTERISTICHE INFISSI E OSCURAMENTI

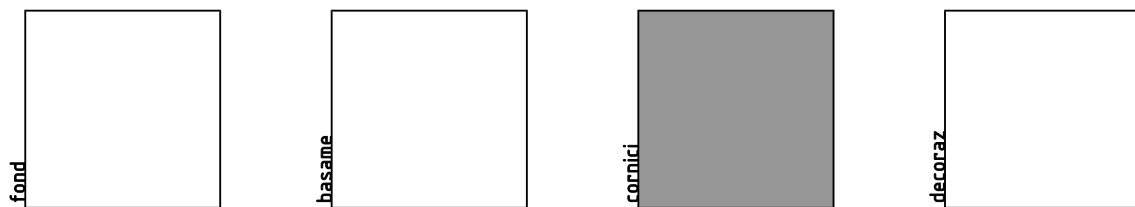
INFISSI (finestre e portoni)	<input type="checkbox"/> LEGNO	<input type="checkbox"/> ALLUMINIO	<input checked="" type="checkbox"/> MISTO
OSCURAMENTI PROTEZIONE	<input type="checkbox"/> PERSIANE LEGNO	<input checked="" type="checkbox"/> PERSIANE ALLUMINIO	<input type="checkbox"/> SERRANDE
	<input type="checkbox"/> TENDE VENEZIANE	<input type="checkbox"/> SARACINESCHE	

PRESENZA DI ARREDI E IMPIANTI

<input type="checkbox"/> CORPI ILLUMINANTI	<input type="checkbox"/> CASSETTE POSTALI	<input type="checkbox"/> PENSILINE	<input checked="" type="checkbox"/> IMPIANTI
<input type="checkbox"/> INSEGNE COMMERC.	<input type="checkbox"/> TENDE COMMERCIALI	<input type="checkbox"/> ALTRO	

RILIEVO CROMIE DI FACCIATA

LE CROMIE SONO STATE IDENTIFICATE SULLA BASE DELL'ATLANTE CROMATICO PANTONE
LE CROMIE EVIDENZIATE SONO STATE RIFERIMENTO PER LA "TAVOLOZZA DEI COLORI MATRICE TRADIZIONALI"



CODICE PANTONE

H1 cool grey 8

DOCUMENTAZIONE FOTOGRAFICA



1 vista dei fronti



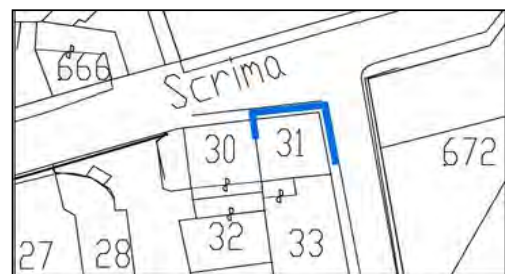
2 finestra e cornice



REGOLAMENTO

PER LA DEFINIZIONE E ATTUAZIONE DI UN "PIANO DEL RIORDINO DELLE FACCIATE DI PIAZZA U. BASSI E DI VIA C. COLOMBO"

DATI GENERALI



catastale F. 42 part. 31

UBICAZIONE	via Scrima 1
INTORNO CRONOLOGICO EDIFICIO	ca 1940
INTORNO CRONOLOGICO FACCIATA	ca 1990
NUMERO PIANI	3
DESTINAZIONE D'USO	PIANO TERRA deposito - att. artigianali PIANI SUPERIORI residenza

STATO DI CONSERVAZIONE	<input type="checkbox"/> OTTIMO	<input checked="" type="checkbox"/> MEDIOCRE	<input type="checkbox"/> PESSIMO
LIVELLO DI PREGIO	<input type="checkbox"/> ALTO	<input type="checkbox"/> MEDIO	<input checked="" type="checkbox"/> BASSO

CARATTERISTICHE MATERICHE DECORATIVE E CROMATICHE

TIPOLOGIA STRUTTURALE	<input checked="" type="checkbox"/> MURATURA	<input type="checkbox"/> CEMENTO ARMATO	<input type="checkbox"/> ALTRO
TIPOLOGIA FINITURA FONDO	<input type="checkbox"/> LATERIZIO A VISTA	<input checked="" type="checkbox"/> INTONACO	<input type="checkbox"/> VELATURA
TIPOLOGIA DECORAZIONI	<input checked="" type="checkbox"/> INTONACO	<input type="checkbox"/> PITTORICHE	<input type="checkbox"/> ALTRO
COMPONENTI PITTURE	<input type="checkbox"/> PIGMENTI MINERALI	<input checked="" type="checkbox"/> PIGMENTI ALCHIMIATI	

STRATIGRAFIA PITTURE	<input type="checkbox"/> ORIGINARIA	<input type="checkbox"/> SUCCESSIVA COMPATIBILE	<input checked="" type="checkbox"/> SUCCESSIVA NON COMPATIBILE
----------------------	-------------------------------------	---	--

CARATTERISTICHE INFISSI E OSCURAMENTI

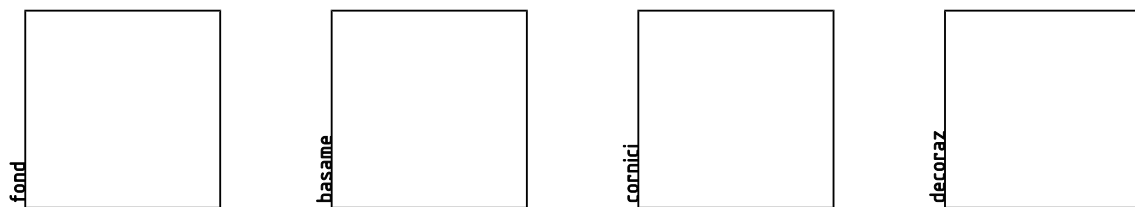
INFISSI (finestre e portoni)	<input type="checkbox"/> LEGNO	<input type="checkbox"/> ALLUMINIO	<input checked="" type="checkbox"/> MISTO
OSCURAMENTI PROTEZIONE	<input type="checkbox"/> PERSIANE LEGNO	<input type="checkbox"/> PERSIANE ALLUMINIO	<input checked="" type="checkbox"/> SERRANDE
	<input type="checkbox"/> TENDE VENEZIANE	<input checked="" type="checkbox"/> SARACINESCHE	

PRESENZA DI ARREDI E IMPIANTI

<input type="checkbox"/> CORPI ILLUMINANTI	<input type="checkbox"/> CASSETTE POSTALI	<input type="checkbox"/> PENSILINE	<input checked="" type="checkbox"/> IMPIANTI
<input checked="" type="checkbox"/> INSEGNE COMMERC.	<input type="checkbox"/> TENDE COMMERCIALI	<input type="checkbox"/> ALTRO	

RILIEVO CROMIE DI FACCIATA

LE CROMIE SONO STATE IDENTIFICATE SULLA BASE DELL'ATLANTE CROMATICO PANTONE
LE CROMIE EVIDENZIATE SONO STATE RIFERIMENTO PER LA "TAVOLOZZA DEI COLORI MATRICE TRADIZIONALI"



CODICE PANTONE

DOCUMENTAZIONE FOTOGRAFICA



1_ vista del fronte su via Scrima



2_ vista del fronte su piazzale Loreto

3 finestra e cornicione