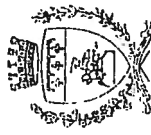


Allegato "B"



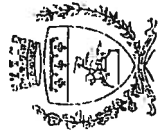
COMUNE DI ANCONA  
SERVIZIO RAGIONERIA

**TESTO APPROVATO**

# **BILANCIO ANNUALE DI PREVISIONE**

## **Esercizio finanziario 2014**

**(Delibera del Consiglio Comunale n.60 del 9.6.2014)**



COMUNE DI ANCONA  
SERVIZIO RAGIONERIA

---

# PARTE I

# ENTRATA



# Comune di Ancona

## Bilancio di Previsione - Parte ENTRATA Anno 2014

STRUTTURA	Risorsa DENOMINAZIONE	Accertamenti ultimo esercizio chiuso	Previsioni definit. esercizio in corso	PREVISIONI DI COMPETENZA		SOMME RISULTANTI	Annotazioni
				VARIAZIONI in aumento	in diminuzione		
	AVANZO DI AMMINISTRAZIONE	0,00	4.288.279,73	2.247.297,00	0,00	6.535.576,73	
	di cui:						
	VINCOLATO		0,00	5.975.576,73	0,00	5.975.576,73	
	FINANZIAMENTO INVESTIMENTI		0,00	560.000,00	0,00	560.000,00	
	FONDO AMMORTAMENTO		0,00	0,00	0,00	0,00	
	NON VINCOLATO		0,00	0,00	0,00	0,00	
	Titolo 0						
	Riassunto Titolo 0						
	Totale Titolo 0 AVANZO DI AMMINISTRAZIONE	0,00	4.288.279,73	2.247.297,00	0,00	6.535.576,73	
	Titolo 1						
	1.01 Categoria 01 IMPOSTE						
1.01.1103	Risorsa 1103 IMU - IMPOSTA MUNICIPALE PROPRIA	35.471.515,13	36.800.000,00	0,00	16.700.000,00	20.100.000,00	
1.01.1104	Risorsa 1104 ICI - IMPOSTA COMUNALE SUGLI IMMOBILI	610.053,56	1.400.000,00	0,00	560.000,00	820.000,00	
1.01.1106	Risorsa 1106 IMPOSTA COMUNALE SULLA PUBBLICITA'	1.441.569,35	1.525.000,00	0,00	185.000,00	1.340.000,00	
1.01.1114	Risorsa 1114 ADDIZIONALE COMUNALE IRPEF	12.056.607,08	12.100.000,00	0,00	200.000,00	11.900.000,00	
1.01.1116	Risorsa 1116 QUOTA 5 PER MILLE DELL'IRE	15.617,59	14.318,74	661,26	0,00	15.000,00	
1.01.1117	Risorsa 1117 IMPOSTA DI SOGGIORNO LOCALITA' TURISTICHE	220.230,10	220.000,00	0,00	20.000,00	200.000,00	
	Totale Categoria 01 IMPOSTE	49.815.592,81	52.059.318,74	0,00	17.684.318,74	34.375.000,00	
	1.02 Categoria 02 TASSE						
1.02.1203	Risorsa 1203 TOSAP - TASSA OCCUPAZIONE SPAZI ED AREE	1.931.923,61	1.810.000,00	550.000,00	0,00	2.360.000,00	



## Bilancio di Previsione - Parte ENTRATA Anno 2014

STRUTTURA	Risorsa DENOMINAZIONE	Accertamenti ultimo esercizio chiuso	Previsioni definit. esercizio in corso	PREVISIONI DI COMPETENZA VARIAZIONI		SOMME RISULTANTI	Annotazioni
				in aumento	In diminuzione		
1.02.1208	Risorsa 1208 TARSU - TASSA PER RITIRO, RACCOLTA E TRAS	16.812.342,88	0,00	0,00	0,00	0,00	
1.02.1209	Risorsa 1209 TARSU - ADDIZIONALE ERARIALE GETTITO ORD	1.670.582,46	0,00	0,00	0,00	0,00	
1.02.1210	Risorsa 1210 TARSU - RECUPERO TASSA - TASSA PER RITIR	1.564.604,42	1.070.000,00	0,00	220.000,00	850.000,00	
1.02.1211	Risorsa 1211 TARES - TRIBUTO COMUNALE SU RIFIUTI E	0,00	19.748.000,00	499.000,00	0,00	20.187.000,00	
1.02.1212	Risorsa 1212 TASI - TASSA SUI SERVIZI INDIVISIBILI	0,00	0,00	11.364.271,70	0,00	11.364.271,70	
	<b>Totale Categoria 02 TASSE</b>	<b>21.979.453,37</b>	<b>22.628.000,00</b>	<b>12.133.271,70</b>	<b>0,00</b>	<b>34.761.271,70</b>	
1.03.1302	1.03 Categoria 03 TRIBUTI SPECIALI ED ALTRE ENTRATE TR.PR.	406.610,30	335.000,00	15.000,00	0,00	350.000,00	
1.03.1304	Risorsa 1304 ENTRATE DERIVANTI DALLO SCARICO DELLE AC	243,64	500,00	0,00	0,00	500,00	
1.03.1311	Risorsa 1311 FONDO SPERIMENTALE DI RIEQUILIBRIO - FONDO DI SOLIDARIETA' COMUNALE	13.518.375,56	10.156.403,92	255.617,08	0,00	10.412.021,00	
	<b>Totale Categoria 03 TRIBUTI SPECIALI ED ALTRE ENTRATE TR.PR.</b>	<b>13.925.229,50</b>	<b>10.491.903,92</b>	<b>270.617,08</b>	<b>0,00</b>	<b>10.762.521,00</b>	
	<b>Riassunto Titolo 1</b>						
	1.01 Categoria 01 IMPOSTE	49.815.592,81	52.059.318,74	0,00	17.684.318,74	34.375.000,00	
	1.02 Categoria 02 TASSE	21.979.453,37	22.628.000,00	12.133.271,70	0,00	34.761.271,70	
	1.03 Categoria 03 TRIBUTI SPECIALI ED ALTRE ENTRATE TR.PR.	13.925.229,50	10.491.903,92	270.617,08	0,00	10.762.521,00	
	<b>Totale Titolo 1 ENTRATE TRIBUTARIE</b>	<b>85.720.275,68</b>	<b>85.179.222,66</b>	<b>0,00</b>	<b>5.280.429,96</b>	<b>79.898.792,70</b>	
	<b>Titolo 2</b>						
	2.01 Categoria 01 CONTRIBUTI E TRASF. CORRENTI DALLO STATO						



# Comune di Ancona

## Bilancio di Previsione - Parte ENTRATA Anno 2014

STRUTTURA	Risorsa DENOMINAZIONE	Accertamenti ultimo esercizio chiuso	Previsioni definit. esercizio in corso	PREVISIONI DI COMPETENZA		SOMME RISULTANTI	Annotazioni
				VARIAZIONI in aumento	in diminuzione		
2.01.2101	Risorsa 2101 TRASFERIMENTI ERARIALI - CONTRIBUTO ORDI	0,00	8.424.998,46	0,00	4.583.138,23	3.841.860,23	
2.01.2105	Risorsa 2105 TRASFERIMENTI ERARIALI - CONTRIBUTO SVIL	505.502,81	303.301,68	193.797,92	0,00	497.099,60	
2.01.2106	Risorsa 2106 CONTRIBUTI STATALI PER INTERVENTI DIVERS	1.049.238,63	920.398,82	0,00	121.193,82	799.205,00	
2.01.2130	Risorsa 2130 TRASFERIMENTI CORRENTI DALLO STATO PER S	17.817,10	0,00	5.000,00	0,00	5.000,00	
2.01.2132	Risorsa 2132 TRASFERIMENTI DALLO STATO PER PROGETTO P	533.951,87	553.719,00	167.303,13	0,00	721.022,13	
2.01.2136	Risorsa 2136 CONTRIBUTO STATALE PER AREA SERVIZI SOCI	15.809,60	15.789,16	0,00	4.335,16	11.455,00	
2.01.2137	Risorsa 2137 TRASFERIMENTO DALLO STATO PER PROGETTI S	0,00	935.000,00	265.000,00	0,00	1.200.000,00	
	Totale Categoria 01 CONTRIBUTI E TRASF.CORRENTI DALLO STATO	2.122.320,01	11.153.208,12	0,00	4.077.566,16	7.075.641,96	
2.02.2206	2.02 Categoria 02 CONTRIBUTI E TRSF.CORRENTI DALLA REGIONE	2.192.732,04	2.270.280,62	136.458,12	0,00	2.406.738,74	
2.02.2208	Risorsa 2206 CONTRIBUTI REGIONALI PER INTERVENTI SOCI	399.878,46	531.592,00	0,00	84.006,43	447.585,57	
2.02.2216	Risorsa 2208 CONTRIBUTO REGIONALE PER GESTIONE ASILI	755.903,41	314.000,00	0,00	19.000,00	295.000,00	
2.02.2217	Risorsa 2216 CONTRIBUTI REGIONALI SULLE ANNUALITA' DE	106.693,90	100.000,00	0,00	0,00	100.000,00	
2.02.2219	Risorsa 2217 TRASFERIMENTI CORRENTI DALLA REGIONE PER	264.536,58	264.536,58	0,00	114.536,58	150.000,00	
2.02.2223	Risorsa 2219 TRASFERIMENTI CORRENTI DALLA REGIONE PER	271,91	0,00	0,00	0,00	0,00	
2.02.2225	Risorsa 2223 TRASFERIMENTI CORRENTI DALLA REGIONE PER	84.690,00	0,00	18.000,00	0,00	18.000,00	
2.02.2228	Risorsa 2225 TRASFERIMENTI REGIONALI PER POLITICHE GI	155.040,01	845.000,00	0,00	610.000,00	235.000,00	
2.02.2260	Risorsa 2228 CONTRIBUTI REGIONALI PER INTERVENTI CULT	113.840,59	60.000,00	0,00	50.000,00	10.000,00	
	Risorsa 2260 TRASFERIMENTI CORRENTI DALLA REGIONE PER						



# Comune di Ancona

## Bilancio di Previsione - Parte ENTRATA Anno 2014

STRUTTURA	DENOMINAZIONE	Risorsa		PREVISIONI DI COMPETENZA		SOMME RISULTANTI	Annotazioni
		Accertamenti ultimo esercizio chiuso	Previsioni definit. esercizio in corso	In aumento	In diminuzione		
2.02.2262	Risorsa 2262 CONTRIBUTI REGIONALI PER INTERVENTI DI S	0,00	3.783,00	0,00	0,00	3.783,00	
2.02.2263	Risorsa 2263 CONTRIBUTI REGIONALI PER POLITICHE AMBI	9.116,57	0,00	0,00	0,00	0,00	
2.02.2264	Risorsa 2264 CONTRIBUTI REGIONALI PER INTERVENTI DIVE	24.495,24	25.000,00	0,00	0,00	25.000,00	
	Totale Categoria 02 CONTRIBUTI E TRSF.CORRENTI DALLA REGIONE	4.107.198,71	4.414.192,20	0,00	723.084,89	3.691.107,31	
2.03.2301	2.03 Categoria 03 CONTR.E TRASF.DALLA REGIONE PER FUN.DEL.	1.046.791,42	1.040.551,30	73.515,45	0,00	1.114.066,75	
	Risorsa 2301 TRASFERIMENTI CORRENTI DALLA REGIONE PER	1.046.791,42	1.040.551,30	73.515,45	0,00	1.114.066,75	
	Totale Categoria 03 CONTR.E TRASF.DALLA REGIONE PER FUN.DEL.						
2.04.2401	2.04 Categoria 04 CONTR.E TRASF.DA ORGAN.COMUNIT.E INTERN.	113.958,77	18.130,00	4.347,00	0,00	22.477,00	
	Risorsa 2401 CONTRIBUTI COMUNITARI PER PROGETTI	113.958,77	18.130,00	4.347,00	0,00	22.477,00	
	Totale Categoria 04 CONTR.E TRASF.DA ORGAN.COMUNIT.E INTERN.						
2.05.2501	2.05 Categoria 05 CONTR./TRASF.CORR.DA ALTRI ENTI SET.PUB.	14.490,20	15.000,00	0,00	0,00	15.000,00	
	Risorsa 2501 TRASFERIMENTI DALLA PROVINCIA PER INTERV	14.490,20	15.000,00	0,00	0,00	15.000,00	
2.05.2503	Risorsa 2503 TRASFERIMENTI DALLA PROVINCIA PER INTERV	16.503,47	20.000,00	0,00	0,00	20.000,00	
2.05.2505	Risorsa 2505 TRASFERIMENTI DALLA PROVINCIA PER INTEVE	289.677,69	66.350,00	0,00	0,00	68.350,00	
2.05.2507	Risorsa 2507 TRASFERIMENTI DALL'AGEA (EX AIMA) PER CO	27.602,50	18.000,00	0,00	585,55	17.414,45	
2.05.2509	Risorsa 2509 TRASFERIMENTI CORRENTI DALLA PROVINCIA P	7.245.201,89	7.340.321,00	1.159.679,00	0,00	8.500.000,00	
2.05.2525	Risorsa 2525 CONTRIBUTI DA ALTRI COMUNI PER PROGETTI	56.366,51	61.386,82	0,18	0,00	61.387,00	
2.05.2530	Risorsa 2530 CONTRIBUTO PROVINCIALE PER SERVIZIO ATTI	0,00	7.000,00	3.000,00	0,00	10.000,00	



## Bilancio di Previsione - Parte ENTRATA Anno 2014

STRUTTURA	Risorsa DENOMINAZIONE	Accertamenti ultimo esercizio chiuso	Previsioni definit. esercizio in corso	PREVISIONI DI COMPETENZA		SOMME RISULTANTI	Annotazioni
				in aumento	in diminuzione		
2.05.2535	Risorsa 2535 TRASFERIMENTI DA INPDAP PER ASSISTENZA A Totale Categoria 05 CONTR./TRASF.CORR.DA ALTRI ENTI SET.PUB. Riassunto Titolo 2 2.01 Categoria 01 CONTRIBUTI E TRASF.CORRENTI DALLO STATO 2.02 Categoria 02 CONTRIBUTI E TRSF.CORRENTI DALLA REGIONE 2.03 Categoria 03 CONTR.E TRASF.DALLA REGIONE PER FUN.DEL. 2.04 Categoria 04 CONTR.E TRASF.DA ORGAN.COMUNIT.E INTERN. 2.05 Categoria 05 CONTR./TRASF.CORR.DA ALTRI ENTI SET.PUB. Totale Titolo 2 TRASF. CORRENTI DA STATO, REGIONI ECC.	0,00	48.000,00	147.000,00	0,00	195.000,00	
		7.649.842,26	7.578.057,82	1.309.093,63	0,00	8.887.151,45	
		2.122.320,01	11.153.208,12	0,00	4.077.566,16	7.075.641,96	
		4.107.198,71	4.414.192,20	0,00	723.084,89	3.691.107,31	
		1.046.791,42	1.040.551,30	73.515,45	0,00	1.114.066,75	
		113.958,77	18.130,00	4.347,00	0,00	22.477,00	
		7.649.842,26	7.578.057,82	1.309.093,63	0,00	8.887.151,45	
		15.040.111,17	24.204.139,44	0,00	3.413.694,97	20.790.444,47	
	Titolo 3						
	3.01 Categoria 01 PROVENTI DEI SERVIZI PUBBLICI						
3.01.3104	Risorsa 3104 DIRITTI DI SEGRETERIA	333.757,04	398.100,00	30.400,00	0,00	428.500,00	
3.01.3106	Risorsa 3106 DIRITTI COMUNALI PER RILASCIO CERTIFICAT	74.551,68	75.000,00	0,00	10.000,00	65.000,00	
3.01.3108	Risorsa 3108 DIRITTI PER RECUPERO COSTO STAMPATI	852,80	1.000,00	0,00	0,00	1.000,00	
3.01.3109	Risorsa 3109 SANZIONI PER CONTRAVVENZIONI AL CODICE D	592.931,24	590.000,00	0,00	80.000,00	510.000,00	
3.01.3110	Risorsa 3110 INTROITI PER RILASCIO PERMESSI DI SOSTA	678.634,69	680.000,00	0,00	30.000,00	650.000,00	
3.01.3111	Risorsa 3111 SANZIONI PER CONTRAVVENZIONI AL CODICE D	3.221.217,77	3.131.200,00	0,00	305.000,00	2.826.200,00	
3.01.3113	Risorsa 3113 SANZIONI PER CONTRAVVENZIONI AI REGOLAME	149.506,33	172.000,00	0,00	119.000,00	53.000,00	



## Bilancio di Previsione - Parte ENTRATA Anno 2014

STRUTTURA	Risorsa DENOMINAZIONE	Accertamenti ultimo esercizio chiuso	Previsioni definit. esercizio in corso	PREVISIONI DI COMPETENZA VARIAZIONI		SOMME RISULTANTI	Annotazioni
				in aumento	in diminuzione		
3.01.3114	Risorsa 3114 PROVENTI DEI SERVIZI CIMITERIALI	116.457,42	1.404.652,97	17.847,03	0,00	1.422.500,00	
3.01.3126	Risorsa 3126 PROVENTI MERCATI E FIERE	434.018,18	437.865,00	0,00	25.865,00	412.000,00	
3.01.3132	Risorsa 3132 PARCHIMETRI E PARCHEGGI	1.175.767,36	1.072.000,00	0,00	474.200,00	597.800,00	
3.01.3134	Risorsa 3134 PROVENTI CONCORSI PUBBLICI	2.961,04	1.000,00	0,00	0,00	1.000,00	
3.01.3136	Risorsa 3136 PROVENTI PER L'USO DI ATTREZZATURE SPORT	206.141,34	340.524,22	4.475,78	0,00	345.000,00	
3.01.3144	Risorsa 3144 PROVENTI DERIVANTI DALLE CIRCOSCRIZIONI	25.699,08	25.000,00	0,00	0,00	25.000,00	
3.01.3148	Risorsa 3148 PROVENTI PER L'UTILIZZO LOCALI ED ATTREZ	2.902,30	12.500,00	14.500,00	0,00	27.000,00	
3.01.3150	Risorsa 3150 CONTRIBUTO DELLE FAMIGLIE PER SERVIZIO S	134.630,00	140.000,00	0,00	0,00	140.000,00	
3.01.3152	Risorsa 3152 MENSE SCOLASTICHE	3.272.173,67	3.280.000,00	0,00	14.000,00	3.266.000,00	
3.01.3153	Risorsa 3153 ASILI NIDO	1.218.571,51	1.150.000,00	0,00	14.618,00	1.135.382,00	
3.01.3154	Risorsa 3154 CONCORSO DEI PRIVATI NELLE SPESE PER SER	189.083,94	190.000,00	0,00	36.000,00	154.000,00	
3.01.3156	Risorsa 3156 CENTRI ESTIVI	114.903,30	105.000,00	0,00	105.000,00	0,00	
3.01.3158	Risorsa 3158 PROVENTI DERIVANTI DA MANIFESTAZIONI,MOS	13.893,30	147.500,00	0,00	39.500,00	108.000,00	
3.01.3162	Risorsa 3162 PROVENTI PESA PUBBLICA	1.091,80	1.500,00	0,00	300,00	1.200,00	
3.01.3163	Risorsa 3163 PROVENTI DEI BAGNI PUBBLICI	11.709,00	10.000,00	0,00	3.000,00	7.000,00	
3.01.3166	Risorsa 3166 CONTRATTO DI SERVIZIO IDRICO INTEGRATO	694.730,21	0,00	0,00	0,00	0,00	
3.01.3168	Risorsa 3168 CONTRATTO DI SERVIZIO DISTRIBUZIONE GAS	2.637.301,36	0,00	0,00	0,00	0,00	
	<b>Totale Categoria 01 PROVENTI DEI SERVIZI PUBBLICI</b>	<b>15.303.466,36</b>	<b>13.364.842,19</b>	<b>0,00</b>	<b>1.189.260,19</b>	<b>12.175.582,00</b>	





## Bilancio di Previsione - Parte ENTRATA Anno 2014

STRUTTURA	Risorsa DENOMINAZIONE	Accertamenti ultimo esercizio chiuso	Previsioni definitive esercizio in corso	PREVISIONI DI COMPETENZA		Annotazioni
				VARIAZIONI in aumento	SOMME RISULTANTI	
3.02.3202	3.02 Categoria 02 PROVENTI DEI BENI DELL'ENTE					
	Risorsa 3202 FITTI DI AREE E TERRENI COMUNALI	1.058.956,53	842.500,00	0,00	132.100,00	710.400,00
3.02.3204	Risorsa 3204 FITTI DI FABBRICATI	920.853,12	1.004.432,21	0,00	17.360,03	987.072,18
3.02.3205	Risorsa 3205 FITTI PER DISTRETTI SANITARI E ALLOGGI P	7.712,49	8.000,00	0,00	8.000,00	0,00
3.02.3207	Risorsa 3207 FITTO TEATRO DELLE MUSE	253.132,00	253.132,00	0,00	0,00	253.132,00
3.02.3208	Risorsa 3208 RECUPERO AFFITTI ARRETRATI DA INQUILINI	201.299,58	150.000,00	0,00	25.000,00	125.000,00
3.02.3212	Risorsa 3212 FITTO IMMOBILE IN PIAZZA DEL PLEBISCITO	28.550,04	30.000,00	0,00	1.449,96	28.550,04
3.02.3215	Risorsa 3215 CANONI CONCESSIONI RETI SERVIZI PUBBLICI	0,00	3.325.000,00	0,00	27.558,38	3.297.441,62
3.02.3226	Risorsa 3226 FITTI DI IMPIANTI SPORTIVI A CANONE RICO	74.176,73	74.400,00	600,00	0,00	75.000,00
3.02.3230	Risorsa 3230 PROVENTI CONCESSIONE SUOLO PER INSTALLAZ	0,00	6.500,00	0,00	0,00	6.500,00
	Totale Categoria 02 PROVENTI DEI BENI DELL'ENTE	2.544.680,49	5.693.964,21	0,00	210.868,37	5.483.095,84
3.03.3301	3.03 Categoria 03 INTERESSI SU ANTICIPAZIONI E CREDITI					
	Risorsa 3301 INTERESSI ATTIVI SU GIACENZE IN TESORERI	6.760,74	5.000,00	5.000,00	0,00	10.000,00
3.03.3303	Risorsa 3303 INTERESSI ATTIVI SU DEPOSITI BANCARI E T	7.746,02	5.000,00	0,00	4.500,00	500,00
3.03.3305	Risorsa 3305 INTERESSI ATTIVI SU SOMME RIMASTE DA ERO	49.891,44	40.000,00	0,00	35.000,00	5.000,00
3.03.3309	Risorsa 3309 FLUSSI POSITIVI DERIVATI	243.133,75	0,00	0,00	0,00	0,00
	Totale Categoria 03 INTERESSI SU ANTICIPAZIONI E CREDITI	307.531,95	50.000,00	0,00	34.500,00	15.500,00
	3.04 Categoria 04 UTILI NET.DELLE AZ.SPEC/PART-DIV.DI SOC.					



# Comune di Ancona

## Bilancio di Previsione Parte ENTRATA Anno 2014

STRUTTURA	Risorsa DENOMINAZIONE	Accertamenti ultimo esercizio chiuso	Previsioni definit. esercizio in corso	PREVISIONI DI COMPETENZA		SOMME RISULTANTI	Annotazioni
				in aumento	in diminuzione		
3.04.3404	Risorsa 3404 UTILI DELLE AZIENDE PARTECIPATE	33.920,49	0,00	0,00	0,00	0,00	
	Totale Categoria 04 UTILI NET.DELLE.AZ.SPEC/PART-DIV.DI SOC.	33.920,49	0,00	0,00	0,00	0,00	
3.05.3504	3.05 Categoria 05 PROVENTI DIVERSI	66.725,82	66.000,00	0,00	0,00	66.000,00	
3.05.3508	Risorsa 3504 RIMBORSO DA ALTRI COMUNI FITTO LOCALI CE	0,00	100.000,00	0,00	100.000,00	0,00	
3.05.3510	Risorsa 3508 RIMBORSI E RECUPERI DA ENTI DEL SETTORE	342.884,24	366.000,00	0,00	18.000,00	348.000,00	
3.05.3511	Risorsa 3510 RECUPERO SOMME CORRISPOSTE AL PERSONALE	9.318,00	10.000,00	200.000,00	0,00	210.000,00	
3.05.3512	Risorsa 3511 PROVENTI DA PRIVATI PER SPONSORIZZAZIONI	41.376,63	40.000,00	0,00	10.000,00	30.000,00	
3.05.3513	Risorsa 3512 RECUPERO SPESE TELEFONICHE EFFETTUATE DA	3.151.307,59	2.990.000,00	0,00	100.000,00	2.890.000,00	
3.05.3516	Risorsa 3513 CONTRIBUTO DALLO STATO PER SPESE UFFICI	0,00	10.000,00	0,00	0,00	10.000,00	
3.05.3518	Risorsa 3516 PROVENTI DA SPONSORIZZAZIONE DEI PRIVATI	57.012,09	275.000,00	10.000,00	0,00	285.000,00	
3.05.3519	Risorsa 3518 PROVENTI SPONSORIZZAZIONE DEI PRIVATI	22.060,00	60.000,00	0,00	0,00	60.000,00	
3.05.3521	Risorsa 3519 SPONSORIZZAZIONI DA PRIVATI PER MANIFEST	0,00	5.000,00	0,00	0,00	5.000,00	
3.05.3522	Risorsa 3521 PROVENTI DA SPONSORIZZAZIONI PER PROGETT	207.621,22	0,00	12.400,00	0,00	12.400,00	
3.05.3523	Risorsa 3522 RIMBORSO DA ALTRI SOGGETTI DI ANNUALITA'	122.677,00	0,00	0,00	0,00	0,00	
3.05.3524	Risorsa 3523 RIMBORSO RATE MUTUI E QUOTE ASSOCIATIVE	69.111,91	65.000,00	15.000,00	0,00	80.000,00	
3.05.3525	Risorsa 3524 RECUPERO SOMME DA COMPAGNIE DI ASSICURAZ	120.000,00	120.000,00	0,00	119.000,00	1.000,00	
3.05.3526	Risorsa 3525 PROVENTI DERIVANTI DAL TESORIERE PER L'A	262.675,64	782.537,00	732.291,17	0,00	1.514.828,17	
	Risorsa 3526 PROVENTI DIVERSI ED EVENTUALI						



## Bilancio di Previsione - Parte ENTRATA Anno 2014

STRUTTURA	Risorsa DENOMINAZIONE	Accertamenti ultimo esercizio chiuso	Previsioni definit. esercizio in corso	PREVISIONI DI COMPETENZA		Annotazioni
				VARIAZIONI in aumento	SOMME RISULTANTI	
3.05.3527	Risorsa 3527 ENTRATE DERIVANTI DA CANONI	3.588,48	5.000,00	0,00	5.000,00	0,00
3.05.3530	Risorsa 3530 RIMBORSO QUOTE CAPITALE MUTUI ALLOGGI E.	165.467,17	153.000,00	0,00	3.000,00	150.000,00
3.05.3534	Risorsa 3534 ENTRATE PER RINEGOZIAZIONE MUTUI PASSIVI	127.664,78	130.000,00	0,00	10.000,00	120.000,00
3.05.3542	Risorsa 3542 CONTRIBUTI DA FONDAZIONE CARIVERONA PER	130.000,00	140.000,00	40.000,00	0,00	180.000,00
3.05.3543	Risorsa 3543 CONTRIBUTI DA FONDAZIONE CARIVERONA PER	150.000,00	157.500,00	42.500,00	0,00	200.000,00
3.05.3545	Risorsa 3545 CONTRIBUTI DA SOGGETTI PRIVATI PER PROGE	12.001,24	0,00	0,00	0,00	0,00
3.05.3546	Risorsa 3546 CONTRIBUTO DALLA PREFETTURA PER IL PROGE	540,00	0,00	0,00	0,00	0,00
3.05.3547	Risorsa 3547 TRASFERIMENTI CORRENTI MULTISERVIZI	6.000,00	16.000,00	0,00	0,00	16.000,00
3.05.3551	Risorsa 3551 QUOTA DI PARTECIPAZIONE LOTTA ALL'EVASIO	12.354,99	197.983,47	0,00	47.983,47	150.000,00
	Totale Categoria 05 PROVENTI DIVERSI	5.079.386,80	5.689.020,47	639.207,70	0,00	6.328.228,17
	Riassunto Titolo 3					
	3.01 Categoria 01 PROVENTI DEI SERVIZI PUBBLICI	15.303.486,36	13.364.842,19	0,00	1.189.260,19	12.175.582,00
	3.02 Categoria 02 PROVENTI DEI BENI DELL'ENTE	2.544.680,49	5.693.964,21	0,00	210.868,37	5.483.095,84
	3.03 Categoria 03 INTERESSI SU ANTICIPAZIONI E CREDITI	307.531,95	50.000,00	0,00	34.500,00	15.500,00
	3.04 Categoria 04 UTILI NET. DELLE AZ. SPEC/PART-DIV. DI SOC.	33.920,49	0,00	0,00	0,00	0,00
	3.05 Categoria 05 PROVENTI DIVERSI	5.079.386,80	5.689.020,47	639.207,70	0,00	6.328.228,17
	Totale Titolo 3 ENTRATE EXTRA TRIBUTARIE	23.269.006,09	24.797.826,87	0,00	795.420,86	24.002.406,01
	Titolo 4					
	4.01 Categoria 01 ALIENAZIONE DI BENI PATRIMONIALI					



# Comune di Ancona

## Bilancio di Previsione - Parte ENTRATA Anno 2014

STRUTTURA	Risorsa DENOMINAZIONE	Accertamenti ultimo esercizio chiuso	Previsioni definit. esercizio in corso	PREVISIONI DI COMPETENZA VARIAZIONI		SOMME RISULTANTI	Annotazioni
				In aumento	In diminuzione		
4.01.4100	Risorsa 4100 ALIENAZIONE DI BENI IMMOBILI E DIRITTI R	263.129,50	12.157.749,00	0,00	3.887.749,00	8.270.000,00	
4.01.4103	Risorsa 4103 ALIENAZIONE IMMOBILI EDILIZIA RESIDENZIA	151.384,75	300.000,00	0,00	0,00	300.000,00	
4.01.4110	Risorsa 4110 ENTRATE DERIVANTI DA IMMOBILI RICOSTRUIT	680.628,09	1.995.000,00	0,00	845.000,00	1.050.000,00	
4.01.4112	Risorsa 4112 CONCESSIONE LOCULI ED AREE CIMITERIALI	1.475.049,67	200.000,00	0,00	200.000,00	0,00	
	Totale Categoria 01 ALIENAZIONE DI BENI PATRIMONIALI	2.570.192,01	14.552.749,00	0,00	4.932.749,00	9.620.000,00	
4.02.4201	4.02 Categoria 02 TRASFERIMENTI DI CAPITALE DALLO STATO	0,00	0,00	2.700.000,00	0,00	2.700.000,00	
4.02.4240	Risorsa 4201 TRASFERIMENTI STATALI PER INVESTIMENTI	0,00	8.770.000,00	0,00	8.770.000,00	0,00	
	Risorsa 4240 FONDI STATALI PER INVESTIMENTI	0,00	8.770.000,00	0,00	6.070.000,00	2.700.000,00	
	Totale Categoria 02 TRASFERIMENTI DI CAPITALE DALLO STATO	0,00	8.770.000,00	0,00	8.770.000,00	0,00	
4.03.4301	4.03 Categoria 03 TRASFERIMENTI DI CAPITALE DALLA REGIONE	328.399,82	1.592.600,00	0,00	11.030,00	1.581.570,00	
	Risorsa 4301 FONDI REGIONALI PER INVESTIMENTI	328.399,82	1.592.600,00	0,00	11.030,00	1.581.570,00	
	Totale Categoria 03 TRASFERIMENTI DI CAPITALE DALLA REGIONE	328.399,82	1.592.600,00	0,00	11.030,00	1.581.570,00	
4.04.4404	4.04 Categoria 04 TRASF. DI CAPITALE DA ALTRI ENTI SETT. PUB	0,00	5.444.400,00	1.100.000,00	0,00	6.544.400,00	
	Risorsa 4404 TRASFERIMENTI DI CAPITALE DA ALTRI ENTI	0,00	5.444.400,00	1.100.000,00	0,00	6.544.400,00	
	Totale Categoria 04 TRASF. DI CAPITALE DA ALTRI ENTI SETT. PUB	0,00	5.444.400,00	1.100.000,00	0,00	6.544.400,00	
4.05.4505	4.05 Categoria 05 TRASFERIMENTI DI CAPIT. DA ALTRI SOGGETTI	0,00	50.000,00	0,00	50.000,00	0,00	
	Risorsa 4505 CONTRIBUTI ONERI D'URBANIZZAZIONE EDILIZ	0,00	50.000,00	0,00	50.000,00	0,00	
4.05.4506	Risorsa 4506 CONTRIBUTI ONERI DI URBANIZZAZIONE EDILI	3.407.497,68	3.925.000,00	0,00	505.502,32	3.419.430,00	



## Bilancio di Previsione Parte ENTRATA Anno 2014

STRUTTURA	Risorsa DENOMINAZIONE	Accertamenti ultimo esercizio chiuso	Previsioni definit. esercizio in corso	PREVISIONI DI COMPETENZA		Annotazioni
				VARIAZIONI in aumento	In diminuzione	
				SOMME RISULTANTI		
4.05.4508	Risorsa 4508 SCOMPUTO ONERI DI URBANIZZAZIONE	0,00	0,00	1.960.000,00	0,00	1.960.000,00
4.05.4509	Risorsa 4509 CONTRIBUTI MONETIZZAZIONE ONERI ART.29/B	0,00	1.600.000,00	0,00	0,00	1.600.000,00
4.05.4515	Risorsa 4515 ALTRI TRASFERIMENTI DA PRIVATI PER INVES	580.000,00	1.819.500,00	0,00	201.500,00	1.618.000,00
4.05.4522	Risorsa 4522 CONTRIBUTI FONDAZIONE CARIVERONA	0,00	0,00	50.000,00	0,00	50.000,00
4.05.4537	Risorsa 4537 P.R.U. GRAZIE (VIA GIGLI)	0,00	413.000,00	0,00	413.000,00	0,00
	Totale Categoria 05 TRASFERIMENTI DI CAPIT.DA ALTRI SOGGETTI	3.987.497,68	7.807.500,00	839.930,00	0,00	8.647.430,00
	4.06 Categoria 06 RISCOSSIONE DI CREDITI					
4.06.4601	Risorsa 4601 RISCOSSIONE SOMME NON SOGGETTE A TESORER	39.663,07	3.000.000,00	2.000.000,00	0,00	5.000.000,00
	Totale Categoria 06 RISCOSSIONE DI CREDITI	39.663,07	3.000.000,00	2.000.000,00	0,00	5.000.000,00
	Riassunto Titolo 4					
	4.01 Categoria 01 ALIENAZIONE DI BENI PATRIMONIALI	2.570.192,01	14.552.749,00	0,00	4.932.749,00	9.620.000,00
	4.02 Categoria 02 TRASFERIMENTI DI CAPITALE DALLO STATO	0,00	8.770.000,00	0,00	6.070.000,00	2.700.000,00
	4.03 Categoria 03 TRASFERIMENTI DI CAPITALE DALLA REGIONE	328.399,82	1.592.600,00	0,00	11.030,00	1.581.570,00
	4.04 Categoria 04 TRASF.DI CAPITALE DA ALTRI ENTI SETT.PUB	0,00	5.444.400,00	1.100.000,00	0,00	6.544.400,00
	4.05 Categoria 05 TRASFERIMENTI DI CAPIT.DA ALTRI SOGGETTI	3.987.497,68	7.807.500,00	839.930,00	0,00	8.647.430,00
	4.06 Categoria 06 RISCOSSIONE DI CREDITI	39.663,07	3.000.000,00	2.000.000,00	0,00	5.000.000,00
	Totale Titolo 4 ALIENAZIONI,TRASF.CAPITALI,RISC.CREDITI	6.925.752,58	41.167.249,00	0,00	7.073.849,00	34.093.400,00
	Titolo 5					
	5.01 Categoria 01 ANTICIPAZIONI DI CASSA					



## Bilancio di Previsione - Parte ENTRATA Anno 2014

STRUTTURA	Risorsa DENOMINAZIONE	Accertamenti ultimo esercizio chiuso	Previsioni definit. esercizio in corso	PREVISIONI DI COMPETENZA VARIAZIONI		SOMME RISULTANTI	Annotazioni
				in aumento	in diminuzione		
5.01.5102	Risorsa 5102 RISCOSSIONE DI SOMME PER ANTICIPAZIONI D Totale Categoria 01 ANTICIPAZIONI DI CASSA	0,00	29.500.000,00	1.500.000,00	0,00	31.000.000,00	
5.03.5300	5.03 Categoria 03 ASSUNZIONE DI MUTUI E PRESTITI Risorsa 5300 MUTUI Totale Categoria 03 ASSUNZIONE DI MUTUI E PRESTITI Riassunto Titolo 5	0,00	0,00	180.000,00	0,00	180.000,00	
	5.01 Categoria 01 ANTICIPAZIONI DI CASSA	0,00	29.500.000,00	1.500.000,00	0,00	31.000.000,00	
	5.03 Categoria 03 ASSUNZIONE DI MUTUI E PRESTITI	0,00	0,00	180.000,00	0,00	180.000,00	
	Totale Titolo 5 ENTRATE DERIVANTI DA ACCENSIONE PRESTITI	0,00	29.500.000,00	1.680.000,00	0,00	31.180.000,00	
	Titolo 6						
6.01.0000	6.01 Categoria 01 RITEN.PREV. E ASSISTENZ.LI AL PERSONALE Risorsa 0000 RITEN.PREV. E ASSISTENZ.LI AL PERSONALE Totale Categoria 01 RITEN.PREV. E ASSISTENZ.LI AL PERSONALE	2.805.551,85	3.910.000,00	0,00	0,00	3.910.000,00	
6.02.0000	6.02 Categoria 02 RITENUTE ERARIALI Risorsa 0000 RITENUTE ERARIALI Totale Categoria 02 RITENUTE ERARIALI	5.581.169,13	9.466.200,00	0,00	0,00	9.466.200,00	
6.03.0000	6.03 Categoria 03 ALTRE RIT. AL PERSONALE PER C/ DI TERZI Risorsa 0000 ALTRE RIT. AL PERSONALE PER C/ DI TERZI Totale Categoria 03 ALTRE RIT. AL PERSONALE PER C/ DI TERZI	602.931,04	775.000,00	0,00	0,00	775.000,00	
		602.931,04	775.000,00	0,00	0,00	775.000,00	



# Comune di Ancona

## Bilancio di Previsione - Parte ENTRATA Anno 2014

STRUTTURA	Risorsa DENOMINAZIONE	Accertamenti ultimo esercizio chiuso	Previsioni definit. esercizio in corso	PREVISIONI DI COMPETENZA		SOMME RISULTANTI	Annotazioni
				in aumento	in diminuzione		
6.04.0000	6.04 Categoria 04 DEPOSITI CAUZIONALI Risorsa 0000 DEPOSITI CAUZIONALI Totale Categoria 04 DEPOSITI CAUZIONALI	196.731,88 196.731,88	2.450.000,00 2.450.000,00	0,00 0,00	0,00 0,00	2.450.000,00 2.450.000,00	
6.05.0000	6.05 Categoria 05 RIMBORSO SPESE PER SERVIZI PER C/TERZI Risorsa 0000 RIMBORSO SPESE PER SERVIZI PER C/TERZI Totale Categoria 05 RIMBORSO SPESE PER SERVIZI PER C/TERZI	2.847.117,59 2.847.117,59	4.528.600,00 4.528.600,00	0,00 0,00	0,00 0,00	4.528.600,00 4.528.600,00	
6.06.0000	6.06 Categoria 06 RIMB.DI ANT.DI FONDI PER IL SER.ECONOM. Risorsa 0000 RIMB.DI ANT.DI FONDI PER IL SER.ECONOM. Totale Categoria 06 RIMB.DI ANT.DI FONDI PER IL SER.ECONOM.	403.233,74 403.233,74	1.050.000,00 1.050.000,00	0,00 0,00	0,00 0,00	1.050.000,00 1.050.000,00	
6.07.0000	6.07 Categoria 07 DEPOSITI PER SPESE CONTRATTUALI Risorsa 0000 DEPOSITI PER SPESE CONTRATTUALI Totale Categoria 07 DEPOSITI PER SPESE CONTRATTUALI Riassunto Titolo 6 6.01 Categoria 01 RITEN.PREV. E ASSISTENZ.LI AL PERSONALE 6.02 Categoria 02 RITENUTE ERARIALI 6.03 Categoria 03 ALTRE RIT. AL PERSONALE PER C/ DI TERZI 6.04 Categoria 04 DEPOSITI CAUZIONALI 6.05 Categoria 05 RIMBORSO SPESE PER SERVIZI PER C/TERZI 6.06 Categoria 06 RIMB.DI ANT.DI FONDI PER IL SER.ECONOM.	123.865,58 123.865,58	500.000,00 500.000,00	0,00 0,00	0,00 0,00	500.000,00 500.000,00	
		2.805.551,85	3.910.000,00	0,00	0,00	3.910.000,00	
		5.581.169,13	9.466.200,00	0,00	0,00	9.466.200,00	
		602.931,04	775.000,00	0,00	0,00	775.000,00	
		196.731,88	2.450.000,00	0,00	0,00	2.450.000,00	
		2.847.117,59	4.528.600,00	0,00	0,00	4.528.600,00	
		403.233,74	1.050.000,00	0,00	0,00	1.050.000,00	



# Comune di Ancona

## Bilancio di Previsione - Parte ENTRATE Anno 2014

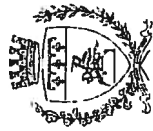
STRUTTURA	Risorsa DENOMINAZIONE	Accertamenti ultimo esercizio chiuso	Previsioni definit. esercizio in corso	PREVISIONI DI COMPETENZA		Annotazioni
				VARIAZIONI in aumento	SOMME RISULTANTI in diminuzione	
	6.07 Categoria 07 DEPOSITI PER SPESE CONTRATTUALI	123.865,58	500.000,00	0,00	500.000,00	
	Totale Titolo 6 ENTRATE DA SERVIZI PER CONTO DI TERZI	12.560.600,81	22.679.800,00	0,00	22.679.800,00	





Bilancio di Previsione - Parte ENTRATA Anno 2014

STRUTTURA	Risorsa DENOMINAZIONE	Accertamenti ultimo esercizio chiuso	Previsioni definit. esercizio in corso	PREVISIONI DI COMPETENZA		SOMME RISULTANTI	Annotazioni
				VARIAZIONI in aumento	in diminuzione		
	RIEPILOGO DEI TITOLI						
	Titolo 1	85.720.275,68	85.179.222,66	0,00	5.280.429,96	79.898.792,70	
	Titolo 2	15.040.111,17	24.204.139,44	0,00	3.413.694,97	20.790.444,47	
	Titolo 3	23.269.006,09	24.797.826,87	0,00	795.420,86	24.002.406,01	
	Titolo 4	6.925.752,58	41.167.249,00	0,00	7.073.849,00	34.093.400,00	
	Titolo 5	0,00	29.500.000,00	1.680.000,00	0,00	31.180.000,00	
	Titolo 6	12.560.600,81	22.679.800,00	0,00	0,00	22.679.800,00	
	TOTALE	143.515.746,33	227.528.237,97	1.680.000,00	16.563.394,79	212.644.843,18	
	AVANZO DI AMMINISTRAZIONE	0,00	4.288.279,73	2.247.297,00	0,00	6.535.576,73	
	TOTALE GENERALE ENTRATA	143.515.746,33	231.816.517,70	3.927.297,00	16.563.394,79	219.180.419,91	



COMUNE DI ANCONA  
SERVIZIO RAGIONERIA

---

# PARTE II

# SPESA



## Bilancio di Previsione - Parte SPESA Anno 2014

STRUTTURA	Intervento DENOMINAZIONE	Impegni ultimo esercizio chiuso	Previsioni definit. esercizio in corso	PREVISIONI DI COMPETENZA		SOMME RISULTANTI	Annotazioni
				in aumento	in diminuzione		
	DISAVANZO DI AMMINISTRAZIONE	0,00	0,00	0,00	0,00	0,00	
	Titolo 0						
	Riassunto Titolo 0						
	Totale Titolo 0 DISAVANZO DI AMMINISTRAZIONE	0,00	0,00	0,00	0,00	0,00	
	Titolo 1						
	1.01 Funzione 01 AMMINISTRAZIONE, GESTIONE, CONTROLLO						
	1.01.01 Servizio 01 ORGANI ISTITUZ. PARTECIPAZIONE DECENTRAM						
1.01.01.01	Intervento 01 PERSONALE	701.542,12	608.496,11	0,00	19.536,21	588.959,90	
1.01.01.03	Intervento 03 PRESTAZIONI DI SERVIZI	1.013.565,12	1.060.014,96	0,00	192.622,00	867.392,96	
1.01.01.04	Intervento 04 UTILIZZO DI BENI DI TERZI	10.153,86	0,00	0,00	0,00	0,00	
1.01.01.07	Intervento 07 IMPOSTE E TASSE	108.922,00	80.000,00	0,00	0,00	80.000,00	
	Totale Servizio 01 ORGANI ISTITUZ. PARTECIPAZIONE DECENTRAM	1.834.183,10	1.748.511,07	0,00	212.158,21	1.536.352,86	
1.01.02.01	Intervento 01 PERSONALE	9.029.691,97	8.735.330,84	241.488,06	0,00	8.976.818,90	
1.01.02.03	Intervento 03 PRESTAZIONI DI SERVIZI	225.718,90	246.854,97	0,00	9.190,00	237.664,97	
1.01.02.05	Intervento 05 TRASFERIMENTI	20.772,76	36.700,00	0,00	9.305,00	27.395,00	
1.01.02.07	Intervento 07 IMPOSTE E TASSE	205.000,00	193.000,00	0,00	0,00	193.000,00	
	Totale Servizio 02 SEGRETERIA GENERALE, PERSONALE, ORGANIZ.	9.481.183,63	9.211.885,81	222.993,06	0,00	9.434.878,87	
	1.01.03 Servizio 03 GEST.ECON.FINZ.PROGRAM.PROVV.E CTRL.GEST						



## Bilancio di Previsione - Parte SPESA Anno 2014

STRUTTURA	Intervento DENOMINAZIONE	Impegni ultimo esercizio chiuso	Previsioni definitive esercizio in corso	PREVISIONI DI COMPETENZA		Annotazioni
				in aumento	in diminuzione	
				VARIAZIONI	SOMME	
				in aumento	RISULTANTI	
1.01.03.01	Intervento 01 PERSONALE	1.308.198,99	1.465.976,56	0,00	16.128,65	1.449.847,91
1.01.03.02	Intervento 02 ACQUISTO BENI DI CONS.E/O DI MAT.PRIME	321.152,02	286.700,00	715,20	0,00	287.415,20
1.01.03.03	Intervento 03 PRESTAZIONI DI SERVIZI	558.127,38	557.005,57	5.935,00	0,00	562.940,57
1.01.03.04	Intervento 04 UTILIZZO DI BENI DI TERZI	274.592,12	287.271,18	0,00	26.000,00	261.271,18
1.01.03.06	Intervento 06 INTERESSI PASSIVI E ONERI FIN.DIVERSI	447.382,41	415.000,00	0,00	415.000,00	0,00
1.01.03.07	Intervento 07 IMPOSTE E TASSE	96.878,19	179.149,20	0,00	44.149,20	135.000,00
1.01.03.08	Intervento 08 ONERI STRAORDINARI DELLA GEST.CORRENTE	2.478.054,33	10.456.047,65	0,00	9.156.047,65	1.300.000,00
	Totale Servizio 03 GEST.ECON.FINZ.PROGRAM.PROV.E CTRL.GEST	5.484.385,44	13.647.150,16	0,00	9.650.675,30	3.996.474,86
	1.01.04 Servizio 04 GESTIONE ENTRATE TRIB.E SERV.FISCALI					
1.01.04.03	Intervento 03 PRESTAZIONI DI SERVIZI	94.718,99	85.090,00	0,00	44.590,00	40.500,00
1.01.04.04	Intervento 04 UTILIZZO DI BENI DI TERZI	17.184,09	28.000,00	0,00	0,00	28.000,00
1.01.04.05	Intervento 05 TRASFERIMENTI	1.570.000,00	1.800.000,00	305.000,00	0,00	2.105.000,00
1.01.04.08	Intervento 08 ONERI STRAORDINARI DELLA GEST.CORRENTE	177.127,10	244.000,00	0,00	44.000,00	200.000,00
	Totale Servizio 04 GESTIONE ENTRATE TRIB.E SERV.FISCALI	1.859.030,18	2.157.090,00	216.410,00	0,00	2.373.500,00
	1.01.05 Servizio 05 GESTIONE DEI BENI DEMANIALI E PATRIMON.					
1.01.05.01	Intervento 01 PERSONALE	1.892.018,06	1.868.240,66	0,00	99.075,03	1.769.165,63
1.01.05.02	Intervento 02 ACQUISTO BENI DI CONS.E/O DI MAT.PRIME	69.111,91	65.000,00	15.000,00	0,00	80.000,00
1.01.05.03	Intervento 03 PRESTAZIONI DI SERVIZI	1.293.829,78	1.678.981,09	110.170,14	0,00	1.789.151,23
1.01.05.04	Intervento 04 UTILIZZO DI BENI DI TERZI	198.984,77	188.000,00	0,00	1.000,00	187.000,00



## Bilancio di Previsione - Parte SPESA Anno 2014

STRUTTURA	Intervento DENOMINAZIONE	Impegni ultimo esercizio chiuso	Previsioni definit. esercizio in corso	PREVISIONI DI COMPETENZA		Annotazioni
				VARIAZIONI in aumento	in diminuzione	
		SOMME RISULTANTI				
1.01.05.06	Intervento 06 INTERESSI PASSIVI E ONERI FIN.DIVERSI	275.490,31	143.400,80	27.928,03	0,00	171.328,83
1.01.05.07	Intervento 07 IMPOSTE E TASSE Totale Servizio 05 GESTIONE DEI BENI DEMANIALI E PATRIMON.	138.910,54 3.868.345,37	135.000,00 4.078.622,55	0,00 53.023,14	0,00 0,00	135.000,00 4.131.645,69
1.01.06.01	1.01.06 Servizio 06 UFFICIO TECNICO Intervento 01 PERSONALE	1.556.538,73	1.581.238,11	0,00	114.632,86	1.466.605,25
1.01.06.02	Intervento 02 ACQUISTO BENI DI CONS.E/O DI MAT.PRIME	15.000,00	13.050,00	6.950,00	0,00	20.000,00
1.01.06.03	Intervento 03 PRESTAZIONI DI SERVIZI	150.017,16	170.026,81	145.122,00	0,00	315.148,81
1.01.06.06	Intervento 06 INTERESSI PASSIVI E ONERI FIN.DIVERSI	11.568,60	11.315,58	0,00	287,59	11.027,99
1.01.06.07	Intervento 07 IMPOSTE E TASSE Totale Servizio 06 UFFICIO TECNICO	122.116,99 1.855.261,48	125.000,00 1.900.630,50	0,00 37.151,55	0,00 0,00	125.000,00 1.937.782,05
1.01.07.01	1.01.07 Servizio 07 ANAGR.,STATO CIV.,ELETT.,LEVA E SER.STAT Intervento 01 PERSONALE	1.218.843,03	1.211.518,49	0,00	12.170,42	1.199.348,07
1.01.07.02	Intervento 02 ACQUISTO BENI DI CONS.E/O DI MAT.PRIME	21.828,76	21.750,00	3.250,00	0,00	25.000,00
1.01.07.03	Intervento 03 PRESTAZIONI DI SERVIZI	2.882,28	6.960,00	0,00	2.760,00	4.200,00
1.01.07.05	Intervento 05 TRASFERIMENTI	1.504,32	5.653,00	0,00	523,00	5.130,00
1.01.07.07	Intervento 07 IMPOSTE E TASSE Totale Servizio 07 ANAGR.,STATO CIV.,ELETT.,LEVA E SER.STAT	94.791,50 1.339.850,89	105.000,00 1.350.881,49	0,00 0,00	0,00 12.203,42	105.000,00 1.338.678,07
1.01.08.01	1.01.08 Servizio 08 ALTRI SERVIZI GENERALI Intervento 01 PERSONALE	814.541,43	712.571,88	0,00	22.863,10	689.708,78



# Comune di Ancona

## Bilancio di Previsione - Parte SPESA Anno 2014

STRUTTURA	Intervento DENOMINAZIONE	Impegni ultimo esercizio chiuso	Previsioni definit. esercizio in corso	PREVISIONI DI COMPETENZA		SOMME RISULTANTI	Annotazioni
				in aumento	in diminuzione		
1.01.08.02	Intervento 02 ACQUISTO BENI DI CONS.E/O DI MAT.PRIME	389.879,43	319.160,00	12.840,00	0,00	332.000,00	
1.01.08.03	Intervento 03 PRESTAZIONI DI SERVIZI	3.581.824,95	4.406.469,62	232.712,83	0,00	4.639.182,45	
1.01.08.04	Intervento 04 UTILIZZO DI BENI DI TERZI	132.989,01	133.239,83	0,00	839,51	132.400,32	
1.01.08.05	Intervento 05 TRASFERIMENTI	37.085,65	43.899,00	4.755,38	0,00	48.654,38	
1.01.08.06	Intervento 06 INTERESSI PASSIVI E ONERI FIN.DIVERSI	133.516,60	117.311,70	0,00	5.618,52	111.693,18	
1.01.08.07	Intervento 07 IMPOSTE E TASSE	81.985,64	90.000,00	0,00	0,00	90.000,00	
1.01.08.10	Intervento 10 FONDO SVALUTAZIONE CREDITI	0,00	4.488.279,73	3.279.847,62	0,00	7.768.127,35	
1.01.08.11	Intervento 11 FONDO DI RISERVA	0,00	0,00	600.501,63	0,00	600.501,63	
	Totale Servizio 08 ALTRI SERVIZI GENERALI	5.171.822,71	10.310.931,76	4.101.336,33	0,00	14.412.268,09	
	Totale Funzione 01 AMMINISTRAZIONE, GESTIONE, CONTROLLO	30.894.062,80	44.405.703,34	0,00	5.244.122,85	39.161.580,49	
	1.02 Funzione 02 FUNZIONI RELATIVE ALLA GIUSTIZIA						
1.02.01.03	1.02.01 Servizio 01 UFFICI GIUDIZIARI						
	Intervento 03 PRESTAZIONI DI SERVIZI	2.390.469,85	2.345.245,00	0,00	10.839,00	2.334.406,00	
1.02.01.04	Intervento 04 UTILIZZO DI BENI DI TERZI	123.897,73	126.913,64	100,00	0,00	127.013,64	
1.02.01.08	Intervento 06 INTERESSI PASSIVI E ONERI FIN.DIVERSI	283.660,93	284.844,65	0,00	27.160,16	257.684,49	
	Totale Servizio 01 UFFICI GIUDIZIARI	2.798.028,51	2.757.003,29	0,00	37.899,16	2.719.104,13	
	Totale Funzione 02 FUNZIONI RELATIVE ALLA GIUSTIZIA	2.798.028,51	2.757.003,29	0,00	37.899,16	2.719.104,13	
	1.03 Funzione 03 FUNZIONI DI POLIZIA LOCALE						
	1.03.01 Servizio 01 POLIZIA MUNICIPALE						



## Bilancio di Previsione - Parte SPESA Anno 2014

STRUTTURA	Intervento DENOMINAZIONE	Impegni ultimo esercizio chiuso	Previsioni definitive esercizio in corso	PREVISIONI DI COMPETENZA		Annotazioni
				VARIAZIONI in aumento	SOMME RISULTANTI	
1.03.01.01	Intervento 01 PERSONALE	3.632.805,77	3.483.654,89	0,00	176.155,98	3.307.498,91
1.03.01.02	Intervento 02 ACQUISTO BENI DI CONS.E/O DI MAT.PRIME	80.236,62	104.800,00	0,00	50.000,00	54.800,00
1.03.01.03	Intervento 03 PRESTAZIONI DI SERVIZI	182.966,85	217.678,00	3.275,00	0,00	220.953,00
1.03.01.05	Intervento 05 TRASFERIMENTI	0,00	6.305,00	2.295,00	0,00	8.600,00
1.03.01.06	Intervento 06 INTERESSI PASSIVI E ONERI FIN.DIVERSI	8.731,61	6.992,34	1.663,59	0,00	8.655,93
1.03.01.07	Intervento 07 IMPOSTE E TASSE	299.613,42	290.000,00	0,00	0,00	290.000,00
	Totale Servizio 01 POLIZIA MUNICIPALE	4.204.154,27	4.109.430,23	0,00	218.922,39	3.890.507,84
	Totale Funzione 03 FUNZIONI DI POLIZIA LOCALE	4.204.154,27	4.109.430,23	0,00	218.922,39	3.890.507,84
	1.04 Funzione 04 FUNZIONI DI ISTRUZIONE PUBBLICA					
	1.04.01 Servizio 01 SCUOLA MATERNA					
1.04.01.03	Intervento 03 PRESTAZIONI DI SERVIZI	380.980,00	382.993,76	1.040,00	0,00	384.033,76
1.04.01.06	Intervento 06 INTERESSI PASSIVI E ONERI FIN.DIVERSI	64.932,19	37.512,78	10.664,39	0,00	48.177,17
	Totale Servizio 01 SCUOLA MATERNA	445.912,19	420.506,54	11.704,39	0,00	432.210,93
	1.04.02 Servizio 02 ISTRUZIONE ELEMENTARE					
1.04.02.02	Intervento 02 ACQUISTO BENI DI CONS.E/O DI MAT.PRIME	135.000,00	130.000,00	0,00	0,00	130.000,00
1.04.02.03	Intervento 03 PRESTAZIONI DI SERVIZI	689.308,21	629.035,76	13.440,00	0,00	642.475,76
1.04.02.05	Intervento 05 TRASFERIMENTI	3.299,14	5.306,00	0,00	0,00	5.306,00
1.04.02.06	Intervento 06 INTERESSI PASSIVI E ONERI FIN.DIVERSI	362.346,07	284.891,22	24.215,88	0,00	309.107,10
	Totale Servizio 02 ISTRUZIONE ELEMENTARE	1.189.953,42	1.049.233,00	37.655,88	0,00	1.086.888,88



# Comune di Ancona

## Bilancio di Previsione - Parte SPESA Anno 2014

STRUTTURA	Intervento DENOMINAZIONE	Impegni ultimo esercizio chiuso	Previsioni definit. esercizio in corso	PREVISIONI DI COMPETENZA		Annotazioni
				VARIAZIONI in aumento	SOMME RISULTANTI	
1.04.03.03	1.04.03 Servizio 03 ISTRUZIONE MEDIA	399.670,00	403.679,90	300,00	403.979,90	
1.04.03.04	Intervento 03 PRESTAZIONI DI SERVIZI	11.930,00	12.000,00	0,00	12.000,00	
1.04.03.05	Intervento 04 UTILIZZO DI BENI DI TERZI	78.252,50	85.598,98	1,02	85.600,00	
1.04.03.06	Intervento 05 TRASFERIMENTI	23.286,27	10.183,28	0,00	0,00	
	Intervento 06 INTERESSI PASSIVI E ONERI FIN.DIVERSI	513.138,77	511.462,16	0,00	501.579,90	
	Totale Servizio 03 ISTRUZIONE MEDIA					
1.04.04.05	1.04.04 Servizio 04 ISTRUZIONE SECONDARIA SUPERIORE	13.681,19	14.400,00	0,00	14.400,00	
1.04.04.06	Intervento 05 TRASFERIMENTI	237.053,89	228.907,74	0,00	220.344,42	
	Intervento 06 INTERESSI PASSIVI E ONERI FIN.DIVERSI	250.735,08	243.307,74	0,00	234.744,42	
	Totale Servizio 04 ISTRUZIONE SECONDARIA SUPERIORE					
1.04.05.01	1.04.05 Servizio 05 ASSIST.SCOL.,TRASP.,REFEZ. E ALTRI SERV.	2.077.513,69	2.343.738,10	0,00	2.138.334,81	
1.04.05.02	Intervento 01 PERSONALE	1.357.350,00	1.307.130,50	0,00	916.000,00	
1.04.05.03	Intervento 02 ACQUISTO BENI DI CONS.E/O DI MAT.PRIME	2.638.925,95	2.324.810,08	496.076,21	2.820.886,29	
1.04.05.05	Intervento 03 PRESTAZIONI DI SERVIZI	371.721,50	29.580,00	101.470,00	131.050,00	
1.04.05.06	Intervento 05 TRASFERIMENTI	89.042,26	62.845,63	3.007,21	65.852,84	
1.04.05.07	Intervento 06 INTERESSI PASSIVI E ONERI FIN.DIVERSI	26.073,00	26.000,00	0,00	26.000,00	
	Intervento 07 IMPOSTE E TASSE	6.560.626,40	6.094.104,31	4.019,63	6.098.123,94	
	Totale Servizio 05 ASSIST.SCOL.,TRASP.,REFEZ. E ALTRI SERV.	8.960.365,86	8.318.613,75	34.934,32	8.353.548,07	
	Totale Funzione 04 FUNZIONI DI ISTRUZIONE PUBBLICA					





## Bilancio di Previsione - Parte SPESA Anno 2014

STRUTTURA	Intervento DENOMINAZIONE	Impegni ultimo esercizio chiuso	Previsioni definit. esercizio in corso	PREVISIONI DI COMPETENZA			Annotazioni
				In aumento	VARIAZIONI in diminuzione	SOMME RISULTANTI	
1.05.01.01	1.05 Funzione 05 FUNZ.RELATIVE A CULTURA E BENI CULTURALI	691.960,06	688.487,78	1.521,68	0,00	670.009,46	
1.05.01.02	1.05.01 Servizio 01 BIBLIOTECHE,MUSEI E PINACOTECHE	51.349,13	40.443,00	0,00	305,00	40.138,00	
1.05.01.03	Intervento 01 PERSONALE	282.666,01	1.332.879,63	218.348,00	0,00	1.551.227,63	
1.05.01.05	Intervento 02 ACQUISTO BENI DI CONS.E/O DI MAT.PRIME	0,00	8.700,00	0,00	1.700,00	7.000,00	
1.05.01.06	Intervento 03 PRESTAZIONI DI SERVIZI	100.812,43	97.286,41	0,00	3.722,62	93.563,79	
1.05.01.07	Intervento 05 TRASFERIMENTI	43.616,99	44.145,00	0,00	2.145,00	42.000,00	
	Intervento 06 INTERESSI PASSIVI E ONERI FIN.DIVERSI	1.170.404,62	2.191.941,82	211.997,06	0,00	2.403.938,88	
	Intervento 07 IMPOSTE E TASSE						
	Totale Servizio 01 BIBLIOTECHE,MUSEI E PINACOTECHE	352.985,28	302.880,45	16.504,23	0,00	319.384,68	
1.05.02.01	Intervento 01 PERSONALE	1.000,00	0,00	0,00	0,00	0,00	
1.05.02.02	Intervento 02 ACQUISTO BENI DI CONS.E/O DI MAT.PRIME	1.570.757,74	2.219.473,03	0,00	649.147,00	1.570.326,03	
1.05.02.03	Intervento 03 PRESTAZIONI DI SERVIZI	745.665,81	697.172,00	0,00	36.213,00	660.959,00	
1.05.02.05	Intervento 05 TRASFERIMENTI	148.174,00	68.884,16	0,00	3.558,69	65.325,47	
1.05.02.06	Intervento 06 INTERESSI PASSIVI E ONERI FIN.DIVERSI	29.180,03	25.000,00	0,00	0,00	25.000,00	
1.05.02.07	Intervento 07 IMPOSTE E TASSE	206.860,00	0,00	0,00	0,00	0,00	
1.05.02.08	Intervento 08 ONERI STRAORDINARI DELLA GEST.CORRENTE	3.054.642,86	3.313.409,64	0,00	672.414,46	2.640.995,18	
	Totale Servizio 02 TEATRI,ATT.CULTUR.E SER.DIV.NEL SET.CULT	4.225.047,48	5.505.351,46	0,00	460.417,40	5.044.934,06	
	Totale Funzione 05 FUNZ.RELATIVE A CULTURA E BENI CULTURALI						



# Comune di Ancona

## Bilancio di Previsione - Parte SPESA Anno 2014

STRUTTURA	Intervento DENOMINAZIONE	Impegni ultimo esercizio chiuso	Previsioni definitive esercizio in corso	PREVISIONI DI COMPETENZA		SOMME RISULTANTI	Annotazioni
				In aumento	in diminuzione		
1.06.01.03	1.06 Funzione 06 FUNZIONI NEL SETT. SPORTIVO E RICREATIVO 1.06.01 Servizio 01 PISCINE COMUNALI Intervento 03 PRESTAZIONI DI SERVIZI Totale Servizio 01 PISCINE COMUNALI	225.000,00 225.000,00	275.979,39 275.979,39	0,00 0,00	0,00 0,00	275.979,39 275.979,39	
1.06.02.03	1.06.02 Servizio 02 STADIO COM.LE.PALAZZO SPORT E ALTRI IMP. Intervento 03 PRESTAZIONI DI SERVIZI	443.000,00	551.874,09	0,00	900,00	550.974,09	
1.06.02.04	Intervento 04 UTILIZZO DI BENI DI TERZI	8.275,87	9.332,78	0,00	8.132,78	1.200,00	
1.06.02.06	Intervento 06 INTERESSI PASSIVI E ONERI FIN.DIVERSI Totale Servizio 02 STADIO COM.LE.PALAZZO SPORT E ALTRI IMP.	427.056,70 878.332,57	331.318,10 892.524,97	0,00 0,00	32.825,47 41.858,25	298.492,63 850.666,72	
1.06.03.01	1.06.03 Servizio 03 MANIFEST.DIVERSE NEL SETT.SPORT.E RICR. Intervento 01 PERSONALE	795.457,93	769.910,71	1.776,18	0,00	771.686,89	
1.06.03.02	Intervento 02 ACQUISTO BENI DI CONS.E/O DI MAT.PRIME	2.135,70	3.045,00	0,00	45,00	3.000,00	
1.06.03.03	Intervento 03 PRESTAZIONI DI SERVIZI	1.313.181,81	1.352.005,50	127.294,50	0,00	1.479.300,00	
1.06.03.04	Intervento 04 UTILIZZO DI BENI DI TERZI	42.962,62	43.405,89	0,00	4.719,29	38.686,60	
1.06.03.05	Intervento 05 TRASFERIMENTI	38.000,00	28.710,00	0,00	710,00	28.000,00	
1.06.03.07	Intervento 07 IMPOSTE E TASSE Totale Servizio 03 MANIFEST.DIVERSE NEL SETT.SPORT.E RICR. Totale Funzione 06 FUNZIONI NEL SETT.SPORTIVO E RICREATIVO	28.085,41 2.219.823,47 3.323.156,04	35.000,00 2.232.077,10 3.400.581,46	2.000,00 125.596,39 83.738,14	0,00 0,00 0,00	37.000,00 2.357.673,49 3.484.319,60	
	1.07 Funzione 07 FUNZIONI NEL CAMPO TURISTICO						



## Bilanci di Previsione - Parte SPESA Anno 2014

STRUTTURA	Intervento DENOMINAZIONE	Impegni ultimo esercizio chiuso	Previsioni definit. esercizio in corso	PREVISIONI DI COMPETENZA		Annotazioni
				VARIAZIONI in aumento	SOMME RISULTANTI	
1.07.01.01	1.07.01 Servizio 01 SERVIZI TURISTICI					
	Intervento 01 PERSONALE	213.665,14	194.515,47	0,00	97.562,43	96.953,04
1.07.01.03	Intervento 03 PRESTAZIONI DI SERVIZI	88.397,95	85.000,00	0,00	11.250,40	73.749,60
1.07.01.05	Intervento 05 TRASFERIMENTI	108.186,00	175.205,00	0,00	59.102,00	116.103,00
	Totale Servizio 01 SERVIZI TURISTICI	410.269,09	454.720,47	0,00	167.914,83	286.805,64
	Totale Funzione 07 FUNZIONI NEL CAMPO TURISTICO	410.269,09	454.720,47	0,00	167.914,83	286.805,64
	1.08 Funzione 08 FUNZIONI NEL CAMPO DI VIABILITÀ E TRASP.					
1.08.01.01	1.08.01 Servizio 01 VIABILITÀ,CIRCOL.STRAD. E SERV.CONNESSI					
	Intervento 01 PERSONALE	543.696,74	570.849,66	119,24	0,00	570.968,90
1.08.01.03	Intervento 03 PRESTAZIONI DI SERVIZI	313.361,00	376.056,00	169.842,00	0,00	565.900,00
1.08.01.04	Intervento 04 UTILIZZO DI BENI DI TERZI	54.570,44	60.431,69	0,00	0,00	60.431,69
1.08.01.06	Intervento 06 INTERESSI PASSIVI E ONERI FIN.DIVERSI	920.955,13	892.814,66	0,00	30.187,51	862.627,15
1.08.01.07	Intervento 07 IMPOSTE E TASSE	38.555,10	40.676,00	0,00	676,00	40.000,00
	Totale Servizio 01 VIABILITÀ,CIRCOL.STRAD. E SERV.CONNESSI	1.871.138,41	1.940.830,01	159.097,73	0,00	2.099.927,74
1.08.02.03	1.08.02 Servizio 02 ILLUMINAZIONE PUBBLICA E SERV.CONNESSI					
	Intervento 03 PRESTAZIONI DI SERVIZI	3.094.273,99	3.802.000,00	0,00	352.000,00	3.450.000,00
	Totale Servizio 02 ILLUMINAZIONE PUBBLICA E SERV.CONNESSI	3.094.273,99	3.802.000,00	0,00	352.000,00	3.450.000,00
1.08.03.03	1.08.03 Servizio 03 TRASPORTI PUBBLICI LOC. E SERV.CONNESSI					
	Intervento 03 PRESTAZIONI DI SERVIZI	8.483.095,55	9.104.441,00	658.369,44	0,00	9.962.810,44



# Comune di Ancona

## Bilancio di Previsione - Parte SPESA Anno 2014

STRUTTURA	Intervento DENOMINAZIONE	Impegni ultimo esercizio chiuso	Previsioni definit. esercizio in corso	PREVISIONI DI COMPETENZA		SOMME RISULTANTI	Annotazioni
				In aumento	In diminuzione		
1.08.03.06	Intervento 06 INTERESSI PASSIVI E ONERI FIN.DIVERSI Totale Servizio 03 TRASPORTI PUBBLICI LOC. E SERV.CONNESSI Totale Funzione 08 FUNZIONI NEL CAMPO DI VIABILITÀ E TRASP.	556.106,94 9.039.202,49 14.004.614,89	506.810,64 9.611.251,64 15.354.081,65	0,00 814.538,02 621.635,75	43.831,42 0,00 0,00	462.979,22 10.425.789,66 15.975.717,40	
1.09.01.01	1.09.01 Servizio 01 URBANISTICA E GESTIONE DEL TERRITORIO Intervento 01 PERSONALE	1.015.024,21	1.015.620,44	0,00	31.480,61	984.139,83	
1.09.01.02	Intervento 02 ACQUISTO BENI DI CONS.E/O DI MAT.PRIME	5.771,80	5.572,00	428,00	0,00	6.000,00	
1.09.01.03	Intervento 03 PRESTAZIONI DI SERVIZI	74.321,92	155.851,36	53.245,00	0,00	209.096,36	
1.09.01.06	Intervento 06 INTERESSI PASSIVI E ONERI FIN.DIVERSI	96.979,59	89.647,78	0,00	6.757,12	82.890,66	
1.09.01.07	Intervento 07 IMPOSTE E TASSE	112.365,38	105.000,00	0,00	0,00	105.000,00	
	Totale Servizio 01 URBANISTICA E GESTIONE DEL TERRITORIO	1.304.462,90	1.371.691,58	15.435,27	0,00	1.387.126,85	
1.09.02.01	1.09.02 Servizio 02 EDIL.RESID.PUBBL.LOCALE E PEEP Intervento 01 PERSONALE	735.921,33	685.895,20	0,00	41.580,28	644.314,92	
1.09.02.03	Intervento 03 PRESTAZIONI DI SERVIZI	0,00	49.600,00	0,00	4.600,00	45.000,00	
1.09.02.05	Intervento 05 TRASFERIMENTI	294.786,58	294.786,58	0,00	86.586,58	208.200,00	
1.09.02.06	Intervento 06 INTERESSI PASSIVI E ONERI FIN.DIVERSI	153.043,51	146.537,86	0,00	2.720,42	143.817,44	
1.09.02.07	Intervento 07 IMPOSTE E TASSE	51.421,25	47.000,00	0,00	0,00	47.000,00	
	Totale Servizio 02 EDIL.RESID.PUBBL.LOCALE E PEEP	1.235.172,67	1.223.819,64	0,00	135.487,28	1.088.332,36	
	1.09.03 Servizio 03 SERVIZI DI PROTEZIONE CIVILE						



## Bilancio di Previsione - Parte SPESA Anno 2014

STRUTTURA	Intervento DENOMINAZIONE	Impegni ultimo esercizio chiuso	Previsioni definit. esercizio in corso	PREVISIONI DI COMPETENZA		SOMME RISULTANTI	Annotazioni
				in aumento	in diminuzione		
1.09.03.02	Intervento 02 ACQUISTO BENI DI CONS.E/O DI MAT.PRIME	0,00	0,00	10.000,00	0,00	10.000,00	
1.09.03.03	Intervento 03 PRESTAZIONI DI SERVIZI	721.449,65	217.250,00	0,00	42.250,00	175.000,00	
	Totale Servizio 03 SERVIZI DI PROTEZIONE CIVILE	721.449,65	217.250,00	0,00	32.250,00	185.000,00	
1.09.04.03	1.09.04 Servizio 04 SERVIZIO IDRICO INTEGRATO	0,00	0,00	45.000,00	0,00	45.000,00	
1.09.04.05	Intervento 03 PRESTAZIONI DI SERVIZI	66.806,41	102.724,00	0,00	3.673,20	99.050,80	
1.09.04.06	Intervento 05 TRASFERIMENTI	89.394,65	68.929,23	0,00	21.802,03	47.127,20	
	Intervento 06 INTERESSI PASSIVI E ONERI FIN.DIVERSI	156.201,06	171.653,23	19.524,77	0,00	191.178,00	
	Totale Servizio 04 SERVIZIO IDRICO INTEGRATO						
1.09.05.03	1.09.05 Servizio 05 SERVIZIO SMALTIMENTO RIFIUTI	18.591.021,12	19.091.094,74	199.260,18	0,00	19.290.294,92	
1.09.05.04	Intervento 03 PRESTAZIONI DI SERVIZI	500,00	500,00	0,00	500,00	0,00	
1.09.05.05	Intervento 04 UTILIZZO DI BENI DI TERZI	305.294,60	297.601,50	0,00	34.330,50	263.271,00	
1.09.05.06	Intervento 05 TRASFERIMENTI	75.795,06	72.549,18	0,00	2.309,91	70.239,27	
	Intervento 06 INTERESSI PASSIVI E ONERI FIN.DIVERSI	18.972.610,78	19.461.685,42	162.119,77	0,00	19.623.805,19	
	Totale Servizio 05 SERVIZIO SMALTIMENTO RIFIUTI						
1.09.06.01	1.09.06 Servizio 06 PARCHI, TUTELA AMB. DEL VERDE E SERV.VARI	877.226,27	863.418,12	0,00	86.792,07	796.626,05	
1.09.06.03	Intervento 01 PERSONALE	1.205.666,91	1.387.059,02	0,00	150.111,90	1.236.947,12	
1.09.06.04	Intervento 03 PRESTAZIONI DI SERVIZI	16.156,98	688,93	0,00	0,00	688,93	
1.09.06.05	Intervento 04 UTILIZZO DI BENI DI TERZI	31.900,00	31.320,00	0,00	220,00	31.100,00	
	Intervento 05 TRASFERIMENTI						



# Comune di Ancona

## Bilancio di Previsione - Parte SPESA Anno 2014

STRUTTURA	Intervento DENOMINAZIONE	Impegni ultimo esercizio chiuso	Previsioni definit. esercizio in corso	PREVISIONI DI COMPETENZA VARIAZIONI		SOMME RISULTANTI	Annotazioni
				In aumento	In diminuzione		
1.09.06.06	Intervento 06 INTERESSI PASSIVI E ONERI FIN.DIVERSI	385.174,59	339.485,93	15.469,78	0,00	354.955,61	
1.09.06.07	Intervento 07 IMPOSTE E TASSE Totale Servizio 06 PARCHI, TUTELA AMB. DEL VERDE E SERV.VARI	58.290,03 2.574.414,78	58.000,00 2.699.971,90	0,00 0,00	0,00 221.654,19	58.000,00 2.478.317,71	
	Totale Funzione 09 FUNZ.PER LA GEST. DEL TERRIT. E AMBIENTE	24.964.311,84	25.146.071,77	0,00	192.311,66	24.953.760,11	
1.10.01.01	1.10 Funzione 10 FUNZIONI NEL SETTORE SOCIALE 1.10.01 Servizio 01 ASILI NIDO, SERV.PER L'INFANZIA E MINORI	1.316.097,79	1.306.481,69	0,00	127.737,22	1.178.744,47	
1.10.01.02	Intervento 01 PERSONALE Intervento 02 ACQUISTO BENI DI CONS.E/O DI MAT.PRIME	136.544,37	139.894,00	0,00	21.590,50	118.303,50	
1.10.01.03	Intervento 03 PRESTAZIONI DI SERVIZI	3.636.614,26	3.691.425,35	0,00	216.889,22	3.474.536,13	
1.10.01.05	Intervento 05 TRASFERIMENTI	2.282.482,61	2.173.682,25	3.538,25	0,00	2.177.220,50	
1.10.01.06	Intervento 06 INTERESSI PASSIVI E ONERI FIN.DIVERSI	481,03	363,74	0,00	125,02	238,72	
	Totale Servizio 01 ASILI NIDO, SERV.PER L'INFANZIA E MINORI	7.372.220,06	7.311.847,03	0,00	362.803,71	6.949.043,32	
1.10.02.03	1.10.02 Servizio 02 SERVIZI PREVENZIONE E RIABILITAZIONE Intervento 03 PRESTAZIONI DI SERVIZI	191.207,37	189.902,67	0,00	4.991,67	184.911,00	
	Totale Servizio 02 SERVIZI PREVENZIONE E RIABILITAZIONE	191.207,37	189.902,67	0,00	4.991,67	184.911,00	
1.10.03.02	1.10.03 Servizio 03 STRUTTURE RESIDENZ.E RICOVERO ANZIANI Intervento 02 ACQUISTO BENI DI CONS.E/O DI MAT.PRIME	13.700,00	10.016,10	0,00	16,10	10.000,00	
1.10.03.03	Intervento 03 PRESTAZIONI DI SERVIZI	1.260,00	1.197,00	0,00	197,00	1.000,00	
1.10.03.04	Intervento 04 UTILIZZO DI BENI DI TERZI	174.432,21	174.432,21	0,00	0,00	174.432,21	



# Comune di Ancona

## Bilancio di Previsione Parte SPESA Anno 2014

STRUTTURA	Intervento DENOMINAZIONE	Impegni ultimo esercizio chiuso	Previsioni definitive esercizio in corso	PREVISIONI DI COMPETENZA		Annotazioni
				VARIAZIONI in aumento	SOMME RISULTANTI	
1.10.03.05	Intervento 05 TRASFERIMENTI	1.208.652,76	1.187.314,31	193.477,69	1.380.792,00	
1.10.03.06	Intervento 06 INTERESSI PASSIVI E ONERI FIN.DIVERSI	1.008,78	449,36	178,97	628,33	
	Totale Servizio 03 STRUTTURE RESIDENZIALI RICOVERO ANZIANI	1.399.053,75	1.373.408,98	193.443,56	1.566.852,54	
1.10.04.01	1.10.04 Servizio 04 ASSIST.BENEFIC.PUBBLI.E SERV.DIV.PERSONA					
	Intervento 01 PERSONALE	2.562.035,23	2.472.853,24	0,00	2.465.927,33	
1.10.04.02	Intervento 02 ACQUISTO BENI DI CONS.E/O DI MAT.PRIME	3.424,00	4.975,00	0,00	4.648,75	
1.10.04.03	Intervento 03 PRESTAZIONI DI SERVIZI	3.655.020,90	3.569.698,20	420.181,25	4.009.879,45	
1.10.04.05	Intervento 05 TRASFERIMENTI	1.759.164,35	2.035.269,89	271.752,61	2.307.022,50	
1.10.04.06	Intervento 06 INTERESSI PASSIVI E ONERI FIN.DIVERSI	39.768,63	36.782,57	0,00	34.422,46	
1.10.04.07	Intervento 07 IMPOSTE E TASSE	186.396,77	175.000,00	0,00	175.000,00	
	Totale Servizio 04 ASSIST.BENEFIC.PUBBLI.E SERV.DIV.PERSONA	8.205.809,88	8.314.578,90	682.321,59	8.996.900,49	
1.10.05.01	1.10.05 Servizio 05 SERVIZIO NECROSCOPICO E CIMITERIALE					
	Intervento 01 PERSONALE	66.398,77	57.461,94	14.702,58	72.164,52	
1.10.05.03	Intervento 03 PRESTAZIONI DI SERVIZI	54.100,00	64.800,00	0,00	64.800,00	
1.10.05.06	Intervento 06 INTERESSI PASSIVI E ONERI FIN.DIVERSI	30.089,45	29.116,58	0,00	28.092,94	
1.10.05.07	Intervento 07 IMPOSTE E TASSE	5.324,86	5.000,00	0,00	5.000,00	
	Totale Servizio 05 SERVIZIO NECROSCOPICO E CIMITERIALE	155.913,08	156.378,52	13.678,94	170.057,46	
	Totale Funzione 10 FUNZIONI NEL SETTORE SOCIALE	17.324.204,14	17.346.116,10	521.648,71	17.867.764,81	
	1.11 Funzione 11 FUNZ.NEL CAMPO DELLO SVILUPPO ECONOMICO					



# Comune di Ancona

## Bilancio di Previsione - Parte SPESA Anno 2014

STRUTTURA	Intervento DENOMINAZIONE	Impegni ultimo esercizio chiuso	Previsioni definit. esercizio in corso	PREVISIONI DI COMPETENZA		SOMME RISULTANTI	Annotazioni
				in aumento	in diminuzione		
1.11.01.03	1.11.01 Servizio 01 AFFISSIONI E PUBBLICITÀ Intervento 03 PRESTAZIONI DI SERVIZI Totale Servizio 01 AFFISSIONI E PUBBLICITÀ	0,00 0,00	305.000,00 305.000,00	25.000,00 25.000,00	0,00 0,00	330.000,00 330.000,00	
1.11.02.03	1.11.02 Servizio 02 FIERE, MERCATI E SERVIZI CONNESSI Intervento 03 PRESTAZIONI DI SERVIZI	75.982,14	103.638,51	4.540,00	0,00	108.178,51	
1.11.02.04	Intervento 04 UTILIZZO DI BENI DI TERZI	15.736,71	15.783,85	0,00	0,00	15.783,85	
1.11.02.05	Intervento 05 TRASFERIMENTI	12.603,00	0,00	0,00	0,00	0,00	
1.11.02.06	Intervento 06 INTERESSI PASSIVI E ONERI FIN.DIVERSI	42.391,78	39.668,84	0,00	1.285,63	38.383,21	
1.11.02.07	Intervento 07 IMPOSTE E TASSE	2.247,13	3.000,00	0,00	0,00	3.000,00	
	Totale Servizio 02 FIERE, MERCATI E SERVIZI CONNESSI	148.960,76	162.091,20	3.254,37	0,00	165.345,57	
1.11.04.03	1.11.04 Servizio 04 SERVIZI RELATIVI ALL'INDUSTRIA Intervento 03 PRESTAZIONI DI SERVIZI	80.143,82	57.190,00	0,00	2.190,00	55.000,00	
1.11.04.05	Intervento 05 TRASFERIMENTI	49.507,68	67.900,00	2.100,00	0,00	70.000,00	
	Totale Servizio 04 SERVIZI RELATIVI ALL'INDUSTRIA	129.651,50	125.090,00	0,00	90,00	125.000,00	
1.11.05.01	1.11.05 Servizio 05 SERVIZI RELATIVI AL COMMERCIO Intervento 01 PERSONALE	580.865,54	623.014,97	0,00	6.223,22	616.791,75	
1.11.05.03	Intervento 03 PRESTAZIONI DI SERVIZI	13.776,00	13.676,00	7.324,00	0,00	21.000,00	
1.11.05.06	Intervento 06 INTERESSI PASSIVI E ONERI FIN.DIVERSI	48.013,63	44.653,38	0,00	3.264,90	41.388,48	
1.11.05.07	Intervento 07 IMPOSTE E TASSE	36.758,88	38.000,00	0,00	0,00	38.000,00	





## Bilancio di Previsione Parte SPESA Anno 2014

STRUTTURA	Intervento DENOMINAZIONE	Impegni ultimo esercizio chiuso	Previsioni definit. esercizio in corso	PREVISIONI DI COMPETENZA		SOMME RISULTANTI	Annotazioni
				in aumento	in diminuzione		
	Totale Servizio 05 SERVIZI RELATIVI AL COMMERCIO	679.414,05	719.344,35	0,00	2.164,12	717.180,23	
	Totale Funzione 11 FUNZ.NEL CAMPO DELLO SVILUPPO ECONOMICO	958.026,31	1.311.525,55	26.000,25	0,00	1.337.525,80	
	1.12 Funzione 12 FUNZIONI RELATIVE A SERVIZI PRODUTTIVI						
	1.12.01 Servizio 01 DISTRIBUZIONE GAS						
1.12.01.03	Intervento 03 PRESTAZIONI DI SERVIZI	0,00	240.785,00	0,00	0,00	240.785,00	
	Totale Servizio 01 DISTRIBUZIONE GAS	0,00	240.785,00	0,00	0,00	240.785,00	
	Totale Funzione 12 FUNZIONI RELATIVE A SERVIZI PRODUTTIVI	0,00	240.785,00	0,00	0,00	240.785,00	
	Riassunto Titolo 1						
	1.01 Funzione 01 AMMINISTRAZIONE, GESTIONE, CONTROLLO	30.894.062,80	44.405.703,34	0,00	5.244.122,85	39.161.580,49	
	1.02 Funzione 02 FUNZIONI RELATIVE ALLA GIUSTIZIA	2.798.028,51	2.757.003,29	0,00	37.899,16	2.719.104,13	
	1.03 Funzione 03 FUNZIONI DI POLIZIA LOCALE	4.204.154,27	4.109.430,23	0,00	218.922,39	3.890.507,84	
	1.04 Funzione 04 FUNZIONI DI ISTRUZIONE PUBBLICA	8.960.365,86	8.318.613,75	34.934,32	0,00	8.353.548,07	
	1.05 Funzione 05 FUNZ.RELATIVE A CULTURA E BENI CULTURALI	4.225.047,48	5.505.351,46	0,00	460.417,40	5.044.934,06	
	1.06 Funzione 06 FUNZIONI NEL SETT.SPORTIVO E RICREATIVO	3.323.156,04	3.400.581,46	83.738,14	0,00	3.484.319,60	
	1.07 Funzione 07 FUNZIONI NEL CAMPO TURISTICO	410.269,09	454.720,47	0,00	167.914,83	286.805,64	
	1.08 Funzione 08 FUNZIONI NEL CAMPO DI VIABILITÀ E TRASP.	14.004.614,89	15.354.081,65	621.635,75	0,00	15.975.717,40	
	1.09 Funzione 09 FUNZ.PER LA GEST. DEL TERRIT. E AMBIENTE	24.964.311,84	25.146.071,77	0,00	192.311,66	24.953.760,11	
	1.10 Funzione 10 FUNZIONI NEL SETTORE SOCIALE	17.324.204,14	17.346.116,10	521.648,71	0,00	17.867.764,81	
	1.11 Funzione 11 FUNZ.NEL CAMPO DELLO SVILUPPO ECONOMICO	958.026,31	1.311.525,55	26.000,25	0,00	1.337.525,80	
	1.12 Funzione 12 FUNZIONI RELATIVE A SERVIZI PRODUTTIVI	0,00	240.785,00	0,00	0,00	240.785,00	



# Comune di Ancona

## Bilancio di Previsione - Parte SPESA Anno 2014

STRUTTURA	Intervento DENOMINAZIONE	Impegni ultimo esercizio chiuso	Previsioni definit. esercizio in corso	PREVISIONI DI COMPETENZA		SOMME RISULTANTI	Annotazioni
				In aumento	In diminuzione		
	Totale Titolo 1 SPESE CORRENTI	112.066.241,23	128.349.984,07	0,00	5.033.631,12	123.316.352,95	
	Titolo 2						
	2.01 Funzione 01 AMMINISTRAZIONE GESTIONE E CONTROLLO						
2.01.05.01	2.01.05 Servizio 05 GESTIONE DEI BENI DEMANIALI E PATRIMON.	920.396,99	3.090.000,00	0,00	1.370.000,00	1.720.000,00	
2.01.05.07	Intervento 01 ACQUISIZIONE DI BENI IMMOBILI	0,00	1.205.775,00	0,00	375.775,00	829.000,00	
	Intervento 07 TRASFERIMENTI DI CAPITALE	920.396,99	4.295.775,00	0,00	1.746.775,00	2.549.000,00	
	Totale Servizio 05 GESTIONE DEI BENI DEMANIALI E PATRIMON.						
2.01.08.05	2.01.08 Servizio 08 ALTRI SERVIZI GENERALI	0,00	521.474,00	0,00	181.474,00	340.000,00	
	Intervento 05 ACQ.BENI MOB.MACCH.E ATTR.TECN-SCIENTIF.						
2.01.08.10	Intervento 10 CONCESSIONI DI CREDITI E ANTICIPAZIONI	39.663,07	3.000.000,00	2.000.000,00	0,00	5.000.000,00	
	Totale Servizio 08 ALTRI SERVIZI GENERALI	39.663,07	3.521.474,00	1.818.526,00	0,00	5.340.000,00	
	Totale Funzione 01 AMMINISTRAZIONE GESTIONE E CONTROLLO	960.060,06	7.817.249,00	71.751,00	0,00	7.889.000,00	
	2.02 Funzione 02 FUNZIONI RELATIVE ALLA GIUSTIZIA						
2.02.01.01	2.02.01 Servizio 01 UFFICI GIUDIZIARI	0,00	0,00	400.000,00	0,00	400.000,00	
	Intervento 01 ACQUISIZIONE DI BENI IMMOBILI						
	Totale Servizio 01 UFFICI GIUDIZIARI	0,00	0,00	400.000,00	0,00	400.000,00	
	Totale Funzione 02 FUNZIONI RELATIVE ALLA GIUSTIZIA	0,00	0,00	400.000,00	0,00	400.000,00	
	2.03 Funzione 03 FUNZIONI DI POLIZIA LOCALE						
	2.03.01 Servizio 01 POLIZIA MUNICIPALE	0,00	0,00	400.000,00	0,00	400.000,00	



## Bilancio di Previsione - Parte SPESA Anno 2014

STRUTTURA	Intervento DENOMINAZIONE	Impegni ultimo esercizio chiuso	Previsioni definit. esercizio in corso	PREVISIONI DI COMPETENZA		SOMME RISULTANTI	Annotazioni
				in aumento	in diminuzione		
2.03.01.05	Intervento 05 ACQ.BENI MOB.MACCH.E ATTR.TECN-SCIENTIF. Totale Servizio 01 POLIZIA MUNICIPALE Totale Funzione 03 FUNZIONI DI POLIZIA LOCALE	0,00 0,00 0,00	402.000,00 402.000,00 402.000,00	0,00 0,00 0,00	312.000,00 312.000,00 312.000,00	90.000,00 90.000,00 90.000,00	
2.04.01.01	2.04 Funzione 04 FUNZIONI DI ISTRUZIONE PUBBLICA 2.04.01 Servizio 01 SCUOLA MATERNA Intervento 01 ACQUISIZIONE DI BENI IMMOBILI Totale Servizio 01 SCUOLA MATERNA	63.129,50 63.129,50	400.000,00 400.000,00	850.000,00 850.000,00	0,00 0,00	1.250.000,00 1.250.000,00	
2.04.02.01	2.04.02 Servizio 02 ISTRUZIONE ELEMENTARE Intervento 01 ACQUISIZIONE DI BENI IMMOBILI Totale Servizio 02 ISTRUZIONE ELEMENTARE	150.000,00 150.000,00	1.650.000,00 1.650.000,00	1.250.000,00 1.250.000,00	0,00 0,00	2.900.000,00 2.900.000,00	
2.04.05.01	2.04.05 Servizio 05 ASS.SCOLAST.,TRASP.,REFEZ. E ALTRI SERV. Intervento 01 ACQUISIZIONE DI BENI IMMOBILI	0,00	400.000,00	0,00	400.000,00	0,00	
2.04.05.05	Intervento 05 ACQ.BENI MOB.MACCH.E ATTR.TECN-SCIENTIF. Totale Servizio 05 ASS.SCOLAST.,TRASP.,REFEZ. E ALTRI SERV.	0,00 0,00	83.000,00 483.000,00	0,00 0,00	83.000,00 483.000,00	0,00 0,00	
2.05.01.01	Totale Funzione 04 FUNZIONI DI ISTRUZIONE PUBBLICA 2.05 Funzione 05 FUNZ.RELATIVE A CULTURA E BENI CULTURALI 2.05.01 Servizio 01 BIBLIOTECHE, MUSEI E PINACOTECHE Intervento 01 ACQUISIZIONE DI BENI IMMOBILI	213.129,50 230.000,00	2.533.000,00 1.670.000,00	1.617.000,00 0,00	0,00 1.190.000,00	4.150.000,00 480.000,00	
2.05.01.05	Intervento 05 ACQ.BENI MOB.MACCH.E ATTR.TECN-SCIENTIF.	0,00	0,00	40.000,00	0,00	40.000,00	



# Comune di Ancona

## Bilancio di Previsione - Parte SPESA Anno 2014

STRUTTURA	Intervento DENOMINAZIONE	Impegni ultimo esercizio chiuso	Previsioni definit. esercizio in corso	PREVISIONI DI COMPETENZA		SOMME RISULTANTI	Annotazioni
				in aumento	in diminuzione		
	Totale Servizio 01 BIBLIOTECHE, MUSEI E PINACOTECHE	230.000,00	1.670.000,00	0,00	1.150.000,00	520.000,00	
2.05.02.01	2.05.02 Servizio 02 TEATRI-ATT.CULT.-SERV.DIV.NEL SETT.CULT. Intervento 01 ACQUISIZIONE DI BENI IMMOBILI	0,00	8.845.000,00	0,00	8.845.000,00	0,00	
	Totale Servizio 02 TEATRI-ATT.CULT.-SERV.DIV.NEL SETT.CULT.	0,00	8.845.000,00	0,00	8.845.000,00	0,00	
	Totale Funzione 05 FUNZ.RELATIVE A CULTURA E BENI CULTURALI	230.000,00	10.515.000,00	0,00	9.995.000,00	520.000,00	
	2.06 Funzione 06 FUNZIONI NEL SETTORE SPORT. E RICREATIVO						
2.06.01.01	2.06.01 Servizio 01 PISCINE COMUNALI Intervento 01 ACQUISIZIONE DI BENI IMMOBILI	0,00	310.000,00	0,00	110.000,00	200.000,00	
	Totale Servizio 01 PISCINE COMUNALI	0,00	310.000,00	0,00	110.000,00	200.000,00	
2.06.02.01	2.06.02 Servizio 02 STAD.COMUN., PAL.SPORT ED ALTRI IMPIANTI Intervento 01 ACQUISIZIONE DI BENI IMMOBILI	0,00	1.006.500,00	0,00	366.500,00	640.000,00	
	Totale Servizio 02 STAD.COMUN., PAL.SPORT ED ALTRI IMPIANTI	0,00	1.006.500,00	0,00	366.500,00	640.000,00	
	Totale Funzione 06 FUNZIONI NEL SETTORE SPORT. E RICREATIVO	0,00	1.316.500,00	0,00	476.500,00	840.000,00	
	2.08 Funzione 08 FUNZ. NEL CAMPO DELLA VIABILITÀ E TRASP.						
2.08.01.01	2.08.01 Servizio 01 VIABILITÀ,CIRCOL.STRAD. E SERV. CONNESSI Intervento 01 ACQUISIZIONE DI BENI IMMOBILI	1.905.288,30	6.263.500,00	0,00	513.500,00	5.750.000,00	
	Totale Servizio 01 VIABILITÀ,CIRCOL.STRAD. E SERV. CONNESSI	1.905.288,30	6.263.500,00	0,00	513.500,00	5.750.000,00	
2.08.02.01	2.08.02 Servizio 02 ILLUMINAZIONE PUBBLICA Intervento 01 ACQUISIZIONE DI BENI IMMOBILI	656.812,39	760.000,00	0,00	0,00	760.000,00	



## Bilancio di Previsione - Parte SPESA Anno 2014

STRUTTURA	Intervento		Impegni ultimo esercizio chiuso	Previsioni definit. esercizio in corso	PREVISIONI DI COMPETENZA		SOMME RISULTANTI	Annotazioni
	DENOMINAZIONE				in aumento	in diminuzione		
	Totale Servizio 02 ILLUMINAZIONE PUBBLICA		656.812,39	760.000,00	0,00	0,00	760.000,00	
	Totale Funzione 08 FUNZ. NEL CAMPO DELLA VIABILITÀ E TRASP.		2.562.100,69	7.023.500,00	0,00	513.500,00	6.510.000,00	
	2.09 Funzione 09 FUNZ. PER GESTIONE DEL TERRIT. E AMBIENTE							
	2.09.01 Servizio 01 URBANISTICA E GESTIONE DEL TERRITORIO							
2.09.01.01	Intervento 01 ACQUISIZIONE DI BENI IMMOBILI		209.000,00	1.912.600,00	0,00	917.600,00	995.000,00	
2.09.01.05	Intervento 05 ACQ. BENI MOB. MACCH. E ATTR. TECN-SCIENTIF.		0,00	180.000,00	0,00	180.000,00	0,00	
2.09.01.07	Intervento 07 TRASFERIMENTI DI CAPITALE		180.984,65	0,00	0,00	0,00	0,00	
	Totale Servizio 01 URBANISTICA E GESTIONE DEL TERRITORIO		389.984,65	2.092.600,00	0,00	1.097.600,00	995.000,00	
	2.09.02 Servizio 02 EDIL. RESID. PUBBL. LOC. E PIANI ECON.-POP.							
2.09.02.01	Intervento 01 ACQUISIZIONE DI BENI IMMOBILI		832.012,84	6.473.000,00	3.121.000,00	0,00	9.594.000,00	
2.09.02.06	Intervento 06 INCARICHI PROFESSIONALI ESTERNI		0,00	70.000,00	0,00	55.000,00	15.000,00	
	Totale Servizio 02 EDIL. RESID. PUBBL. LOC. E PIANI ECON.-POP.		832.012,84	6.543.000,00	3.066.000,00	0,00	9.609.000,00	
	2.09.03 Servizio 03 SERVIZI DI PROTEZIONE CIVILE							
2.09.03.01	Intervento 01 ACQUISIZIONE DI BENI IMMOBILI		0,00	0,00	100.000,00	0,00	100.000,00	
	Totale Servizio 03 SERVIZI DI PROTEZIONE CIVILE		0,00	0,00	100.000,00	0,00	100.000,00	
	2.09.05 Servizio 05 SERVIZIO SMALTIMENTO RIFIUTI							
2.09.05.01	Intervento 01 ACQUISIZIONE DI BENI IMMOBILI		0,00	965.000,00	0,00	965.000,00	0,00	
	Totale Servizio 05 SERVIZIO SMALTIMENTO RIFIUTI		0,00	965.000,00	0,00	965.000,00	0,00	
	2.09.06 Servizio 06 PARCHI-TUT. AMB. DEL VERDE-SERV. TERR./AMB							



# Comune di Ancona

## Bilancio di Previsione - Parte SPESA Anno 2014

STRUTTURA	Intervento DENOMINAZIONE	Impegni ultimo esercizio chiuso	Previsioni definit. esercizio in corso	PREVISIONI DI COMPETENZA		SOMME RISULTANTI	Annotazioni
				In aumento	In diminuzione		
2.09.06.01	Intervento 01 ACQUISIZIONE DI BENI IMMOBILI Totale Servizio 06 PARCHI-TUT.AMB.DEL VERDE- SERV. TERR.JAMB Totale Funzione 09 FUNZ. PER GESTIONE DEL TERRIT. E AMBIENTE	263.415,17 263.415,17 1.485.412,66	1.239.400,00 1.239.400,00 10.840.000,00	0,00 0,00 718.400,00	385.000,00 385.000,00 0,00	854.400,00 854.400,00 11.558.400,00	
2.10.01.01	2.10 Funzione 10 FUNZIONI NEL SETTORE SOCIALE 2.10.01 Servizio 01 ASILI NIDO, SERV. PER L'INFANZIA E MINORI Intervento 01 ACQUISIZIONE DI BENI IMMOBILI Totale Servizio 01 ASILI NIDO, SERV. PER L'INFANZIA E MINORI	0,00 0,00	150.000,00 150.000,00	0,00 0,00	24.000,00 24.000,00	126.000,00 126.000,00	
2.10.05.01	2.10.05 Servizio 05 SERVIZIO NECROSCOPICO E CIMITERIALE Intervento 01 ACQUISIZIONE DI BENI IMMOBILI Totale Servizio 05 SERVIZIO NECROSCOPICO E CIMITERIALE	1.475.049,67 1.475.049,67	920.000,00 920.000,00	330.000,00 330.000,00	0,00 0,00	1.250.000,00 1.250.000,00	
	Totale Funzione 10 FUNZIONI NEL SETTORE SOCIALE	1.475.049,67	1.070.000,00	306.000,00	0,00	1.376.000,00	
2.11.05.07	2.11 Funzione 11 FUNZ. NEL CAMPO DELLO SVILUPPO ECONOMICO 2.11.05 Servizio 05 SERVIZI RELATIVI AL COMMERCIO Intervento 07 TRASFERIMENTI DI CAPITALE Totale Servizio 05 SERVIZI RELATIVI AL COMMERCIO	0,00 0,00	350.000,00 350.000,00	0,00 0,00	350.000,00 350.000,00	0,00 0,00	
	Totale Funzione 11 FUNZ. NEL CAMPO DELLO SVILUPPO ECONOMICO	0,00	350.000,00	0,00	350.000,00	0,00	
2.12.06.01	2.12 Funzione 12 FUNZIONI RELATIVE A SERVIZI PRODUTTIVI 2.12.06 Servizio 06 ALTRI SERVIZI PRODUTTIVI Intervento 01 ACQUISIZIONE DI BENI IMMOBILI	0,00 0,00	0,00 0,00	200.000,00 0,00	0,00 0,00	200.000,00	



## Bilancio di Previsione - Parte SPESA Anno 2014

STRUTTURA	Intervento DENOMINAZIONE	Impegni ultimo esercizio chiuso	Previsioni definit. esercizio in corso	PREVISIONI DI COMPETENZA		Annotazioni
				VARIAZIONI in aumento	SOMME RISULTANTI	
2.12.06.08	Intervento 08 PARTECIPAZIONI AZIONARIE	0,00	10.000,00	0,00	10.000,00	0,00
	Totale Servizio 06 ALTRI SERVIZI PRODUTTIVI	0,00	10.000,00	190.000,00	0,00	200.000,00
	Totale Funzione 12 FUNZIONI RELATIVE A SERVIZI PRODUTTIVI	0,00	10.000,00	190.000,00	0,00	200.000,00
	Riassunto Titolo 2					
	2.01 Funzione 01 AMMINISTRAZIONE GESTIONE E CONTROLLO	960.060,06	7.817.249,00	71.751,00	0,00	7.889.000,00
	2.02 Funzione 02 FUNZIONI RELATIVE ALLA GIUSTIZIA	0,00	0,00	400.000,00	0,00	400.000,00
	2.03 Funzione 03 FUNZIONI DI POLIZIA LOCALE	0,00	402.000,00	0,00	312.000,00	90.000,00
	2.04 Funzione 04 FUNZIONI DI ISTRUZIONE PUBBLICA	213.129,50	2.533.000,00	1.617.000,00	0,00	4.150.000,00
	2.05 Funzione 05 FUNZ.RELATIVE A CULTURA E BENI CULTURALI	230.000,00	10.515.000,00	0,00	9.995.000,00	520.000,00
	2.06 Funzione 06 FUNZIONI NEL SETTORE SPORT. E RICREATIVO	0,00	1.316.500,00	0,00	476.500,00	840.000,00
	2.08 Funzione 08 FUNZ. NEL CAMPO DELLA VIABILITÀ E TRASP.	2.562.100,69	7.023.500,00	0,00	513.500,00	6.510.000,00
	2.09 Funzione 09 FUNZ.PER GESTIONE DEL TERRIT. E AMBIENTE	1.485.412,66	10.840.000,00	718.400,00	0,00	11.558.400,00
	2.10 Funzione 10 FUNZIONI NEL SETTORE SOCIALE	1.475.049,67	1.070.000,00	306.000,00	0,00	1.376.000,00
	2.11 Funzione 11 FUNZ NEL CAMPO DELLO SVILUPPO ECONOMICO	0,00	350.000,00	0,00	350.000,00	0,00
	2.12 Funzione 12 FUNZIONI RELATIVE A SERVIZI PRODUTTIVI	0,00	10.000,00	190.000,00	0,00	200.000,00
	Totale Titolo 2 SPESE IN CONTO CAPITALE	6.925.752,58	41.877.249,00	0,00	8.343.849,00	33.533.400,00
	Titolo 3					
	3.01 Funzione 01 AMMINISTRAZIONE GESTIONE E CONTROLLO					
	3.01.03 Servizio 03 GEST.ECON.FINZ.PROGRAM.PROVV.E CTRL.GEST					



# Comune di Ancona

## Bilancio di Previsione - Parte SPESA Anno 2014

STRUTTURA	Intervento DENOMINAZIONE	Impegni ultimo esercizio chiuso	Previsioni definit. esercizio in corso	PREVISIONI DI COMPETENZA		SOMME RISULTANTI	Annotazioni
				In aumento	In diminuzione		
3.01.03.01	Intervento 01 RIMBORSO PER ANTICIPAZIONI DI CASSA	0,00	29.500.000,00	1.500.000,00	0,00	31.000.000,00	
3.01.03.03	Intervento 03 RIMB. DI QUOTA CAPITALE DI MUTUI E PREST	6.619.310,03	6.313.784,32	0,00	787.676,42	5.526.107,90	
3.01.03.04	Intervento 04 RIMBORSO DI PRESTITI OBBLIGAZIONARI	3.063.136,01	3.090.700,31	29.058,75	0,00	3.119.759,06	
3.01.03.05	Intervento 05 RIMB. QUOTA CAPITALE DI DEB. PLURIENNALI	1.285,06	5.000,00	0,00	0,00	5.000,00	
	Totale Servizio 03 GEST.ECON.FINZ.PROGRAM.PROV.E CTRL.GEST	9.683.731,10	38.909.484,63	741.382,33	0,00	39.650.866,96	
	Totale Funzione 01 AMMINISTRAZIONE GESTIONE E CONTROLLO	9.683.731,10	38.909.484,63	741.382,33	0,00	39.650.866,96	
	Riassunto Titolo 3						
	3.01 Funzione 01 AMMINISTRAZIONE GESTIONE E CONTROLLO	9.683.731,10	38.909.484,63	741.382,33	0,00	39.650.866,96	
	Totale Titolo 3 SPESE PER RIMBORSO DI PRESTITI	9.683.731,10	38.909.484,63	741.382,33	0,00	39.650.866,96	
	TITOLO 4						
	4.00 Funzione 00 .						
	4.00.00 Servizio 00 .						
4.00.00.01	Intervento 01 RITENUTE PREVID.E ASSIST.LI AL PERSONALE	2.805.551,85	3.910.000,00	0,00	0,00	3.910.000,00	
4.00.00.02	Intervento 02 RITENUTE ERARIALI	5.581.169,13	9.466.200,00	0,00	0,00	9.466.200,00	
4.00.00.03	Intervento 03 ALTRE RITENUTE AL PERSON. PER C/DI TERZI	602.931,04	775.000,00	0,00	0,00	775.000,00	
4.00.00.04	Intervento 04 RESTITUZIONE DI DEPOSITI CAUZIONALI	320.597,46	2.950.000,00	0,00	0,00	2.950.000,00	
4.00.00.05	Intervento 05 SPESE PER SERVIZI PER CONTO DI TERZI	2.847.117,59	4.528.600,00	0,00	0,00	4.528.600,00	
4.00.00.06	Intervento 06 ANTICIPAZ.DI FONDI PER IL SERV.ECONOMATO	403.233,74	1.050.000,00	0,00	0,00	1.050.000,00	



Bilancio di Previsione - Parte SPESA Anno 2014

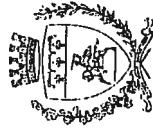
STRUTTURA	Intervento DENOMINAZIONE	Impegni ultimo esercizio chiuso	Previsioni definit. esercizio in corso	PREVISIONI DI COMPETENZA		Annotazioni
				in aumento	in diminuzione	
				SOMME RISULTANTI		
	Totale Servizio 00 .	12.560.600,81	22.679.800,00	0,00	0,00	22.679.800,00
	Totale Funzione 00 .	12.560.600,81	22.679.800,00	0,00	0,00	22.679.800,00
	Riassunto Titolo 4 4.00 Funzione 00 .	12.560.600,81	22.679.800,00	0,00	0,00	22.679.800,00
	Totale Titolo 4 SPESE PER SERVIZI PER CONTO DI TERZI	12.560.600,81	22.679.800,00	0,00	0,00	22.679.800,00



# Comune di Ancona

## Bilancio di Previsione - Parte SPESA Anno 2014

STRUTTURA	Intervento DENOMINAZIONE	Impegni ultimo esercizio chiuso	Previsioni definit. esercizio in corso	PREVISIONI DI COMPETENZA		SOMME RISULTANTI	Annotazioni
				in aumento	in diminuzione		
	RIEPILOGO DEI TITOLI						
	Titolo 1	112.066.241,23	128.349.984,07	0,00	5.033.631,12	123.316.352,95	
	Titolo 2	6.925.752,56	41.877.249,00	0,00	8.343.849,00	33.533.400,00	
	Titolo 3	9.683.731,10	38.909.484,63	741.382,33	0,00	39.650.866,96	
	Titolo 4	12.560.600,81	22.679.800,00	0,00	0,00	22.679.800,00	
	TOTALE	141.236.325,72	231.816.517,70	741.382,33	13.377.480,12	219.180.419,91	
	DISAVANZO DI AMMINISTRAZIONE	0,00	0,00	0,00	0,00	0,00	
	TOTALE GENERALE SPESA	141.236.325,72	231.816.517,70	741.382,33	13.377.480,12	219.180.419,91	



COMUNE DI ANCONA  
SERVIZIO RAGIONERIA

---

# **RIEPILOGO GENERALE DELLA SPESA CORRENTE PER INTERVENTI**



## SPESE CORRENTI Anno 2014

FUNZIONI E SERVIZI	INTERVENTI										TOTALE
	PERSONALE ACQ.MAT.PR.	SERVIZI	UT.B/TERZI	TRASFERIM.	INT-ON/PAS	IMPTASSE ON.STRAOR.	AMMORTAM.	SVAL.CRED.	FONDO RIS.		
ORGANI ISTITUZ.	588.959,90	0,00	867.392,96	0,00	0,00	80.000,00	0,00	0,00	0,00	0,00	1.536.352,86
PARTECIPAZIONE DECENTRAM											
SEGRETERIA GENERALE, PERSONALE, ORGANIZ.	8.976.818,90	0,00	237.664,97	0,00	27.395,00	193.000,00	0,00	0,00	0,00	0,00	8.434.878,87
GEST.ECON.FINZ.PROGRAM.PRO VV.E CTRL.GEST	1.449.847,91	287.415,20	562.940,57	261.271,18	0,00	135.000,00	1.300.000,00	0,00	0,00	0,00	3.996.474,86
GESTIONE ENTRATE TRIB.E SERV.FISCALI	0,00	0,00	40.500,00	28.000,00	2.105.000,00	0,00	200.000,00	0,00	0,00	0,00	2.373.500,00
GESTIONE DEI BENI DEMANIALI E PATRIMON.	1.769.165,63	80.000,00	1.789.151,23	187.000,00	0,00	171.328,83	135.000,00	0,00	0,00	0,00	4.131.645,69
UFFICIO TECNICO	1.466.605,25	20.000,00	315.148,81	0,00	0,00	11.027,99	125.000,00	0,00	0,00	0,00	1.937.782,05
ANAGR..STATO CIV..ELETT.,LEVA E SER.STAT	1.199.348,07	25.000,00	4.200,00	0,00	5.130,00	0,00	105.000,00	0,00	0,00	0,00	1.338.678,07
ALTRI SERVIZI GENERALI	689.708,78	332.000,00	4.639.182,45	132.400,32	48.654,38	111.693,18	90.000,00	0,00	7.768.127,35	600.501,63	14.412.268,09
AMMINISTRAZIONE, GESTIONE, CONTROLLO	16.140.454,44	744.415,20	8.456.180,99	608.671,50	2.186.178,38	294.050,00	863.000,00	1.500.000,00	7.768.127,35	600.501,63	38.161.580,49
UFFICI GIUDIZIARI	0,00	0,00	2.334.406,00	127.013,64	0,00	257.684,49	0,00	0,00	0,00	0,00	2.719.104,13
CASA CIRCONDARIALE E ALTRI SERVIZI	0,00	0,00	0,00	0,00	0,00	0,00	0,00	0,00	0,00	0,00	0,00
FUNZIONI RELATIVE ALLA GIUSTIZIA	0,00	0,00	2.334.406,00	127.013,64	0,00	257.684,49	0,00	0,00	0,00	0,00	2.719.104,13
POLIZIA MUNICIPALE	3.307.498,91	54.800,00	220.953,00	0,00	8.600,00	8.655,93	290.000,00	0,00	0,00	0,00	3.890.507,84
POLIZIA COMMERCIALE	0,00	0,00	0,00	0,00	0,00	0,00	0,00	0,00	0,00	0,00	0,00
POLIZIA AMMINISTRATIVA	0,00	0,00	0,00	0,00	0,00	0,00	0,00	0,00	0,00	0,00	0,00
FUNZIONI DI POLIZIA LOCALE	3.307.498,91	54.800,00	220.953,00	0,00	8.600,00	8.655,93	290.000,00	0,00	0,00	0,00	3.890.507,84
SCUOLA MATERNA	0,00	0,00	384.033,76	0,00	0,00	48.177,17	0,00	0,00	0,00	0,00	432.210,93
ISTRUZIONE ELEMENTARE	0,00	130.000,00	642.475,78	0,00	5.306,00	309.107,10	0,00	0,00	0,00	0,00	1.086.888,88



## SPESI CORRENTI Anno 2014

FUNZIONI E SERVIZI	INTERVENTI										TOTALE	
	PERSONALE	ACQ.MAT.PR.	SERVIZI	UT.BI/TERZI	TRASFERIM.	INT-ONIPAS	IMPITASSE ON.STR.AOR.	AMMORTAM.	SVALCRED.	FONDO RIS.		
ISTRUZIONE MEDIA	0,00	0,00	403.979,90	12.000,00	85.600,00	0,00	0,00	0,00	0,00	0,00	0,00	501.579,90
ISTRUZIONE SECONDARIA SUPERIORE	0,00	0,00	0,00	0,00	14.400,00	220.344,42	0,00	0,00	0,00	0,00	0,00	234.744,42
ASSIST.SCOL.,TRASP.,REFEZ. E ALTRI SERV.	2.138.334,81	916.000,00	2.820.886,29	0,00	131.050,00	65.852,84	26.000,00	0,00	0,00	0,00	0,00	6.098.123,94
<b>FUNZIONI DI ISTRUZIONE PUBBLICA</b>	<b>2.138.334,81</b>	<b>1.046.000,00</b>	<b>4.251.375,73</b>	<b>12.000,00</b>	<b>236.356,00</b>	<b>643.481,53</b>	<b>26.000,00</b>	<b>0,00</b>	<b>0,00</b>	<b>0,00</b>	<b>0,00</b>	<b>8.353.548,07</b>
BIBLIOTECHE,MUSEI E PINACOTECHE	670.009,46	40.138,00	1.551.227,63	0,00	7.000,00	93.563,79	42.000,00	0,00	0,00	0,00	0,00	2.403.938,88
TEATRI,ATT.CULTUR.E SER.DIV.NEL SET.CULT	319.384,68	0,00	1.570.326,03	0,00	660.959,00	65.325,47	25.000,00	0,00	0,00	0,00	0,00	2.640.995,18
<b>FUNZ.RELATIVE A CULTURA E BENI CULTURALI</b>	<b>989.394,14</b>	<b>40.138,00</b>	<b>3.121.553,66</b>	<b>0,00</b>	<b>667.959,00</b>	<b>158.889,26</b>	<b>67.000,00</b>	<b>0,00</b>	<b>0,00</b>	<b>0,00</b>	<b>0,00</b>	<b>5.044.934,06</b>
PISCINE COMUNALI	0,00	0,00	275.979,39	0,00	0,00	0,00	0,00	0,00	0,00	0,00	0,00	275.979,39
STADIO COM.LE,PALAZZO SPORT E ALTRI IMP.	0,00	0,00	550.974,09	1.200,00	0,00	298.492,63	0,00	0,00	0,00	0,00	0,00	850.666,72
MANIFEST.DIVERSE NEL SETT.SPORT.E RICR.	771.686,89	3.000,00	1.479.300,00	38.686,60	28.000,00	0,00	37.000,00	0,00	0,00	0,00	0,00	2.357.673,49
<b>FUNZIONI NEL SETT.SPORTIVO E RICREATIVO</b>	<b>771.686,89</b>	<b>3.000,00</b>	<b>2.308.253,48</b>	<b>38.886,60</b>	<b>28.000,00</b>	<b>298.492,63</b>	<b>37.000,00</b>	<b>0,00</b>	<b>0,00</b>	<b>0,00</b>	<b>0,00</b>	<b>3.484.319,60</b>
SERVIZI TURISTICI	96.953,04	0,00	73.749,60	0,00	116.103,00	0,00	0,00	0,00	0,00	0,00	0,00	286.805,64
MANIFESTAZIONI TURISTICHE	0,00	0,00	0,00	0,00	0,00	0,00	0,00	0,00	0,00	0,00	0,00	0,00
<b>FUNZIONI NEL CAMPO TURISTICO</b>	<b>96.953,04</b>	<b>0,00</b>	<b>73.749,60</b>	<b>0,00</b>	<b>116.103,00</b>	<b>0,00</b>	<b>0,00</b>	<b>0,00</b>	<b>0,00</b>	<b>0,00</b>	<b>0,00</b>	<b>286.805,64</b>
VIABILITÀ,CIRCOL.STRAD. E SERV.CONNESSI	570.968,90	0,00	565.900,00	60.431,69	0,00	862.627,15	40.000,00	0,00	0,00	0,00	0,00	2.099.927,74
ILLUMINAZIONE PUBBLICA E SERV.CONNESSI	0,00	0,00	3.450.000,00	0,00	0,00	0,00	0,00	0,00	0,00	0,00	0,00	3.450.000,00
TRASPORTI PUBBLICI LOC. E SERV.CONNESSI	0,00	0,00	9.962.810,44	0,00	0,00	462.979,22	0,00	0,00	0,00	0,00	0,00	10.425.789,66



## SPESE CORRENTI Anno 2014

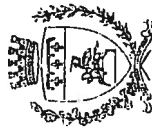
FUNZIONI E SERVIZI	INTERVENTI										TOTALE	
	PERSONALE ACQ.MAT.PR.	SERVIZI	UT.BTERTZI	TRASFERIM.	INT-ONPAS	IMPTASSE ON-STROR.	AMMORTAM.	SVAL.CRED.	FONDO RIS.			
FUNZIONI NEL CAMPO DI VIABILITA E TRASP.	570.968,90	0,00	13.978.710,44	60.431,69	0,00	1.325.606,37	40.000,00	0,00	0,00	0,00	0,00	15.975.717,40
URBANISTICA E GESTIONE DEL TERRITORIO	984.139,83	6.000,00	209.096,36	0,00	0,00	82.890,66	105.000,00	0,00	0,00	0,00	0,00	1.387.126,85
EDIL.RESID.PUBBL.LOCALE E PEEP	644.314,92	0,00	45.000,00	0,00	208.200,00	143.817,44	47.000,00	0,00	0,00	0,00	0,00	1.088.332,36
SERVIZI DI PROTEZIONE CIVILE	0,00	10.000,00	175.000,00	0,00	0,00	0,00	0,00	0,00	0,00	0,00	0,00	185.000,00
SERVIZIO IDRICO INTEGRATO	0,00	0,00	45.000,00	0,00	98.050,80	47.127,20	0,00	0,00	0,00	0,00	0,00	191.178,00
SERVIZIO SMALTIMENTO RIFIUTI	0,00	0,00	19.290.294,92	0,00	263.271,00	70.239,27	0,00	0,00	0,00	0,00	0,00	19.623.805,19
PARCHI,TUTELA AMB. DEL VERDE E SERV.VARI	796.626,05	0,00	1.236.947,12	688,93	31.100,00	354.955,61	58.000,00	0,00	0,00	0,00	0,00	2.478.317,71
FUNZ.PER LA GEST. DEL TERRIT. E AMBIENTE	2.425.080,80	16.000,00	21.001.338,40	688,93	601.621,80	699.030,18	210.000,00	0,00	0,00	0,00	0,00	24.953.760,11
ASILINIDO,SERV.PER L'INFANZIA E MINORI	1.178.744,47	118.303,50	3.474.536,13	0,00	2.177.220,50	238,72	0,00	0,00	0,00	0,00	0,00	6.949.043,32
SERVIZI PREVENZIONE E RIABILITAZIONE	0,00	0,00	184.911,00	0,00	0,00	0,00	0,00	0,00	0,00	0,00	0,00	184.911,00
STRUTTURE RESIDENZ.E RICOVERO ANZIANI	0,00	10.000,00	1.000,00	174.432,21	1.380.792,00	628,33	0,00	0,00	0,00	0,00	0,00	1.566.852,54
ASSIST.BENEFIC.PUBBL.E SERV.DIV.PERSONA	2.465.927,33	4.648,75	4.009.879,45	0,00	2.307.022,50	34.422,46	175.000,00	0,00	0,00	0,00	0,00	8.996.900,49
SERVIZIO NECROSCOPICO E CIMITERIALE	72.164,52	0,00	64.800,00	0,00	0,00	28.092,94	5.000,00	0,00	0,00	0,00	0,00	170.057,46
FUNZIONI NEL SETTORE SOCIALE	3.716.836,32	132.952,25	7.735.126,58	174.432,21	5.865.035,00	63.382,45	180.000,00	0,00	0,00	0,00	0,00	17.867.764,81
AFFISSIONI E PUBBLICITÀ	0,00	0,00	330.000,00	0,00	0,00	0,00	0,00	0,00	0,00	0,00	0,00	330.000,00
FIERE, MERCATI E SERVIZI CONNESSI	0,00	0,00	108.178,51	15.783,85	0,00	36.383,21	3.000,00	0,00	0,00	0,00	0,00	165.345,57



# Comune di Ancona

## SPESE CORRENTI Anno 2014

FUNZIONI E SERVIZI	INTERVENTI										TOTALE	
	PERSONALE ACQ.MAT.PR.	SERVIZI	UT.BI/TERZI	TRASFERIM.	INT-ON/PAS	IMP/TASSE ON.S/TRAOR.	AMMORTAM.	SVAL.CRED.	FONDO RIS.			
MATTatoio E SERVIZI CONNESSI	0,00	0,00	0,00	0,00	0,00	0,00	0,00	0,00	0,00	0,00	0,00	0,00
SERVIZI RELATIVI ALL'INDUSTRIA	0,00	55.000,00	0,00	70.000,00	0,00	0,00	0,00	0,00	0,00	0,00	0,00	125.000,00
SERVIZI RELATIVI AL COMMERCIO	816.791,75	21.000,00	0,00	0,00	41.388,48	38.000,00	0,00	0,00	0,00	0,00	0,00	717.180,23
SERVIZI RELATIVI ALL'ARTIGIANATO	0,00	0,00	0,00	0,00	0,00	0,00	0,00	0,00	0,00	0,00	0,00	0,00
SERVIZI RELATIVI ALL'AGRICOLTURA	0,00	0,00	0,00	0,00	0,00	0,00	0,00	0,00	0,00	0,00	0,00	0,00
<b>FUNZ.NEL CAMPO DELLO SVILUPPO ECONOMICO</b>	<b>616.791,75</b>	<b>514.178,51</b>	<b>15.783,85</b>	<b>70.000,00</b>	<b>79.771,89</b>	<b>41.000,00</b>	<b>0,00</b>	<b>0,00</b>	<b>0,00</b>	<b>0,00</b>	<b>0,00</b>	<b>1.337.525,80</b>
DISTRIBUZIONE GAS	0,00	240.785,00	0,00	0,00	0,00	0,00	0,00	0,00	0,00	0,00	0,00	240.785,00
CENTRALE DEL LATTE	0,00	0,00	0,00	0,00	0,00	0,00	0,00	0,00	0,00	0,00	0,00	0,00
DISTRIBUZIONE ENERGIA ELETTRICA	0,00	0,00	0,00	0,00	0,00	0,00	0,00	0,00	0,00	0,00	0,00	0,00
TELERISCALDAMENTO	0,00	0,00	0,00	0,00	0,00	0,00	0,00	0,00	0,00	0,00	0,00	0,00
FARMACIE	0,00	0,00	0,00	0,00	0,00	0,00	0,00	0,00	0,00	0,00	0,00	0,00
ALTRI SERVIZI PRODUTTIVI	0,00	0,00	0,00	0,00	0,00	0,00	0,00	0,00	0,00	0,00	0,00	0,00
<b>FUNZIONI RELATIVE A SERVIZI PRODUTTIVI</b>	<b>0,00</b>	<b>240.785,00</b>	<b>0,00</b>	<b>0,00</b>	<b>0,00</b>	<b>0,00</b>	<b>0,00</b>	<b>0,00</b>	<b>0,00</b>	<b>0,00</b>	<b>0,00</b>	<b>240.785,00</b>
<b>Totale</b>	<b>30.774.000,00</b>	<b>2.037.305,45</b>	<b>64.234.611,39</b>	<b>1.038.908,42</b>	<b>9.779.854,18</b>	<b>1.754.000,00</b>	<b>1.500.000,00</b>	<b>0,00</b>	<b>7.768.127,35</b>	<b>600.501,63</b>	<b>128.316.352,95</b>	



**COMUNE DI ANCONA**  
**SERVIZIO RAGIONERIA**

---

# **RIEPILOGO GENERALE DELLA SPESA IN CONTO CAPITALE PER INTERVENTI**





## SPESE IN CONTO CAPITALE Anno 2014

FUNZIONI E SERVIZI	INTERVENTI										TOTALE	
	ACQ.IMMOB.	ESPR.SERV.	ACQ.B.ECON.	UT.B.ECON	MOB/ATTR.	INC.PROF.ES	TRASF.CAP.	PART.AZIO.	CONF.CAP.	CRED/ANTIC		
ORGANI ISTITUZ., PARTECIP. E DECENTRAM.	0,00	0,00	0,00	0,00	0,00	0,00	0,00	0,00	0,00	0,00	0,00	0,00
SEGR.GENERALE, PERSONALE E ORGANIZZAZIONE	0,00	0,00	0,00	0,00	0,00	0,00	0,00	0,00	0,00	0,00	0,00	0,00
GEST.ECON.FINAN.PROGR.PROV V.E CTRL.GEST.	0,00	0,00	0,00	0,00	0,00	0,00	0,00	0,00	0,00	0,00	0,00	0,00
GESTIONE ENTRATE TRIB.E SERVIZI FISCALI	0,00	0,00	0,00	0,00	0,00	0,00	0,00	0,00	0,00	0,00	0,00	0,00
GESTIONE DEI BENI DEMANIALI E PATRIMON.	1.720.000,00	0,00	0,00	0,00	0,00	829.000,00	0,00	0,00	0,00	0,00	0,00	2.549.000,00
UFFICIO TECNICO	0,00	0,00	0,00	0,00	0,00	0,00	0,00	0,00	0,00	0,00	0,00	0,00
ANAGR.STATO CIV.,ELETT.,LEVA E SER.STAT	0,00	0,00	0,00	0,00	0,00	0,00	0,00	0,00	0,00	0,00	0,00	0,00
ALTRI SERVIZI GENERALI	0,00	0,00	0,00	0,00	340.000,00	0,00	0,00	0,00	0,00	0,00	0,00	5.340.000,00
AMMINISTRAZIONE GESTIONE E CONTROLLO	1.720.000,00	0,00	0,00	0,00	340.000,00	0,00	829.000,00	0,00	0,00	0,00	0,00	7.889.000,00
UFFICI GIUDIZIARI	400.000,00	0,00	0,00	0,00	0,00	0,00	0,00	0,00	0,00	0,00	0,00	400.000,00
CASA CIRCONDARIALE ED ALTRI SERVIZI	0,00	0,00	0,00	0,00	0,00	0,00	0,00	0,00	0,00	0,00	0,00	0,00
FUNZIONI RELATIVE ALLA GIUSTIZIA	400.000,00	0,00	0,00	0,00	0,00	0,00	0,00	0,00	0,00	0,00	0,00	400.000,00
POLIZIA MUNICIPALE	0,00	0,00	0,00	0,00	90.000,00	0,00	0,00	0,00	0,00	0,00	0,00	90.000,00
POLIZIA COMMERCIALE	0,00	0,00	0,00	0,00	0,00	0,00	0,00	0,00	0,00	0,00	0,00	0,00
POLIZIA AMMINISTRATIVA	0,00	0,00	0,00	0,00	0,00	0,00	0,00	0,00	0,00	0,00	0,00	0,00
FUNZIONI DI POLIZIA LOCALE	0,00	0,00	0,00	0,00	90.000,00	0,00	0,00	0,00	0,00	0,00	0,00	90.000,00
SCUOLA MATERNA	1.250.000,00	0,00	0,00	0,00	0,00	0,00	0,00	0,00	0,00	0,00	0,00	1.250.000,00
ISTRUZIONE ELEMENTARE	2.900.000,00	0,00	0,00	0,00	0,00	0,00	0,00	0,00	0,00	0,00	0,00	2.900.000,00



# Comune di Ancona

## SPESE IN CONTO CAPITALE Anno 2014

FUNZIONI E SERVIZI	INTERVENTI										TOTALE	
	ACQ.IMMOB.	ESPR.SERV.	ACQ.B.ECON.	UT.B.ECON	MOB.IATTR.	INC.PROF.ES	TRASF.CAP.	PART.AZIO.	CONF.CAP.	CREDIANTIC		
ISTRUZIONE MEDIA	0,00	0,00	0,00	0,00	0,00	0,00	0,00	0,00	0,00	0,00	0,00	0,00
ISTRUZIONE SECONDARIA SUPERIORE	0,00	0,00	0,00	0,00	0,00	0,00	0,00	0,00	0,00	0,00	0,00	0,00
ASS.SCOLAST., TRASP., REFEZ. E ALTRI SERV.	0,00	0,00	0,00	0,00	0,00	0,00	0,00	0,00	0,00	0,00	0,00	0,00
<b>FUNZIONI DI ISTRUZIONE PUBBLICA</b>	<b>4.150.000,00</b>	<b>0,00</b>	<b>0,00</b>	<b>0,00</b>	<b>0,00</b>	<b>0,00</b>	<b>0,00</b>	<b>0,00</b>	<b>0,00</b>	<b>0,00</b>	<b>0,00</b>	<b>4.150.000,00</b>
BIBLIOTECHE, MUSEI E PINACOTECHES	480.000,00	0,00	0,00	0,00	40.000,00	0,00	0,00	0,00	0,00	0,00	0,00	520.000,00
TEATRI-ATT.CULT.-SERV.DIV.NEL SETT.CULT.	0,00	0,00	0,00	0,00	0,00	0,00	0,00	0,00	0,00	0,00	0,00	0,00
<b>FUNZ.RELATIVE A CULTURA E BENI CULTURALI</b>	<b>480.000,00</b>	<b>0,00</b>	<b>0,00</b>	<b>0,00</b>	<b>40.000,00</b>	<b>0,00</b>	<b>0,00</b>	<b>0,00</b>	<b>0,00</b>	<b>0,00</b>	<b>0,00</b>	<b>520.000,00</b>
PISCINE COMUNALI	200.000,00	0,00	0,00	0,00	0,00	0,00	0,00	0,00	0,00	0,00	0,00	200.000,00
STAD.COMUN., PAL-SPORT ED ALTRI IMPIANTI	640.000,00	0,00	0,00	0,00	0,00	0,00	0,00	0,00	0,00	0,00	0,00	640.000,00
MANIF.DIV. NEL SET. SPORT. E RICREATIVO	0,00	0,00	0,00	0,00	0,00	0,00	0,00	0,00	0,00	0,00	0,00	0,00
<b>FUNZIONI NEL SETTORE SPORT. E RICREATIVO</b>	<b>840.000,00</b>	<b>0,00</b>	<b>0,00</b>	<b>0,00</b>	<b>0,00</b>	<b>0,00</b>	<b>0,00</b>	<b>0,00</b>	<b>0,00</b>	<b>0,00</b>	<b>0,00</b>	<b>840.000,00</b>
SERVIZI TURISTICI	0,00	0,00	0,00	0,00	0,00	0,00	0,00	0,00	0,00	0,00	0,00	0,00
MANIFESTAZIONI TURISTICHE	0,00	0,00	0,00	0,00	0,00	0,00	0,00	0,00	0,00	0,00	0,00	0,00
<b>FUNZIONI NEL CAMPO TURISTICO</b>	<b>0,00</b>	<b>0,00</b>	<b>0,00</b>	<b>0,00</b>	<b>0,00</b>	<b>0,00</b>	<b>0,00</b>	<b>0,00</b>	<b>0,00</b>	<b>0,00</b>	<b>0,00</b>	<b>0,00</b>
VIABILITÀ,CIRCOL.STRAD. E SERV. CONNESSI	5.750.000,00	0,00	0,00	0,00	0,00	0,00	0,00	0,00	0,00	0,00	0,00	5.750.000,00
ILLUMINAZIONE PUBBLICA	760.000,00	0,00	0,00	0,00	0,00	0,00	0,00	0,00	0,00	0,00	0,00	760.000,00
TRASPORTI PUBBLICI LOCALI E SERV.CONNESSI	0,00	0,00	0,00	0,00	0,00	0,00	0,00	0,00	0,00	0,00	0,00	0,00



## SPESE IN CONTO CAPITALE Anno 2014

FUNZIONI E SERVIZI	INTERVENTI										TOTALE	
	ACQ.IMMOB.	ESPR.SERV.	ACQ.B.ECON.	UT.B.ECON	MOB/ATTR.	INC.PROF.ES	TRASF.CAP.	PART.AZIO.	CONF.CAP.	CRED/ANTI		
FUNZ. NEL CAMPO DELLA VIABILITÀ E TRASP.	6.510.000,00	0,00	0,00	0,00	0,00	0,00	0,00	0,00	0,00	0,00	0,00	6.510.000,00
URBANISTICA E GESTIONE DEL TERRITORIO	995.000,00	0,00	0,00	0,00	0,00	0,00	0,00	0,00	0,00	0,00	0,00	995.000,00
EDIL.RESID.PUBBL.LOC.E PIANI ECON.-POP.	9.594.000,00	0,00	0,00	0,00	0,00	15.000,00	0,00	0,00	0,00	0,00	0,00	9.609.000,00
SERVIZI DI PROTEZIONE CIVILE	100.000,00	0,00	0,00	0,00	0,00	0,00	0,00	0,00	0,00	0,00	0,00	100.000,00
SERVIZIO IDRICO INTEGRATO	0,00	0,00	0,00	0,00	0,00	0,00	0,00	0,00	0,00	0,00	0,00	0,00
SERVIZIO SMALTIMENTO RIFIUTI	0,00	0,00	0,00	0,00	0,00	0,00	0,00	0,00	0,00	0,00	0,00	0,00
PARCHI-TUT.AMB.DEL VERDE-SERV. TERR./AMB	854.400,00	0,00	0,00	0,00	0,00	0,00	0,00	0,00	0,00	0,00	0,00	854.400,00
FUNZ.PER GESTIONE DEL TERRIT. E AMBIENTE	11.543.400,00	0,00	0,00	0,00	0,00	15.000,00	0,00	0,00	0,00	0,00	0,00	11.558.400,00
ASILI NIDO,SERV. PER L'INFANZIA E MINORI	126.000,00	0,00	0,00	0,00	0,00	0,00	0,00	0,00	0,00	0,00	0,00	126.000,00
SERVIZI DI PREVENZIONE E RIABILITAZIONE	0,00	0,00	0,00	0,00	0,00	0,00	0,00	0,00	0,00	0,00	0,00	0,00
STRUTT. RESID. E DI RICOVERO PER ANZIANI	0,00	0,00	0,00	0,00	0,00	0,00	0,00	0,00	0,00	0,00	0,00	0,00
ASSIS.BEN.PUBBL.E SERV.DIV. ALLA PERSONA	0,00	0,00	0,00	0,00	0,00	0,00	0,00	0,00	0,00	0,00	0,00	0,00
SERVIZIO NECROSCOPICO E CIMITERIALE	1.250.000,00	0,00	0,00	0,00	0,00	0,00	0,00	0,00	0,00	0,00	0,00	1.250.000,00
FUNZIONI NEL SETTORE SOCIALE	1.376.000,00	0,00	0,00	0,00	0,00	0,00	0,00	0,00	0,00	0,00	0,00	1.376.000,00
AFFISSIONI E PUBBLICITÀ	0,00	0,00	0,00	0,00	0,00	0,00	0,00	0,00	0,00	0,00	0,00	0,00
FIERE, MERCATI E SERVIZI CORRELATI	0,00	0,00	0,00	0,00	0,00	0,00	0,00	0,00	0,00	0,00	0,00	0,00
MATTATIO E SERVIZI CONNESSI	0,00	0,00	0,00	0,00	0,00	0,00	0,00	0,00	0,00	0,00	0,00	0,00



# Comune di Ancona

## SPESE IN CONTO CAPITALE Anno 2014

FUNZIONI E SERVIZI	INTERVENTI											TOTALE	
	ACQ.IMMOB.	ESPR.SERV.	ACQ.B.ECON.	UT.B.ECON	MOB/ATTR.	INC.PROFES	TRASF.CAP.	PART.AZIO.	CONF.CAP.	CREDI/ANTIC			
SERVIZI RELATIVI ALL'INDUSTRIA	0,00	0,00	0,00	0,00	0,00	0,00	0,00	0,00	0,00	0,00	0,00	0,00	0,00
SERVIZI RELATIVI AL COMMERCIO	0,00	0,00	0,00	0,00	0,00	0,00	0,00	0,00	0,00	0,00	0,00	0,00	0,00
SERVIZI RELATIVI ALL'ARTIGIANATO	0,00	0,00	0,00	0,00	0,00	0,00	0,00	0,00	0,00	0,00	0,00	0,00	0,00
SERVIZI RELATIVI ALL'AGRICOLTURA	0,00	0,00	0,00	0,00	0,00	0,00	0,00	0,00	0,00	0,00	0,00	0,00	0,00
FUNZ.NEL CAMPO DELLO SVILUPPO ECONOMICO	0,00	0,00	0,00	0,00	0,00	0,00	0,00	0,00	0,00	0,00	0,00	0,00	0,00
DISTRIBUZIONE GAS	0,00	0,00	0,00	0,00	0,00	0,00	0,00	0,00	0,00	0,00	0,00	0,00	0,00
CENTRALE DEL LATTE	0,00	0,00	0,00	0,00	0,00	0,00	0,00	0,00	0,00	0,00	0,00	0,00	0,00
DISTRIBUZIONE ENERGIA ELETTRICA	0,00	0,00	0,00	0,00	0,00	0,00	0,00	0,00	0,00	0,00	0,00	0,00	0,00
TELERISCALDAMENTO	0,00	0,00	0,00	0,00	0,00	0,00	0,00	0,00	0,00	0,00	0,00	0,00	0,00
FARMACIE	0,00	0,00	0,00	0,00	0,00	0,00	0,00	0,00	0,00	0,00	0,00	0,00	0,00
ALTRI SERVIZI PRODUTTIVI	200.000,00	0,00	0,00	0,00	0,00	0,00	0,00	0,00	0,00	0,00	0,00	0,00	200.000,00
FUNZIONI RELATIVE A SERVIZI PRODUTTIVI	200.000,00	0,00	0,00	0,00	0,00	0,00	0,00	0,00	0,00	0,00	0,00	0,00	200.000,00
<b>Totale</b>	<b>27.219.400,00</b>	<b>0,00</b>	<b>0,00</b>	<b>0,00</b>	<b>470.000,00</b>	<b>15.000,00</b>	<b>829.000,00</b>	<b>0,00</b>	<b>0,00</b>	<b>5.000.000,00</b>	<b>0,00</b>	<b>0,00</b>	<b>33.533.400,00</b>



**COMUNE DI ANCONA**  
**SERVIZIO RAGIONERIA**

---

# **RIEPILOGO GENERALE DELLA SPESA PER RIMBORSO PRESTITI**



## SPESA PER RIMBORSO DI PRESTITI Anno 2014

FUNZIONI E SERVIZI	INTERVENTI						TOTALE
	RIM.AN.CAS.	RIM.FIN.BT	RIM.CAPI/PR	RIM.PROB	RIM.C.D.PL.		
ORGANI ISTITUZIONALI PARTEC.E DECENTRAM.	0,00	0,00	0,00	0,00	0,00	0,00	
SEGRETARIA GENERALE, PERSONALE E ORGANIZ	0,00	0,00	0,00	0,00	0,00	0,00	
GEST.ECON.FINZ.PROGRAM.PRO VV.E CTRL.GEST	31.000.000,00	0,00	5.526.107,90	3.119.759,06	5.000,00	39.650.866,96	
ENTRATE TRIBUTARIE E SERVIZI FISCALI	0,00	0,00	0,00	0,00	0,00	0,00	
GESTIONE BENI DEMANIALI E PATRIMONIALI	0,00	0,00	0,00	0,00	0,00	0,00	
UFFICIO TECNICO	0,00	0,00	0,00	0,00	0,00	0,00	
ANAGRAFE,STATO CIVILE,ELETTORALE,LEVA	0,00	0,00	0,00	0,00	0,00	0,00	
ALTRI SERVIZI GENERALI	0,00	0,00	0,00	0,00	0,00	0,00	
AMMINISTRAZIONE GESTIONE E CONTROLLO	31.000.000,00	0,00	5.526.107,90	3.119.759,06	5.000,00	39.650.866,96	
UFFICI GIUDIZIARI	0,00	0,00	0,00	0,00	0,00	0,00	
CASA CIRCONDARIALE E ALTRI SERVIZI	0,00	0,00	0,00	0,00	0,00	0,00	
GIUSTIZIA	0,00	0,00	0,00	0,00	0,00	0,00	
POLIZIA MUNICIPALE	0,00	0,00	0,00	0,00	0,00	0,00	
POLIZIA COMMERCIALE	0,00	0,00	0,00	0,00	0,00	0,00	
POLIZIA AMMINISTRATIVA	0,00	0,00	0,00	0,00	0,00	0,00	
POLIZIA LOCALE	0,00	0,00	0,00	0,00	0,00	0,00	
SCUOLA MATERNA	0,00	0,00	0,00	0,00	0,00	0,00	
ISTRUZIONE ELEMENTARE	0,00	0,00	0,00	0,00	0,00	0,00	



# Comune di Ancona

## SPESE PER RIMBORSO DI PRESTITI Anno 2014

FUNZIONI E SERVIZI	INTERVENTI					TOTALE
	RIM.AN.CAS.	RIM.FIN.BT	RIM.CAP/PR	RIM.PR.OB	RIM.C.D.PL.	
ISTRUZIONE MEDIA	0,00	0,00	0,00	0,00	0,00	0,00
ISTRUZIONE SECONDARIA SUPERIORE	0,00	0,00	0,00	0,00	0,00	0,00
ASSISTENZA SCOLASTICA, TRASPORTO, REFEZ	0,00	0,00	0,00	0,00	0,00	0,00
ISTRUZIONE PUBBLICA	0,00	0,00	0,00	0,00	0,00	0,00
BIBLIOTECHE, MUSEI E PINACOTECHE	0,00	0,00	0,00	0,00	0,00	0,00
TEATRI, ATTIVITA' CULTURALI E SERV. DIV.	0,00	0,00	0,00	0,00	0,00	0,00
CULTURA E BENI CULTURALI	0,00	0,00	0,00	0,00	0,00	0,00
PISCINE COMUNALI	0,00	0,00	0,00	0,00	0,00	0,00
STADIO COMUNALE, PALAZZO DELLO SPORT	0,00	0,00	0,00	0,00	0,00	0,00
MANIFESTAZ. DIVERSE NEL SETTORE SPORTIVO	0,00	0,00	0,00	0,00	0,00	0,00
SETTORE SPORTIVO RICREATIVO	0,00	0,00	0,00	0,00	0,00	0,00
SERVIZI TURISTICI	0,00	0,00	0,00	0,00	0,00	0,00
MANIFESTAZIONI TURISTICHE	0,00	0,00	0,00	0,00	0,00	0,00
CAMPO TURISTICO	0,00	0,00	0,00	0,00	0,00	0,00
VIABILITA' CIRC. STRAD. E SERV. CONNESSI	0,00	0,00	0,00	0,00	0,00	0,00
ILLUMINAZIONE PUBBLICA E SERVIZI CONNESSI	0,00	0,00	0,00	0,00	0,00	0,00
TRASPORTI PUBBLICI LOCALI E SERV. CONNESSI	0,00	0,00	0,00	0,00	0,00	0,00



## SPESA PER RIMBORSO DI PRESTITI Anno 2014

FUNZIONI E SERVIZI	INTERVENTI						TOTALE
	RIM.AN.CAS.	RIM.FIN.BT	RIM.CAP/PR	RIM.PR.OB	RIM.C.D.PL.		
VIABILITA' E TRASPORTI	0,00	0,00	0,00	0,00	0,00	0,00	
URBANISTICA E GESTIONE DEL TERRITORIO	0,00	0,00	0,00	0,00	0,00	0,00	
EDILIZIA RESIDENZIALE PUBBL. LOC. E PEEP	0,00	0,00	0,00	0,00	0,00	0,00	
SERVIZI DI PROTEZIONE CIVILE	0,00	0,00	0,00	0,00	0,00	0,00	
SERVIZIO IDRICO INTEGRATO	0,00	0,00	0,00	0,00	0,00	0,00	
SERVIZIO SMALTIMENTO RIFIUTI	0,00	0,00	0,00	0,00	0,00	0,00	
PARCHI TUTELA AMBIENTALE VERDE E ALTRO	0,00	0,00	0,00	0,00	0,00	0,00	
GESTIONE TERRITORIO E AMBIENTE	0,00	0,00	0,00	0,00	0,00	0,00	
ASILI NIDO SERVIZI PER L'INFANZIA E MIN.	0,00	0,00	0,00	0,00	0,00	0,00	
SERVIZI DI PREVENZIONE E RIABILITAZIONE	0,00	0,00	0,00	0,00	0,00	0,00	
STRUTTURE RESIDENZ. E DI RICOVERO X ANZ.	0,00	0,00	0,00	0,00	0,00	0,00	
ASSISTENZA BENEFIC. SERVIZI ALLA PERSONA	0,00	0,00	0,00	0,00	0,00	0,00	
SERVIZIO NECROSCOPICO E CIMITERIALE	0,00	0,00	0,00	0,00	0,00	0,00	
SETTORE SOCIALE	0,00	0,00	0,00	0,00	0,00	0,00	
AFFISSIONI E PUBBLICITA'	0,00	0,00	0,00	0,00	0,00	0,00	
FIERE MERCATI E SERVIZI CONNESSI	0,00	0,00	0,00	0,00	0,00	0,00	
MATTATIO E SERVIZI CONNESSI	0,00	0,00	0,00	0,00	0,00	0,00	
SERVIZI RELATIVI ALL'INDUSTRIA	0,00	0,00	0,00	0,00	0,00	0,00	

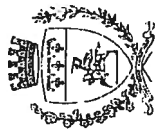




# Comune di Ancona

## SPESE PER RIMBORSO DI PRESTITI Anno 2014

FUNZIONI E SERVIZI	INTERVENTI						TOTALE
	RIM.AN.CAS.	RIM.FIN.BT	RIM.CAPI/PR	RIM.PR.OB	RIM.C.D.PL.		
SERVIZI RELATIVI AL COMMERCIO	0,00	0,00	0,00	0,00	0,00	0,00	
SERVIZI RELATIVI ALL'ARTIGIANATO	0,00	0,00	0,00	0,00	0,00	0,00	
SERVIZI RELATIVI ALL'AGRICOLTURA	0,00	0,00	0,00	0,00	0,00	0,00	
SVILUPPO ECONOMICO	0,00	0,00	0,00	0,00	0,00	0,00	
DISTRIBUZIONE GAS	0,00	0,00	0,00	0,00	0,00	0,00	
CENTRALE DEL LATTE	0,00	0,00	0,00	0,00	0,00	0,00	
DISTRIBUZIONE ENERGIA ELETTRICA	0,00	0,00	0,00	0,00	0,00	0,00	
TELERISCALDAMENTO	0,00	0,00	0,00	0,00	0,00	0,00	
FARMACIE	0,00	0,00	0,00	0,00	0,00	0,00	
ALTRI SERVIZI PRODUTTIVI	0,00	0,00	0,00	0,00	0,00	0,00	
SERVIZI PRODUTTIVI	0,00	0,00	0,00	0,00	0,00	0,00	
<b>Totale</b>	<b>31.000.000,00</b>	<b>0,00</b>	<b>5.526.107,90</b>	<b>3.119.759,06</b>	<b>5.000,00</b>	<b>39.650.866,96</b>	



**COMUNE DI ANCONA**  
**SERVIZIO RAGIONERIA**

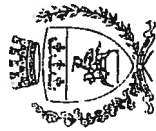
---

# **FUNZIONI DELEGATE DALLA REGIONE**

**FUNZIONI DELEGATE DALLA REGIONE**

Quadro analitico per funzioni, servizi ed interventi, delle spese per funzioni delegate dalla regione da predisporre secondo le norme regionali (Art. 165, comma 12, decreto legislativo 18 agosto 2000, n.267)

Codice e numero	Intervento Denominazione	Impegni ultimo esercizio chiuso	Previsioni definitive esercizio in corso	PREVISIONI DI COMPETENZA per l'esercizio al quale si riferisce il presente bilancio			Annotazioni
				VARIAZIONI		SOMME RISULTANTI	
				In aumento	In diminuzione		
1	2	3	4	5	6	7	8
228005	1100105 Minori Trasferimenti	300.000,00	200.000,00	-	-	200.000,00	
228103	1100103 Minori Prest.servizi	56.783,99	56.972,72	0,28	-	56.973,00	
249005	1100305 Ass.anziani Trasferimenti 1100403	125.931,94	211.901,00	283.729,75	-	495.630,75	
245103	Servizi diversi alla persona Prest.servizi	564.075,49	571.677,58		210.214,58	361.463,00	



**COMUNE DI ANCONA**  
**SERVIZIO RAGIONERIA**

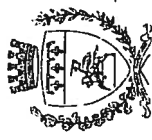
---

# **UTILIZZO DI CONTRIBUTI E TRASFERIMENTI DA PARTE DI ORGANISMI COMUNITARI**

**UTILIZZO DI CONTRIBUTI E TRASFERIMENTI DA PARTE DI ORGANISMI COMUNITARI E INTERNAZIONALI**

Quadro analitico per funzioni, servizi ed interventi, delle spese finanziate con fondi comunitari e internazionali

Codice e numero	Intervento Denominazione	Impegni ultimo esercizio chiuso	Previsioni definitive esercizio in corso	PREVISIONI DI COMPETENZA per l'esercizio al quale si riferisce il presente bilancio			Annotazioni
				VARIAZIONI		SOMME RISULTANTI	
				In aumento	In diminuzione		
1	2	3	4	5	6	7	8
230903-231503-231603-231803-231903	1090603 Verde ed ambiente Prestazioni di servizi	157.308,44	18.130,00	4.347,00	-	22.477,00	



COMUNE DI ANCONA  
SERVIZIO RAGIONERIA

---

# RISULTATI DIFFERENZIALI




# Comune di Ancona

## RISULTATI DIFFERENZIALI

RISULTATI DIFFERENZIALI	NOTE SUGLI EQUILIBRI	
	Competenza	
1	2	3
A) Equilibrio economico e finanziario	124.691.643,18	*
Entrate titolo I -II -III	123.316.352,95	La differenza di.....
Spese correnti	1.375.290,23	è finanziata con
Entrate correnti destinate a investimenti	1.250.000,00	1) quote di oneri di urbanizzazione
Differenza	8.650.866,96	2) mutuo per debiti fuori bilancio
Differenza*	-8.525.576,73	3) avanzo di amministrazione
B) Equilibrio finale		
Entrate finali (av.+ titoli I+II+III+IV)	165.320.619,91	
Spese finali (disav.+ titoli I+II)	156.849.752,95	
Saldo netto da	8.470.866,96	
Finanziare		
Impiegare		
		4
		8.525.576,73
		2.550.000,00
		0,00
		5.975.576,73

ANCONA....., li 15 GIUGNO 2014.....

  
 Il Segretario GENERALE  
 (AVV. GIUSEPPE CRUSO)

Il Rappresentante Legale

**IL SINDACO**

*(AVV. Valeria Mancinelli)*

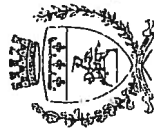
Il Responsabile del Servizio Finanziario

**IL DIRIGENTE**

Finanze, Tributi, Società Partecipate,  
Informatica, Programmi Comunitari

*(Dot.ssa Daniela Ghiaroni)*





**COMUNE DI ANCONA**  
**SERVIZIO RAGIONERIA**

---

# **QUADRO GENERALE RIASSUNTIVO**





# Comune di Ancona

## QUADRO GENERALE RIASSUNTIVO ANNO 2014

ENTRATE	Competenza	SPESA	Competenza
1	2	3	4
Titolo 1 ENTRATE TRIBUTARIE	79.898.792,70	Titolo 1 SPESE CORRENTI	123.316.352,95
Titolo 2 TRASF. CORRENTI DA STATO, REGIONI ECC.	20.790.444,47	Titolo 2 SPESE IN CONTO CAPITALE	33.533.400,00
Titolo 3 ENTRATE EXTRA TRIBUTARIE	24.002.406,01		
Titolo 4 ALIENAZIONI, TRASF. CAPITALI, RISC. CREDITI	34.093.400,00		
Totale entrate finali	158.785.043,18	Totale spese finali	156.849.752,95
Titolo 5 ENTRATE DERIVANTI DA ACCENSIONE PRESTITI	31.180.000,00	Titolo 3 SPESE PER RIMBORSO DI PRESTITI	39.650.866,96
Titolo 6 ENTRATE DA SERVIZI PER CONTO DI TERZI	22.679.800,00	Titolo 4 SPESE PER SERVIZI PER CONTO DI TERZI	22.679.800,00
Totale	212.644.843,18	Totale	219.180.419,91
AVANZO DI AMMINISTRAZIONE	6.535.576,73	Disavanzo di amministrazione	0,00
TOTALE COMPLESSIVO ENTRATE	219.180.419,91	TOTALE COMPLESSIVO SPESE	219.180.419,91

ANCONA ..... il 9 GIU 2014.....

Il Segretario Generale  
 (Avv. Giuseppina Grusov)

Il Responsabile del Servizio Finanziario  
 IL DIRIGENTE  
 Finanze, Tributi, Società Partecipate,  
 Informatica, Programmi Comunitari

(Dott.ssa Daniela Chiaffoni)

Il Rappresentante Legale

IL SINDACO

(Avv. Valeria Manginelli)

Valeria Manginelli