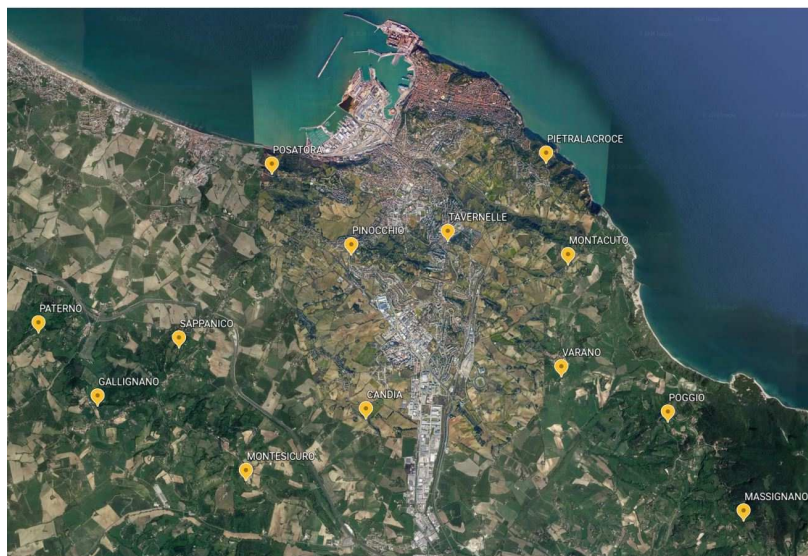




COMUNE DI ANCONA

DIREZIONE LAVORI PUBBLICI E SPORT
U.O. EDILIZIA
SERVIZIO EDILIZIA CIMITERIALE



**Interventi Urgenti e non Programmabili di Manutenzione
Straordinaria e Conservativa nei Cimiteri Comunali**

PROGETTO ESECUTIVO

CAPITOLATO SPECIALE D'APPALTO

elaborato

04

IL SINDACO:

Avv. Valeria MANCINELLI

ASSESSORE LL.PP.:

Ing. Paolo MANARINI

DIRIGENTE DIREZIONE:

Ing. Stefano CAPANNELLI

PROGETTISTA:

Ing. Jessica ANGELONI

R.U.P.:

Ing. Fabio SMERALDINI

ACCORDO QUADRO

MANUTENZIONE STRAORDINARIE CIMITERI 2021



ACCORDO QUADRO ANNUALE PER I “LAVORI DI MANUTENZIONE STRAORDINARIA EDILIZIA CIMITERIALE 2021”

ACCORDO QUADRO 2021	<i>Ai sensi dell'art.3 comma primo lett.iii e art. 54 del D.Lgs 50/2016. “Contratto normativo” concluso tra una Stazione Appaltante e un operatore economico.</i>
	INTERVENTI URGENTI E NON PROGRAMMABILI DI MANUTENZIONE STRAORDINARIA E CONSERVATIVA NEI CIMITERI COMUNALI ATTUATI CON ACCORDO ANNUALE CUI 00351040423 2021 G 001 CUP E37H20003430004 - CIG 8880047E97

PROGETTO ESECUTIVO

Elaborato 04

CAPITOLATO SPECIALE D'APPALTO

Progettista

Ing. Jessica Angeloni

Il Responsabile del Procedimento

Ing. Fabio SMERALDINI (*)

() Documento informatico firmato digitalmente ai sensi del
D.Lgs 82/2005 s.m.i. e norme collegate, il quale sostituisce
il documento cartaceo e la firma autografa -*




Indice generale

PARTE PRIMA - DESCRIZIONE DELLE LAVORAZIONI.....	4
CAPO I - CONTENUTI DELL'ACCORDO QUADRO E DEL CONTRATTO NORMATIVO.....	4
Art. 1 - Obiettivi dell'Accordo.....	4
Art. 2 - Oggetto dell'accordo quadro.....	4
Art. 3 - Definizioni.....	4
Art. 4 - Destinatari dell'accordo quadro.....	4
Art. 5 - Definizione economica dell'accordo quadro.....	5
Art. 6 - Prezzi.....	5
Art. 7 - Durata dell'Accordo Quadro.....	7
Art. 8 - Stipula dell'accordo quadro e relative spese.....	7
Art. 9 - Cauzione provvisoria e definitiva a garanzia dell'accordo quadro.....	7
Art. 10 - Rappresentante dell'appaltatore e domicilio, direttore di cantiere.....	8
Art. 11 - Tracciabilità dei flussi finanziari.....	9
Art. 12 - Fallimento dell'appaltatore.....	9
Art. 13 - Inadempimento dell'appaltatore e risoluzione del contratto.....	9
CAPO II - CONTRATTI ATTUATIVI.....	10
DEFINIZIONE TECNICA ED ECONOMICA.....	10
Art. 14 - Oggetto.....	10
Art. 15 - Definizione economica.....	10
DISCIPLINA CONTRATTUALE.....	10
Art. 16 - Stipula del contratto attuativo.....	10
Art. 17 - Interpretazione del contratto e del capitolato speciale d'appalto.....	11
Art. 18 - Disposizioni particolari.....	11
TERMINI PER L'ESECUZIONE.....	11
Art. 19 - Assicurazione a carico dell'impresa.....	11
Art. 20 - Consegna dei lavori.....	12
Art. 21 - Termini per l'ultimazione dei lavori.....	12
Art. 22 - Proroghe.....	12
Art. 23 - Sospensioni.....	13
Art. 24 - Penali in caso di ritardi.....	14
Art. 25 - Programma esecutivo dei lavori dell'appaltatore.....	14
Art. 26 - Contestazioni e riserve.....	15
DISCIPLINA ECONOMICA.....	16
Art. 27 - Anticipazione.....	16
Art. 28 - Garanzia per l'anticipazione.....	16
Art. 29 - Contabilizzazione dei lavori.....	17
Art. 30 - Pagamenti in acconto.....	18
Art. 31 - Conto finale.....	18
Art. 32 - garanzia della rata di saldo.....	19
Art. 33 - Variazioni del progetto.....	19
SICUREZZA.....	19
Art. 34 - norme di sicurezza.....	19
SUBAPPALTO.....	21
Art. 35 - Subappalto.....	21
Art. 36 - Responsabilità in materia di subappalto.....	22
Art. 37 - pagamento dei subappaltatori.....	24
CONTROVERSIE.....	24
Art. 38 - accordo bonario e transazioni.....	24
Art. 39 - Definizione delle controversie.....	24
Art. 40 - Risoluzione del contratto – esecuzione d'ufficio.....	24
Art. 41 - recesso.....	26
Art. 42 - sinistri.....	26
DISPOSIZIONI PER L'ULTIMAZIONE DEI LAVORI.....	27
Art. 43 - ultimazione dei lavori.....	27
Art. 44 - Presa in consegna dei lavori ultimati.....	27
Art. 45 - Certificato di regolare esecuzione.....	27
ONERI E OBBLIGHI A CARICO DELL'APPALTATORE.....	27
Art. 46 - adempimenti in materia di lavoro dipendente, previdenza ed assistenza.....	27
Art. 47 - oneri ed obblighi.....	28
Art. 48 - oneri ed obblighi per la gestione dei rifiuti.....	30
Art. 49 - Oneri ed obblighi per la gestione di altri aspetti ambientali.....	31
PARTE SECONDA.....	33



CAPO III.... - MODALITÀ DI ESECUZIONE DELLE OPERE, REQUISITI DI ACCETTAZIONE MATERIALI E COMPONENTI..... 33

Art. 50 - materiali in genere.....	33
Art. 51 - Scavi, rinterrati e rilevati.....	33
Art. 52 - Massicciate e conglomerati bituminosi per pavimenti stradali.....	34
Art. 53 - Demolizioni e rimozioni.....	35
Art. 54 - gestione dei rifiuti prodotti dalle attività di cantiere.....	36
Art. 55 - Leganti cementizi e additivi.....	39
Art. 56 - malte.....	39
Art. 57 - conglomerati, opere in cemento.....	41
Art. 58 - opere provvisoriale.....	45
Art. 59 - solai.....	46
Art. 60 - Consolidamento di volte, coperture e strutture orizzontali.....	47
Art. 61 - murature in genere.....	49
Art. 62 - conservazione e consolidamento delle murature.....	51
Art. 63 - Tamponature e tramezzature industrializzate.....	52
Art. 64 - intonaci.....	53
Art. 65 - controsoffitti.....	54
Art. 66 - isolamenti.....	55
Art. 67 - pavimenti.....	56
Art. 68 - collocamento in opera, norme generali.....	60
Art. 69 - marmi, pietre naturali e relativa posa in opera.....	60
Art. 70 - impermeabilizzanti e impermeabilizzazioni.....	63
Art. 71 - materiali ferrosi e metallici vari.....	65
Art. 72 - opere in ferro.....	66
Art. 73 - legnami ed opere in legno.....	68
Art. 74 - tubazioni.....	70
Art. 75 - impianti igienico-sanitari.....	74
Art. 76 - opere da lattoniere in genere.....	75
Art. 77 - infissi.....	76
Art. 78 - rivestimenti.....	77
Art. 79 - opere di tinteggiatura e verniciatura.....	78
Art. 80 - impianto elettrico e di comunicazione interna.....	81
Art. 81 - impianto di smaltimento acque meteoriche.....	83
Art. 82 - linea vita e punti di ancoraggio.....	84
Art. 83 - impianti termici.....	85
Art. 84 - opere in vetro.....	85



PARTE PRIMA - DESCRIZIONE DELLE LAVORAZIONI

CAPO I - CONTENUTI DELL'ACCORDO QUADRO E DEL CONTRATTO NORMATIVO

Art. 1 - Obiettivi dell'Accordo

1. Obiettivo del presente accordo quadro annuale è quello di effettuare interventi di manutenzione straordinaria presso i tredici cimiteri comunali presenti all'interno del territorio cittadino: Tavernelle, Candia, Gallignano, Massignano, Montacuto, Montesicuro, Paterno, Pietralacroce, Pinocchio, Poggio, Posatora, Sappanico, Varano. Questo al fine di provvedere al mantenimento del patrimonio cimiteriale esistente, alla sua funzionalità e/o al suo adeguamento alle esigenze contingenti o alla normativa esistente.
2. Si tratta quindi di interventi non programmabili né predeterminabili a priori nel numero.
3. I lavori richiesti potranno avere o meno la caratteristica d'urgenza e potranno anche essere di modesta entità.

Art. 2 - Oggetto dell'accordo quadro


1. Costituiscono oggetto del presente accordo quadro tutti i cimiteri presenti all'interno del territorio cittadino.
2. Un elenco degli immobili che potranno essere oggetto di intervento, seppur indicativo e non esaustivo, è riportato nell'elaborato **02 – Fascicolo delle Aree Cimiteriali.**
3. Potranno essere oggetto di intervento anche eventuali ulteriori aree cimiteriali che il Comune prenderà in carico nel corso di validità dell'Accordo Quadro o non riportati nell'elenco stesso ma di proprietà del Comune di Ancona.
4. Gli immobili oggetto di intervento potranno essere sia vincolati, sia tutelati anche in mancanza di dichiarazione di vincolo in quanto costruiti da oltre 70 anni, che immobili privi di tutela e valore storico.

Art. 3 - Definizioni

1. **Accordo quadro:** l'accordo concluso tra la stazione appaltante ed un operatore economico, il cui scopo è quello di stabilire le clausole relative agli appalti da aggiudicare durante un dato periodo, in particolare per quanto riguarda i prezzi e, se del caso, le quantità previste;
2. **Contratto normativo:** contratto stipulato tra la Stazione appaltante e l'operatore economico aggiudicatario dell'accordo quadro che stabilisce quindi la tipologia delle prestazioni affidabili attraverso lo stesso, i tempi di validità per la stipula dei contratti attuativi, il tetto complessivo di spesa entro cui possono essere affidate le prestazioni. E' il contratto che contiene quindi la disciplina generale inerente l'esecuzione dell'accordo quadro, i cui lavori saranno specificatamente individuati ed affidati all'operatore economico con appositi contratti applicativi/ordini di servizio.
3. **Contratto applicativo:** contratto stipulato tra la stazione appaltante e l'operatore economico che ha stipulato il contratto normativo, attraverso il quale vengono fissati tutti i termini per l'esecuzione dello specifico intervento che si intende realizzare, sulla base dell'accordo quadro.

Art. 4 - Destinatari dell'accordo quadro

1. Il presente accordo quadro sarà concluso con **un solo operatore economico.**
2. I partecipanti dovranno dichiarare di possedere i requisiti previsti dai punti a) b) e c) comma 1 art. 83 del D. Lgs. n.50/2016 e art. 92 del D.P.R. 207/2010, requisiti che verranno puntualmente verificati al momento dell'affidamento.
3. I lavori sono classificati nelle categorie prevalenti di seguito riportate di opere **OG2 "Restauro e manutenzione dei**



beni immobili sottoposti a tutela” come da Allegato A di cui all'art. 61 del D.P.R. 207/2010, in quanto non abrogato.

CAT.	DESCRIZIONE	IMPORTO LAVORI SOGGETTO A RIBASSO (inclusa sicurezza csd. generale)	%	ONERI SICUREZZA inclusi nei prezzi SOGGETTO A RIBASSO	ONERI SICUREZZA SPECIALE – INCLUSI COSTI COVID-19	CLASSIFICA (art. 61 D.P.R. 207/2010)
OG2	Restauro e manutenzione dei beni immobili sottoposti a tutela	€ 295.000,00	100	€ 5.000,00	€ 10.000,00	I

4. Non sono previste lavorazioni che superano il 10% dell'importo complessivo del contratto di accordo quadro e per le quali è possibile lo scorporo ai sensi dell'art. 3 c.1 lett. oo-ter) del Codice.

Art. 5 - Definizione economica dell'accordo quadro

1. Il valore dell'accordo quadro, ossia quello massimo affidabile con i contratti attuativi per l'intera durata della sua validità, è pari a 305.000,00 €, di cui 295.000,00 € per i lavori e 10.000,00 € per oneri di sicurezza speciale e oneri covid-19 non soggetti a ribasso.

2. **Il valore dell'accordo quadro resta fisso e invariabile.** Pertanto l'accordo quadro si concluderà anche prima dello scadere della durata dello stesso qualora la Stazione Appaltante abbia affidato prestazioni per il valore totale indicato al punto 1.


3. **Con la stipula dell'accordo quadro la stazione appaltante non è vincolata all'effettivo affidamento di lavori, nemmeno per un importo minimo. Al termine dell'accordo stesso pertanto nulla sarà dovuto all'impresa affidataria a titolo compensativo o risarcitorio.**

4. Tale valore economico non si considera ripartito in modo uniforme sulle annualità di durata dell'accordo stesso, ma rispecchierà le effettive disponibilità economiche dell'ente, il piano triennale delle opere pubbliche o le esigenze che dovessero emergere nel periodo di validità del presente accordo quadro.

Art. 6 - Prezzi

1. I prezzi posti a base di gara sono quelli riportati nell'elaborato 03 che corrispondono a quelli inseriti nel prezzario ufficiale in materia di lavori pubblici della Regione Marche 2021, per le categorie di intervento indicate. Per quanto concerne le spese relative alla sicurezza in cantiere, queste sono distinguibili in costi per l'attuazione del piano di sicurezza e coordinamento (denominati normalmente e semplicemente “**costi della sicurezza**” o “costi esclusi” o “costi aggiuntivi”) e oneri economici che l'impresa deve sostenere per l'attuazione delle misure stabilite dalla legge in materia di salute e sicurezza dei lavoratori (denominate normalmente “**oneri della sicurezza**” o “costi inclusi”), indipendentemente dalle specificità del cantiere e dalle altre condizioni specifiche dell'appalto. I “**costi della sicurezza**” **non sono soggetti a ribasso di gara e sono aggiunti all'importo dei lavori** per rendere l'importo complessivo dell'appalto congruo anche in relazione agli obblighi specifici di salute e sicurezza del particolare cantiere mentre gli “**oneri aziendali**” **non sono oggetto di contabilizzazione e sono indirettamente compensati all'appaltatore in quanto quota dei singoli prezzi unitari o del prezzo a corpo del progetto o della variante, ed in quanto tali sono soggetti indirettamente al ribasso di gara e su detti prezzi sarà applicato il ribasso offerto in sede di gara.** Qualora tale importo non fosse indicato, verrà considerata quale sicurezza generale una percentuale del 2% del prezzo di riferimento.


2. I prezzi inseriti nell'elenco prezzi a base di gara sono riferiti al Prezzario della Regione Marche 2021.



3. E' esclusa la revisione dei prezzi, salvo successivi aggiornamenti normativi.
4. Nei prezzi contrattuali si intende quindi sempre compresa o compensata ogni spesa principale ed accessoria, ogni fornitura, ogni consumo, l'intera manodopera specializzata, qualificata e comune, ogni opera provvisoria necessaria (ponteggi, piani di servizio, trabattelli, puntellazioni, ecc.), ogni carico, trasporto e scarico in ascesa ed in discesa, ogni lavorazione e magistero per dare i lavori completamente ultimati nel modo prescritto e ciò anche quando non sia stata fatta esplicita dichiarazione negli atti dell'appalto, tutti gli oneri ed obblighi derivanti, precisati nel presente Capitolato, ogni spesa generale nonché l'utile per l'Appaltatore.
5. In particolare, con il prezzo convenuto si intendono compensate:
 - a) tutte le spese per la fornitura e il trasporto, nessuna esclusa, indispensabili per dare i materiali pronti all'impiego;
 - b) tutte le spese per fornire mano d'opera, attrezzi e macchinari idonei all'esecuzione dell'opera nel rispetto della normativa vigente in materia assicurativa, antinfortunistica e del lavoro;
 - c) tutte le spese per la completa esecuzione di tutte le categorie di lavoro, impianti ed accessori, compresi nell'opera;
 - d) tutte le spese per lo smantellamento della componentistica e delle apparecchiature e guaste e/o sostituite
 - e) per i materiali: ogni spesa per la fornitura, il trasporto, dazi, cali, perdite, sprechi ecc., nessuna eccettuata per darli pronti all'impiego a piè d'opera in qualsiasi punto del lavoro;
 - f) per gli operai e mezzi d'opera: ogni spesa per dotare gli stessi di attrezzi ed utensili del mestiere nonché le quote per assicurazioni sociali ed accessorie, per gli infortuni e, nel caso di lavoro notturno, anche la spesa per illuminazione dei cantieri di lavoro;
 - g) per i noli: ogni spesa per dare a piè d'opera i macchinari e mezzi d'opera pronti al loro uso, accessori ecc., tutto come sopra;
 - h) ogni spesa per i mezzi d'opera, assicurazioni di ogni specie, tutte le forniture occorrenti o loro lavorazione ed impiego, indennità di cave, di passaggi, di depositi di cantiere, di occupazioni temporanee e diversi mezzi di opera provvisori, nessuna esclusa, carichi, trasporti e scarichi in ascesa o discesa ecc. I vari titoli dell'elenco prezzi possono non menzionare alcune delle parti costituenti le varie opere, possono anche contenere deficienze ed omissioni; pur tuttavia le varie opere si intendono finite completamente, cioè tali da risultare in tutto e per tutto secondo il noto concetto "chiavi in mano", e secondo la perfetta regola d'arte, secondo il migliore uso del luogo, secondo le modalità di esecuzione descritte nel presente capitolato, nonché secondo le prescrizioni che verranno impartite dalla Direzione dei Lavori.
6. Qualora durante il periodo di efficacia dell'accordo quadro si rendessero necessari nuovi prezzi non compresi nell'elenco prezzi del contratto normativo, essi saranno formati dal progettista in contraddittorio con l'Affidatario, desumendoli da listini ufficiali vigenti nell'area interessata ovvero ricavandoli totalmente o parzialmente da nuove analisi effettuate avendo a riferimento i prezzi elementari di mano d'opera, materiali, noli e trasporti alla data di formulazione del prezzo, questi verranno validati dal RUP contestualmente al progetto, approvati con la medesima determina dirigenziale, sottoposti al ribasso di gara contrattuale, accettati dall'Affidatario contestualmente alla stipula del contratto attuativo.

Art. 7 - Durata dell'Accordo Quadro

1. L'accordo quadro avrà durata di anni 1 (uno).
2. Alla scadenza l'accordo si intenderà comunque risolto, indipendentemente dalla quota di prestazioni affidate all'operatore economico, senza necessità di corresponsione di alcuna forma di indennizzo allo stesso.
3. Qualora nel periodo di durata dell'Accordo Quadro non fossero stati affidati contratti attuativi per l'importo massimo complessivo dello stesso, sarà facoltà della Stazione Appaltante prorogarne la durata di ulteriori annualità, fino al raggiungimento della durata massima quadriennale prevista per legge.
4. Per durata dell'accordo quadro si intende il tempo in cui è consentita la stipula dei contratti attuativi, che potranno avere una durata anche superiore a quella dell'accordo quadro stesso.




Art. 8 - Stipula dell'accordo quadro e relative spese

1. L'accordo quadro sarà stipulato secondo la forma del "contratto normativo".
2. Il contratto "normativo" sarà stipulato nella forma pubblica amministrativa a rogito del Segretario comunale dopo che l'aggiudicazione definitiva sarà divenuta efficace ai sensi dell'art. 32 comma 7 del D. Lgs. n. 50/2016.
3. Faranno parte integrante del contratto normativo, anche se non materialmente allegati:
 - il capitolato generale d'appalto approvato con D.M. 19 aprile 2000, n. 145, per quanto ancora in vigore;
 - la documentazione progettuale del presente accordo quadro, compreso il presente capitolato speciale;
 - la polizza di garanzia definitiva;
4. Per i documenti non materialmente allegati di cui ai precedenti punti 1), e 2) ci si avvale del disposto di cui all'art. 99 del R.D. 23 maggio 1924 n. 827.
5. La ditta aggiudicataria, ai fini della stipula del contratto di accordo quadro, dovrà depositare alla stazione appaltante tutta la documentazione richiesta entro i termini che saranno definiti nella comunicazione relativa all'aggiudicazione.
6. Qualora l'Aggiudicatario nel termine assegnatogli non ottemperi a quanto sopra richiesto si procederà secondo quanto indicato all'art. 110 del D.Lgs 50/2016.
7. Tutte le spese relative alla stipula del contratto normativo saranno a carico dell'affidatario, come previsto dall'art. 10 del capitolato generale d'appalto.
8. La partecipazione alla gara d'appalto equivale a dichiarazione di perfetta conoscenza e incondizionata accettazione della legge, dei regolamenti e di tutte le norme vigenti in materia di lavori pubblici, nonché alla completa accettazione di tutte le norme che regolano il presente accordo quadro.

Art. 9 - Cauzione provvisoria e definitiva a garanzia dell'accordo quadro

1. Ai sensi dell'art. 93 del D. Lgs. n. 50/2016, così come modificato art. 1 c.4 della Legge n. 120/2020, la stazione appaltante non richiede la cauzione provvisoria.
2. Ai sensi dell'articolo 103, comma 1, del Codice, l'appaltatore per la sottoscrizione del contratto normativo deve costituire una garanzia, denominata "garanzia definitiva", a sua scelta sotto forma di cauzione o fideiussione con le modalità di cui all'articolo 93 del Codice, pari al 10 per cento dell'importo contrattuale.
3. **È facoltà dell'appaltatore sottoscrivere una garanzia definitiva che abbia validità sia per l'accordo quadro che per i singoli contratti attuativi che verranno stipulati.**
4. La cauzione e' prestata a garanzia dell'adempimento di tutte le obbligazioni del contratto e del risarcimento dei danni derivanti dall'eventuale inadempimento delle obbligazioni stesse, nonché a garanzia del rimborso delle somme pagate in più all'esecutore rispetto alle risultanze della liquidazione finale, salva comunque la risarcibilità del maggior danno verso l'appaltatore.
5. Detta garanzia fideiussoria deve essere conforme allo schema tipo approvato con decreto del Ministro dello Sviluppo Economico di concerto con il Ministro delle infrastrutture e dei trasporti e previamente concordato con le banche e le assicurazioni o loro rappresentanze.
6. La stazione appaltante richiederà al soggetto aggiudicatario la reintegrazione della garanzia ove questa sia venuta meno in tutto o in parte; in caso di inottemperanza, la reintegrazione si effettua a valere sui ratei di prezzo da corrispondere all'esecutore.
7. Alla garanzia di cui al presente articolo si applicano le riduzioni previste dall'articolo 93, comma 7 del Codice.
8. Le stazioni appaltanti hanno il diritto di avvalersi della cauzione, nei limiti dell'importo massimo garantito, per l'eventuale maggiore spesa sostenuta per il completamento dei lavori nel caso di risoluzione del contratto disposta in danno dell'esecutore e hanno il diritto di avvalersi della cauzione per provvedere al pagamento di quanto dovuto dall'esecutore per le inadempienze derivanti dalla inosservanza di norme e prescrizioni dei contratti collettivi, delle leggi



e dei regolamenti sulla tutela, protezione, assicurazione, assistenza e sicurezza fisica dei lavoratori comunque presenti in cantiere o nei luoghi dove viene prestato il servizio nei casi di appalti di servizi. Le stazioni appaltanti possono incamerare la garanzia per provvedere al pagamento di quanto dovuto dal soggetto aggiudicatario per le inadempienze derivanti dalla inosservanza di norme e prescrizioni dei contratti collettivi, delle leggi e dei regolamenti sulla tutela, protezione, assicurazione, assistenza e sicurezza fisica dei lavoratori addetti all'esecuzione dell'appalto.

9. La garanzia fideiussoria di cui al comma 2 a scelta dell'appaltatore può essere rilasciata dai soggetti di cui all'articolo 93, comma 3 dal Codice. La garanzia deve prevedere espressamente la rinuncia al beneficio della preventiva escussione del debitore principale, la rinuncia all'eccezione di cui all'articolo 1957, secondo comma, del codice civile, nonché l'operatività della garanzia medesima entro quindici giorni, a semplice richiesta scritta della stazione appaltante. La stessa dovrà permanere sino alla fine dei lavori che sono stati affidati entro il periodo di validità dell'accordo quadro, il termine dei lavori sarà dimostrato con relativo certificato.

10. La garanzia di cui al comma 2 è progressivamente svincolata a misura dell'avanzamento dell'esecuzione, nel limite massimo dell' 80% dell'iniziale importo garantito.

11. L'ammontare residuo della cauzione definitiva deve permanere fino alla data di emissione del certificato di collaudo provvisorio o del certificato di regolare esecuzione dell'ultimo dei contratti attuativi, o comunque fino a dodici mesi dalla data di ultimazione dei lavori dell'ultimo contratto attuativo risultante dal relativo certificato. Lo svincolo è automatico, senza necessità di nulla osta del committente, con la sola condizione della preventiva consegna all'istituto garante, da parte dell'appaltatore o del concessionario, degli stati di avanzamento dei lavori o di analogo documento, in originale o in copia autentica, attestanti l'avvenuta corretta esecuzione

12. Non è previsto l'esonero dalla presentazione della garanzia definitiva.

Art. 10 - Rappresentante dell'appaltatore e domicilio, direttore di cantiere

1. L'Appaltatore deve eleggere domicilio ai sensi e nei modi di cui all'art. 2 del capitolato generale d'appalto; a tale domicilio si intendono ritualmente effettuate tutte le intimazioni, le assegnazioni di termini e ogni altra notificazione o comunicazione dipendente dal contratto.


2. L'appaltatore deve altresì comunicare, ai sensi e nei modi di cui all'articolo 3 del capitolato generale d'appalto, le generalità delle persone autorizzate a riscuotere.

3. Qualora l'appaltatore non conduca direttamente i lavori, deve depositare presso la stazione appaltante, ai sensi e nei modi di cui all'articolo 4 del capitolato generale d'appalto, il mandato conferito con atto pubblico a persona idonea, sostituibile su richiesta motivata della stazione appaltante. La direzione del cantiere è assunta dal direttore tecnico dell'impresa o da altro tecnico, abilitato secondo le previsioni del capitolato speciale in rapporto alle caratteristiche delle opere da eseguire. L'assunzione della direzione di cantiere da parte del direttore tecnico avviene mediante delega, con l'indicazione specifica delle attribuzioni da esercitare dal delegato anche in rapporto a quelle degli altri soggetti operanti nel cantiere.

4. L'Appaltatore, tramite il direttore di cantiere, assicura l'organizzazione, la gestione tecnica e la conduzione del cantiere. Il direttore dei lavori ha il diritto di esigere il cambiamento del direttore di cantiere e del personale dell'Appaltatore per disciplina, incapacità o grave negligenza. L'Appaltatore è in tutti i casi responsabile dei danni causati dall'imperizia o dalla negligenza di detti soggetti, nonché della malafede o della frode nella somministrazione o nell'impiego dei materiali.

5. Ogni variazione del domicilio di cui al comma 1 del presente articolo, o delle persona di cui ai commi 2-3-4, deve essere tempestivamente notificata alla Stazione appaltante; ogni variazione della persona di cui al comma 3 deve essere accompagnata dal deposito presso la stazione appaltante del nuovo atto di mandato.

6. Quando ricorrono gravi e giustificati motivi, la Stazione appaltante, previa comunicazione all'Appaltatore, ha diritto di esigere il cambiamento immediato del suo rappresentante, senza che per ciò spetti alcuna indennità all'Appaltatore o al suo rappresentante.



Art. 11 - Tracciabilità dei flussi finanziari

1. L'appaltatore assume tutti gli obblighi di tracciabilità dei flussi finanziari di cui all'art. 3 della legge 13/8/2010 n. 136 e successive modificazioni ed integrazioni, impegnandosi ad inserire negli eventuali contratti che potranno essere sottoscritti con i subappaltatori ed i subcontraenti un'apposita clausola con la quale ciascuno di essi assume gli obblighi di tracciabilità dei flussi finanziari e a dare immediata comunicazione alla stazione appaltante ed alla Prefettura-Ufficio territoriale del Governo della Provincia della stazione appaltante della notizia dell'inadempimento della propria controparte (subappaltatore/ subcontraente) agli obblighi di tracciabilità finanziaria.

2. L'appaltatore con la firma del presente capitolato si impegna a comunicare alla stazione appaltante gli estremi identificativi del conto corrente dedicato all'appalto e dei nominativi, dati anagrafici e codice fiscale delle persone che possono agire sul conto medesimo.

Art. 12 - Fallimento dell'appaltatore

1. In caso di fallimento dell'Appaltatore, la Stazione appaltante si avvale senza pregiudizio per ogni altro diritto e azione a tutela dei propri interessi, della procedura prevista dall'art. 110 del Codice.

2. Qualora l'esecutore sia un'associazione temporanea, in caso di fallimento dell'impresa mandataria o di una impresa mandante, trova applicazione l'art. 48 del Codice

Art. 13 - Inadempimento dell'appaltatore e risoluzione del contratto

1. Il Comune di Ancona può risolvere il contratto in tutti i casi previsti dall'art. 108.

2. Il Comune di Ancona ha diritto di risolvere il presente accordo quadro nel caso in cui l'Appaltatore sia inadempiente anche solo rispetto ad una delle obbligazioni di cui ai seguenti punti:

- mancata sottoscrizione anche solo di un contratto applicativo;
- mancata presa in consegna dei lavori di cui al singolo contratto applicativo ai sensi ed entro i tempi previsti

CAPO II - CONTRATTI ATTUATIVI

DEFINIZIONE TECNICA ED ECONOMICA

Art. 14 - Oggetto


1. L'oggetto di ciascun contratto attuativo sarà definito in maniera puntuale con la redazione di un progetto di livello esecutivo eccezion fatta per tutti quei lavori che, a norma del codice dei contratti possano essere affidati sulla base di un progetto di livello definitivo, eventualmente semplificato (art.23 comma 3-bis come modificato dell'art. 1, comma 6, della legge n. 55 del 2019 ed ulteriormente modificato dall'art. 52, comma 1, lettera a), legge n. 108 del 2021).

2. Nel caso dei contratti che saranno stipulati sulla base di un progetto definitivo, sarà possibile procedere anche a consegne dei lavori parziali, che potranno essere seguite da ordini di servizio del direttore dei lavori o del RUP per meglio definire eventuali aspetti di dettaglio ulteriori, rispetto ai documenti desumibili dal progetto definitivo, affinché la lavorazione sia resa a regola d'arte e secondo le necessità del Comune.

Art. 15 - Definizione economica

1. L'importo contrattuale corrisponderà all'importo dei lavori soggetti a ribasso previsto dal computo metrico dello specifico progetto, al quale sarà applicato il ribasso percentuale sui prezzi unitari offerto dall'aggiudicatario in sede di gara e stipulato con il contratto normativo, aumentato dell'importo relativo agli oneri per la sicurezza speciali, se previsti.

2. Si sottolinea che non è previsto un importo minimo per la stipula di un contratto attuativo. Con la sottoscrizione del contratto normativo pertanto l'aggiudicatario prende atto ed accetta tale condizione.



DISCIPLINA CONTRATTUALE

Art. 16 - Stipula del contratto attuativo


1. Il contratto applicativo potrà essere stipulato ai sensi dell'art. 32 comma 14 del D.Lgs 50/2016:
 - sotto forma di scrittura privata, secondo lo schema allegato agli atti di gara, qualora l'importo da affidare sia superiore a 40,000,00 € (IVA esclusa);
 - attraverso lettera commerciale, secondo lo schema allegato agli atti di gara, qualora l'importo da affidare sia inferiore a 40.000,00 € (IVA esclusa);
2. Fanno parte integrante e sostanziale dei contratti attuativi, stipulati sotto qualunque forma, ancorché non materialmente allegati, i seguenti elaborati:
 - il contratto normativo ed i suoi allegati;
 - il progetto dell'intervento da realizzare.
3. Per i documenti non materialmente allegati di cui ai precedenti punti 1), e 2) ci si avvale del disposto di cui all'art. 99 del R.D. 23 maggio 1924 n. 827.
4. Sono contrattualmente vincolanti tutte le leggi e le norme vigenti in materia di lavori pubblici e in particolare:
 - Il codice degli appalti, D.Lgs 50/2016 e ss.mm.ii. ;
 - NTC 2018: Nuove Norme Tecniche per le Costruzioni;
 - D.M. n. 236/89 e D.P.R. n. 503/96: regolamento recante norme per l'eliminazione delle barriere architettoniche negli edifici, spazi e servizi pubblici;
 - D.M. n. 37/2008: conformità impianti;
 - D.P.R. 380/2001 T.U. Edilizia;
 - Piano Regolatore Comunale e le relative Norme Tecniche di Attuazione;
 - Regolamento Edilizio Comunale;
 - D.Lgs 81/2008 testo unico in materia di salute e sicurezza nei luoghi di lavoro.

Art. 17 - Interpretazione del contratto e del capitolato speciale d'appalto

1. In caso di discordanza tra i vari elaborati di progetto vale la soluzione più aderente alle finalità per le quali il lavoro è stato progettato e comunque quella meglio rispondente ai criteri di ragionevolezza e di buona tecnica esecutiva.
2. In caso di norme del presente capitolato tra loro non compatibili o apparentemente non compatibili, trovano applicazione in primo luogo le norme eccezionali o quelle che fanno eccezione a regole generali, in secondo luogo quelle maggiormente conformi alle disposizioni legislative o regolamentari oppure all'ordinamento giuridico, in terzo luogo quelle di maggior dettaglio e infine quelle di carattere ordinario.
3. L'interpretazione delle clausole contrattuali, così come delle disposizioni del presente capitolato, è fatta tenendo conto delle finalità del contratto e dei risultati ricercati con l'attuazione del progetto approvato; per ogni altra evenienza trovano applicazione gli articoli da 1362 a 1369 del codice civile.

Art. 18 - Disposizioni particolari

1. La sottoscrizione del contratto attuativo da parte dell'appaltatore equivale a dichiarazione di perfetta conoscenza e incondizionata accettazione anche dei suoi allegati, della legge, dei regolamenti e di tutte le norme vigenti in materia di lavori pubblici, nonché alla completa accettazione di tutte le norme che regolano il presente appalto, e del progetto per quanto attiene alla sua perfetta esecuzione.
2. L'appaltatore dà atto, senza riserva alcuna, della piena conoscenza e disponibilità degli atti progettuali e della documentazione, della disponibilità dei siti, dello stato dei luoghi, delle condizioni pattuite in sede di offerta e di ogni altra



circostanza che interessi i lavori, che, come da apposito verbale sottoscritto col R.U.P., consentono l'immediata esecuzione dei lavori.

TERMINI PER L'ESECUZIONE

Art. 19 - Assicurazione a carico dell'impresa

1. Ai sensi dell'art. 103 comma 7 del D. Lgs. 50/2016, l'appaltatore è obbligato a produrre almeno 10 giorni prima della consegna dei lavori una polizza assicurativa che tenga indenne l'Amministrazione da tutti i rischi di esecuzione da qualsiasi causa determinati, ovvero per:

- danni subiti dalla stazione appaltante a causa del danneggiamento o della distruzione totale o parziale di impianti ed opere eseguite nel corso dei lavori e per danni alle strutture preesistenti, verificatisi nel corso dell'esecuzione dei lavori, per un massimale pari all'importo del contratto attuativo;

- danni a terzi causati nel corso dell'esecuzione dei lavori, con un minimo di 500,000,00 € per un massimale di € 5.000.000,00;

Tale polizza deve essere stipulata nella forma "Contractors All Risk" (C.A.R.).

2. La polizza assicurativa è prestata da un'impresa di assicurazione autorizzata alla copertura dei rischi ai quali si riferisce l'obbligo di assicurazione.

3. La copertura delle predette garanzie assicurative decorre dalla consegna della polizza così come stabilita al comma 1 e cessa alla data di emissione del certificato di collaudo o del certificato di regolare esecuzione dell'ultimo lavoro svolto o comunque decorsi dodici mesi dalla data di ultimazione dell'ultimo lavoro eseguito risultante dal relativo certificato.

4. Le stesse polizze devono recare espressamente il vincolo a favore della Stazione Appaltante e sono efficaci senza riserve anche in caso di omesso o ritardato pagamento delle somme dovute a titolo di premio da parte dell'esecutore.

5. Le garanzie di cui al presente articolo, prestate dall'appaltatore coprono senza alcuna riserva anche i danni causati dalle imprese subappaltatrici e subfornitrici. I rappresentanti ed i dipendenti della Stazione appaltante, il Direttore dei lavori ed i suoi collaboratori, operanti in cantiere, altri appaltatori ed altre persone operanti eventualmente nella proprietà della Stazione Appaltante, sono considerati terzi tra loro.

6. Qualora l'appaltatore sia una associazione temporanea di impresa, la garanzia assicurativa prestata dalla mandataria capogruppo copre senza alcuna riserva anche i danni causati dalle imprese mandanti.

Art. 20 - Consegna dei lavori


1. La consegna dei lavori è disciplinata dall'art. 5 del Decreto Ministeriale Infrastrutture e Trasporti in data 07 marzo 2018 n. 49 - "Approvazione delle linee guida sulle modalità di svolgimento delle funzioni di direttore dei lavori e di direttore dell'esecuzione".

2. È consentita anche la consegna parziale del cantiere in relazione alla natura dei lavori da eseguire ovvero nei casi di temporanea indisponibilità delle aree o degli immobili. In particolare potrà essere prevista una consegna parziale delle sole parti per cui non è necessaria alcuna autorizzazione all'esecuzione dei lavori da parte di soggetti terzi, posticipando la consegna delle restanti all'ottenimento delle autorizzazioni necessarie. In questo caso la consegna completa potrà avvenire anche oltre il termine previsto dal precedente comma.

3. Qualora la consegna avvenga in ritardo per causa imputabile alla Stazione Appaltante, sarà facoltà della stessa non accogliere eventuale istanza di recesso se il ritardo è stato determinato dall'attesa di pareri/autorizzazioni da parte di soggetti terzi senza i quali non può essere consentito l'avvio dell'esecuzione delle opere.

4. Con riferimento alla consegna dei lavori, all'atto della stessa, l'appaltatore dovrà aver già consegnato alla stazione appaltante la documentazione relativa al piano operativo di sicurezza previsto dal Codice e la documentazione prevista dal D. Lgs. n. 81 del 2008 e ss.mm.ii.

5. L'appaltatore deve trasmettere alla Stazione appaltante, prima dell'inizio dei lavori, la documentazione di avvenuta



denuncia di inizio lavori effettuata agli enti previdenziali, assicurativi ed antinfortunistici, la Cassa Edile nonché quant'altro richiesto dalla Direzione dei Lavori o dal Responsabile del Procedimento in ordine alla normativa vigente ed agli obblighi di cui al presente capitolato speciale.

6. Il Direttore dei Lavori comunica all'esecutore il giorno e il luogo in cui deve presentarsi per ricevere la consegna dei lavori, munito del personale idoneo nonché delle attrezzature e materiali necessari per eseguire, ove occorra, il tracciamento dei lavori secondo i piani, profili e disegni di progetto. Sono a carico dell'esecutore gli oneri per le spese relative alla consegna, alla verifica e al completamento del tracciamento che fosse stato già eseguito a cura della stazione appaltante.

Art. 21 - Termini per l'ultimazione dei lavori

1. Il tempo utile per ultimare tutti i lavori compresi nel contratto attuativo verrà stabilito all'interno dello stesso e decorreranno dalla data del verbale di consegna dei lavori.

2. I tempi di esecuzione dei lavori previsti dal contratto attuativo potranno essere successivi anche alla scadenza della validità dell'accordo quadro, purché il contratto attuativo sia stato sottoscritto prima della scadenza dello stesso.

Art. 22 - Proroghe

1. Le proroghe sono regolate da quanto disposto dall'art. 107 comma 5 del Codice. L'esecutore, qualora per cause a lui non imputabili, non sia in grado di ultimare i lavori nel termine fissato, può richiederne, con domanda motivata, la proroga. La richiesta di proroga deve essere formulata almeno 15 giorni prima della scadenza del termine contrattuale, considerato congruo anticipo.

2. Sull'istanza di proroga decide il Responsabile del procedimento, sentito il direttore dei lavori, entro trenta giorni dal suo ricevimento.

3. In ogni caso la sua concessione non pregiudica i diritti spettanti all'esecutore per l'eventuale imputabilità della maggiore durata a fatto della Stazione Appaltante.

Art. 23 - Sospensioni

1. Le sospensioni sono regolate da quanto disposto dall'art.10 del Decreto MIT 7 marzo 2017 n.49, nonché dall'art. 107 del Codice, ai commi 1-2-3-4-6-7.


2. Qualora ricorrono le circostanze speciali previste dai commi 1 e 2 dell'art. 107 del Codice, che portano alla sospensione dei lavori, il Direttore dei Lavori redige, supportato dall'esecutore o suo rappresentante legale, il verbale di sospensione, che verrà poi inoltrato al RUP entro cinque giorni dalla data della sua redazione.

3. La sospensione e' disposta per il tempo strettamente necessario. Cessate le cause della sospensione, il RUP dispone la ripresa dell'esecuzione e indica il nuovo termine contrattuale.

4. Ove successivamente alla consegna dei lavori insorgano, per cause imprevedibili o di forza maggiore, circostanze che impediscano parzialmente il regolare svolgimento dei lavori, l'esecutore è tenuto a proseguire le parti di lavoro eseguibili, mentre si provvede alla sospensione parziale dei lavori non eseguibili, dandone atto in apposito verbale.

5. Qualora la sospensione, o le sospensioni, superino un quarto del tempo contrattuale o comunque quando superino sei mesi complessivi, il RUP dà tempestiva comunicazione all'ANAC. Quando ricorre tale situazione, l'esecutore può chiedere la risoluzione del contratto senza indennità; se la stazione appaltante si oppone, l'esecutore ha diritto alla rifusione dei maggiori oneri derivanti dal prolungamento della sospensione oltre i termini suddetti.


6. Salvo quanto previsto del comma precedente, per la sospensione dei lavori, qualunque sia la causa, non spetta all'esecutore alcun compenso o indennizzo. Fanno eccezione le sospensioni totali o parziali dei lavori disposte dalla stazione appaltante per cause diverse da quelle di cui ai commi 1, 2 e 4, dell'art. 107 del Codice, per cui l'esecutore può chiedere il risarcimento dei danni subiti, quantificato sulla base di quanto previsto dall'articolo 1382 del codice civile.



7. Le sospensioni devono essere annotate nel giornale dei lavori.
8. Le contestazioni dell'esecutore in merito alle sospensioni dei lavori sono iscritte a pena di decadenza nei verbali di sospensione e di ripresa dei lavori, salvo che per le sospensioni inizialmente legittime, per le quali e' sufficiente l'iscrizione nel verbale di ripresa dei lavori; qualora l'esecutore non intervenga alla firma dei verbali o si rifiuti di sottoscriverli, deve farne espressa riserva sul registro di contabilità.
9. Il RUP può ordinare la sospensione dei lavori per cause di pubblico interesse o particolare necessità dandone ordine contemporaneamente al D.L. ed all'appaltatore. Lo stesso RUP emette l'ordine di ripresa qualora vengano a cessare le cause che hanno determinato la sospensione dei lavori comunicandolo al D.L. ed all'appaltatore. Non aspetta all'appaltatore alcuna indennità.
10. Il verbale di sospensione deve contenere:
 - i riferimenti temporali;
 - l'indicazione dello stato di avanzamento dei lavori;
 - l'adeguata motivazione a cura della D.L.;
 - l'eventuale imputazione delle cause ad una delle parti o a terzi.
11. Il verbale di sospensione è controfirmato dall'appaltatore, deve pervenire al R.U.P. entro il quinto giorno naturale successivo alla sua redazione e deve essere restituito controfirmato dallo stesso; se il R.U.P. non si pronuncia nel termine stabilito, il verbale si intende accettato dalla Stazione Appaltante.
12. Non appena cessate le cause di sospensione, il D.L. redige il verbale di ripresa che deve essere controfirmato dall'appaltatore e trasmesso al R.U.P.

Art. 24 - Penali in caso di ritardi

1. La penale pecuniaria rimane stabilita nella misura pari alla percentuale dell'uno per mille (1‰) dell'importo netto contrattuale per ogni giorno di ritardo nell'ultimazione dei lavori dei singoli contratti applicativi.
2. Ai sensi della lett. z) comma 1) dell'art. 10 del D.P.R. 207/2010 e ss.mm.ii., ancora in vigore per effetto dell'art.217 del Codice, le penali vengono disposte dal RUP per il ritardato adempimento degli obblighi contrattuali, anche sulla base delle indicazioni fornite dal Direttore dei Lavori.
3. Tutte le penali di cui al presente articolo sono contabilizzate in detrazione in occasione del pagamento immediatamente successivo al verificarsi della relativa condizione di ritardo.
4. L'importo complessivo delle penali irrogate ai sensi dei commi precedenti non potrà superare il 10% dell'importo del contratto; qualora i ritardi siano tali da comportare una penale di importo superiore alla predetta percentuale trova applicazione quanto previsto in materia di risoluzione del contratto.
5. L'applicazione delle penali di cui al presente articolo non pregiudica il risarcimento di eventuali danni o ulteriori oneri sostenuti dalla Stazione appaltante a causa dei ritardi.
6. Il mancato intervento dell'appaltatore nei tempi stabiliti comporta l'applicazione di una penale di € 150,00 per ogni adempimento ordinato e consente al Direttore lavori di far eseguire d'ufficio ad altra ditta l'intervento addebitando i costi sostenuti all'appaltatore inadempiente. L'applicazione delle sanzioni e del risarcimento viene preliminarmente contestata da parte del Direttore Lavori con email.
7. Nel caso di quattro violazioni nell'arco di validità del contratto per ritardato o mancato adempimento, fermo restando l'applicazione della penale come sopra definita, il Comune di Ancona, previa contestazione può procedere alla risoluzione del contratto per grave inadempimento, senza per questo dover alcunché all'appaltatore.
8. L'applicazione delle penali di cui al presente articolo non pregiudica il risarcimento di eventuali danni o ulteriori oneri sostenuti dalla Stazione Appaltante a causa dei ritardi.



Art. 25 - Programma esecutivo dei lavori dell'appaltatore

1. Entro 10 giorni dalla data del verbale di consegna dei singoli lavori riferiti ai contratti applicativi, e comunque prima dell'inizio effettivo dei lavori, l'appaltatore predisponde e consegna alla direzione lavori un proprio programma esecutivo dei lavori, di cui all'art. 1 comma 1 lettera f) del Decreto M.I.T. n. 49/2018 elaborato in relazione alle proprie tecnologie, alle proprie scelte imprenditoriali e alla propria organizzazione lavorativa.

2. Tale programma deve riportare per ogni lavorazione, le previsioni circa il periodo di esecuzione nonché l'ammontare presunto, parziale e progressivo, dell'avanzamento dei lavori alle date contrattualmente stabilite per la liquidazione dei certificati di pagamento. Detto programma deve essere coerente con il programma predisposto dalla Stazione Appaltante, con l'offerta tecnica presentata in sede di gara e con le obbligazioni contrattuali e deve essere approvato dalla Direzione Lavori, mediante apposizione di un visto, entro cinque giorni dal ricevimento.

3. Trascorso il predetto termine senza che la direzione lavori si sia pronunciata il programma esecutivo dei lavori si intende accettato, fatte salve palesi illogicità o indicazioni erronee palesemente incompatibili con il rispetto dei termini di ultimazione.

4. Il programma esecutivo dei lavori dell'appaltatore può essere modificato o integrato dalla Stazione Appaltante, mediante ordine di servizio emessi dal Direttore dei Lavori, ogni volta che sia necessario alla miglior esecuzione dei lavori e in particolare:

A) per il coordinamento con le prestazioni o le forniture di imprese o altre ditte estranee al contratto;

B) per l'intervento o il mancato intervento di società concessionarie di pubblici servizi le cui reti siano coinvolte in qualunque modo con l'andamento dei lavori, purché non imputabile ad inadempimenti o ritardi della Stazione Appaltante;

C) per l'intervento o il coordinamento con autorità, enti o altri soggetti diversi dalla Stazione Appaltante, che abbiano giurisdizione, competenze o responsabilità di tutela sugli immobili, i siti e le aree comunque interessate dal cantiere; a tal fine non sono considerati soggetti diversi le società o aziende controllate o partecipate dalla Stazione Appaltante o soggetti titolari di diritti reali sui beni in qualunque modo interessati dai lavori intendendosi, in questi casi, ricondotta la fattispecie alla responsabilità gestionale della Stazione Appaltante;

D) per la necessità o l'opportunità di eseguire prove sui campioni, prove di carico e di tenuta e funzionamento degli impianti, nonché collaudi parziali o specifici;

E) qualora sia richiesto dal coordinatore per la sicurezza e la salute nel cantiere, in ottemperanza all'art. 92 del D. Lgs. 9 aprile 2008 n. 81. In ogni caso il programma esecutivo dei lavori deve essere coerente con il piano di sicurezza e di coordinamento del cantiere, eventualmente integrato ed aggiornato.


Qualora l'appaltatore non abbia ottemperato a quanto sopra entro 10 giorni dalla richiesta scritta della Direzione Lavori, sarà applicata la stessa penale giornaliera prevista per il ritardo sull'ultimazione dei lavori.

Art. 26 - Contestazioni e riserve

1. L'esecutore è sempre tenuto a uniformarsi alle disposizioni del Direttore dei Lavori, senza poter sospendere o ritardare il regolare sviluppo dei lavori, quale che sia la contestazione o la riserva che egli iscriva negli atti contabili.

2. In accordo all'articolo 9 del DM n.49 del 07/03/2018, le riserve contabili sono disciplinate nel seguente modo:

Il registro di contabilità è firmato dall'esecutore con o senza riserve. Se l'esecutore firma con riserva e l'esplicazione e la quantificazione non sono possibili al momento della formulazione della stessa, egli esplica, a pena di decadenza, nel termine di quindici giorni, le sue riserve, scrivendo e firmando nel registro le corrispondenti domande di indennità e indicando con precisione le cifre di compenso cui crede aver diritto, e le ragioni di ciascuna domanda. Il direttore dei lavori, nei successivi quindici giorni, espone nel registro le sue motivate deduzioni. Se il direttore dei lavori omette di motivare in modo esauriente le proprie deduzioni e non consente alla stazione appaltante la percezione delle ragioni ostative al riconoscimento delle pretese dell'esecutore, incorre in responsabilità per le somme che, per tale negligenza, la stazione appaltante dovesse essere tenuta a sborsare. L'esecutore, è sempre tenuto ad uniformarsi alle disposizioni del direttore dei lavori, senza poter sospendere o ritardare il regolare sviluppo dei lavori, quale che sia la contestazione o



la riserva che egli iscriva negli atti contabili. Le riserve devono essere formulate in modo specifico ed indicare con precisione le ragioni sulle quali esse si fondano. In particolare, le riserve devono contenere, a pena di inammissibilità, la precisa quantificazione delle somme che l'esecutore ritiene gli siano dovute.

3. All'atto della firma del conto finale di cui all'articolo Art. 31, l'esecutore non può iscrivere domande per oggetto o per importo diverse da quelle formulate nel registro di contabilità durante lo svolgimento dei lavori e deve confermare le riserve già iscritte negli atti contabili, per le quali non siano intervenuti la transazione o l'accordo bonario di cui all'articolo Art. 38. Se l'esecutore non firma il conto finale nel termine assegnato o se lo sottoscrive senza confermare le domande già formulate nel registro di contabilità, il conto finale si intende definitivamente accettato.

4. Le riserve devono essere formulate in modo specifico ed indicare con precisione le ragioni sulle quali esse si fondano. In particolare, le riserve devono contenere, a pena di inammissibilità, la precisa quantificazione delle somme che l'esecutore ritiene gli siano dovute. La quantificazione della riserva è effettuata in via definitiva, senza possibilità di successive integrazioni o incrementi rispetto all'importo iscritto.

5. Le riserve devono essere iscritte, a pena di decadenza, sul primo atto di appalto idoneo a riceverle, successivo all'insorgenza o alla cessazione del fatto che ha determinato il pregiudizio dell'esecutore. In ogni caso, sempre a pena di decadenza, le riserve sono iscritte anche nel registro di contabilità all'atto della firma immediatamente successiva al verificarsi o al cessare del fatto pregiudizievole. Le riserve non riconfermate sul conto finale si intendono abbandonate. Nel caso che l'appaltatore non abbia firmato il registro, nel termine come sopra prefissato, oppure, avendolo firmato con riserva, non abbia poi esplicitato le sue riserve nel modo e nel termine sopraindicati, si avranno come accertati i fatti registrati, e l'appaltatore decadrà dal diritto di far valere in qualunque tempo e modo, riserve o domande che a essi si riferiscano.

6. In ogni caso la D.L., a seguito delle riserve sul "primo atto dell'appalto idoneo a riceverla" (es. un verbale di sospensione dei lavori, il libretto delle misure, il verbale di consegna, ecc.) coevo o immediatamente successivo al fatto da cui essa trae origine, dovrà redigere apposita relazione e trasmetterla al RUP.


DISCIPLINA ECONOMICA

Art. 27 - Anticipazione

1. Ai sensi dell'art. 35 comma 18 del Codice, entro quindici giorni dall'effettivo inizio dei lavori di ciascun contratto applicativo potrà essere corrisposto all'appaltatore, su richiesta di quest'ultimo, un'anticipazione del prezzo calcolata nella misura del 20 per cento del valore stimato dell'appalto.
2. L'erogazione dell'anticipazione è subordinata alla costituzione di una garanzia come riportato nel seguente articolo.
3. L'anticipazione verrà compensata, fino alla concorrenza dell'importo, sui pagamenti effettuati nel corso dei lavori, in percentuale del 50% sull'importo di ogni SAL.

Art. 28 - Garanzia per l'anticipazione

1. L'erogazione dell'anticipazione è subordinata alla costituzione di garanzia fideiussoria bancaria o assicurativa di importo pari all'anticipazione maggiorato del tasso di interesse legale applicato al periodo necessario al recupero dell'anticipazione stessa secondo il cronoprogramma dei lavori.
2. La predetta garanzia è rilasciata da imprese bancarie autorizzate ai sensi del decreto legislativo 1° settembre 1993, n. 385, o assicurative autorizzate alla copertura dei rischi ai quali si riferisce l'assicurazione e che rispondano ai requisiti di solvibilità previsti dalle leggi che ne disciplinano la rispettiva attività. La garanzia può essere, altresì, rilasciata dagli intermediari finanziari iscritti nell'albo degli intermediari finanziari di cui all'articolo 106 del decreto legislativo 1° settembre 1993, n. 385.
3. Il beneficiario decade dall'anticipazione, con obbligo di restituzione, se l'esecuzione dei lavori non procede, per ritardi a lui imputabili, secondo i tempi contrattuali. Sulle somme restituite sono dovuti gli interessi legali con decorrenza dalla data di erogazione della anticipazione.




Art. 29 - Contabilizzazione dei lavori

1. La contabilizzazione dei lavori è a misura secondo quanto stabilito da ciascun contratto applicativo ed è effettuata secondo le specificazioni date nelle norme del Decreto M.I.T. n. 49/2018 -Titolo II capo IV – Controllo Amministrativo Contabile e del presente capitolato speciale d'appalto e delle vigenti normative.
2. Nei prezzi sono compresi e compensati sia tutti gli obblighi ed oneri generali e speciali richiamati nel presente capitolato e negli altri atti contrattuali, sia quegli oneri ed obblighi che, se pur non esplicitamente richiamati, devono intendersi come insiti e consequenziali nell'esecuzione delle singole categorie di lavoro e del complesso delle opere, necessari al compimento dei lavori in ogni loro parte e per lo scopo cui sono destinate.
3. Pertanto l'Appaltatore nel formulare la propria offerta ha tenuto conto, oltre che di tutti gli oneri menzionati, anche di tutte le particolari lavorazioni, forniture e rifiniture eventuali che fossero state omesse negli atti e documenti del presente capitolato, ma pur necessarie per rendere funzionali le opere e i lavori in ogni loro particolare e nel loro complesso, onde dare le opere e/o i lavori appaltati completi e rispondenti sotto ogni aspetto al progetto ed allo scopo cui sono destinate.
4. Nei prezzi contrattuali si intende quindi sempre compresa o compensata ogni spesa principale ed accessoria, ogni fornitura, ogni consumo, l'intera manodopera specializzata, qualificata e comune, ogni opera provvisoria necessaria (ponteggi, piani di servizio, trabattelli, puntellazioni, ecc.), ogni carico, trasporto e scarico in ascesa ed in discesa, ogni lavorazione e magistero per dare i lavori completamente ultimati nel modo prescritto e ciò anche quando non sia stata fatta esplicita dichiarazione negli atti dell'appalto, tutti gli oneri ed obblighi derivanti, precisati nel presente Capitolato, ogni spesa generale nonché l'utile per l'Appaltatore.
5. Non sono comunque riconosciuti nella valutazione delle opere ingrossamenti o aumenti dimensionali di alcun genere se non saranno stati preventivamente autorizzati dal direttore lavori e dal RUP.
6. I noleggi non saranno riconosciuti e compensati se non corrisponderanno ad un preciso ordine ed autorizzazione preventiva dalla stazione appaltante. I prezzi per i materiali a piè d'opera servono per la formazione di nuovi prezzi; in detti prezzi dei materiali è compresa ogni spesa accessoria per dare i materiali a piè d'opera sul luogo di impiego, le spese generali ed il beneficio dell'Impresa.
7. Le misure dei lavori ed altri rilievi dovranno essere presi da un incaricato della stazione appaltante in contraddittorio con un rappresentante dell'impresa ed i dati relativi dovranno essere riportati su apposito libro delle misure. La Direzione dei Lavori potrà procedere in ogni momento all'accertamento e alla misurazione delle opere compiute.
8. Le quantità saranno determinate con i metodi adeguati secondo quanto previsto nel computo metrico dei lavori da eseguire.
9. Tutte le opere e le forniture che a giudizio della stazione appaltante non rispettino le prescrizioni impartite, dovranno essere nuovamente eseguite a spese dell'impresa.
10. Nel corrispettivo per l'esecuzione dei lavori a misura s'intende sempre compresa ogni spesa occorrente per dare l'opera compiuta sotto le condizioni stabilite dal capitolato speciale d'appalto e secondo i tipi indicati e previsti negli atti progettuali.

Art. 30 - Pagamenti in acconto

1. Le rate di acconto sono dovute ogni qualvolta l'importo dei lavori eseguiti e contabilizzati al netto del ribasso d'asta, comprensivi della quota relativa degli oneri per la sicurezza e al netto della ritenuta di cui al comma 2, e al netto dell'importo delle rate di acconto precedenti, raggiungono un importo non inferiore al 20 % dell'importo del contratto attuativo e comunque non inferiore a € 60.000,00.
2. Nel caso in cui il contratto attuativo sia di importo inferiore a € 60.000,00, verrà emesso un unico SAL a conclusione dell'intervento.
3. A garanzia dell'osservanza delle norme e delle prescrizioni dei contratti collettivi, delle leggi e dei regolamenti sulla tutela, protezione, assicurazione, assistenza e sicurezza fisica dei lavoratori, sull'importo netto progressivo delle



prestazioni è operata una ritenuta dello 0,50 per cento. Le ritenute saranno svincolate soltanto in sede di liquidazione finale, dopo l'approvazione da parte della stazione appaltante del certificato di regolare esecuzione, previo rilascio del documento unico di regolarità contributiva

4. Entro 15 (quindici) giorni dal verificarsi delle condizioni di cui sopra:

a) il direttore dei lavori redige la contabilità.

b) il R.U.P. emette il certificato di pagamento, che deve riportare esplicitamente il riferimento al relativo stato di avanzamento dei lavori, con indicazione della data di emissione.

c) la Stazione Appaltante provvede al pagamento delle somme contabilizzate entro i successivi 30 (trenta) giorni, mediante emissione dell'apposito mandato e alla successiva erogazione a favore dell'appaltatore, previa presentazione di regolare fattura fiscale, ai sensi dell'articolo 185 del decreto legislativo 18 agosto 2000, n. 267 e conformemente alle disposizioni di cui alla L. n. 244/2007 e del DM. 55/2013.

3. Qualora i lavori rimangano sospesi per un periodo superiore a 90 giorni, per cause non dipendenti dall'appaltatore e comunque non imputabili al medesimo, l'appaltatore può chiedere ed ottenere che si provveda alla redazione dello stato di avanzamento prescindendo dall'importo minimo di cui al comma 1.

4. L'emissione di ogni certificato di pagamento è subordinata all'acquisizione del DURC e all'esibizione da parte dell'appaltatore della documentazione attestante la corretta esecuzione degli adempimenti relativi al versamento delle ritenute fiscali sui redditi di lavoro dipendente, dei contributi previdenziali e dei contributi assicurativi obbligatori per gli infortuni sul lavoro e le malattie professionali dei dipendenti, nonché gli eventuali subappaltatori.

Art. 31 - Conto finale

1. Il conto finale viene redatto a norma dell'art. 14 lett. e) del DM. del MIT n. 49/2018, con gli allegati previsti al comma 5 dell'art. 14 del suddetto Decreto.

2. Il conto finale deve essere sottoscritto dall'esecutore entro un termine non superiore a trenta giorni, qualora ciò non accada o scaduto il termine sopraindicato, il conto finale si considera definitivamente accettato dall'appaltatore.

3. Con il conto finale è accertato e proposto l'importo della rata di saldo.

4. Il pagamento della rata di saldo è subordinato alla costituzione di una cauzione o di una garanzia fideiussoria bancaria, come previsto dal seguente articolo.

Art. 32 - garanzia della rata di saldo


1. Ai sensi dell'art. 103 comma 6 del D.Lgs. 50/2016, il pagamento della rata di saldo è subordinato alla costituzione di una cauzione o di una garanzia fideiussoria bancaria o assicurativa pari all'importo della medesima rata di saldo maggiorato del tasso di interesse legale applicato per il periodo intercorrente tra la data di emissione del certificato di regolare esecuzione e l'assunzione del carattere di definitività dei medesimi pari a 2 anni.

Art. 33 - Variazioni del progetto

1. Qualora il Comune di Ancona, richiedesse e ordinasse modifiche o varianti in corso d'opera, fermo restando il rispetto delle condizioni e della disciplina di cui all'art. 106 del Codice, le stesse saranno concordate e successivamente liquidate ai prezzi di contratto. Qualora la D.L. disponga categorie di lavorazioni o materiali i cui prezzi non sono inclusi nell'elenco prezzi, si procederà alla formazione di nuovi prezzi come disposto dall'art. 8 comma 5 del DM. n. 49/2018. I nuovi prezzi stabiliti saranno sottoposti al ribasso di gara contrattuale.

2. **Non costituisce variante la diversa dislocazione degli interventi affidati su un immobile piuttosto che un altro tra quelli oggetto di contratto attuativo.**

3. I nuovi prezzi sono determinati in contraddittorio tra il direttore dei lavori e l'esecutore, e approvati dal Responsabile del Procedimento. Ove comportino maggiori spese rispetto alle somme previste nel quadro economico, essi sono




approvati dalla Stazione Appaltante su proposta del Responsabile del Procedimento prima di essere ammessi nella contabilità dei lavori. Se l'esecutore non accetta i nuovi prezzi così determinati e approvati, la Stazione Appaltante può ingiungergli l'esecuzione delle lavorazioni o la somministrazione dei materiali sulla base di detti prezzi, comunque ammessi nella contabilità; ove l'esecutore non iscriva riserva negli atti contabili, i prezzi si intendono definitivamente accettati ai sensi del comma 6 del medesimo articolo del Decreto M.I.T. n. 49/2018.


SICUREZZA

Art. 34 - norme di sicurezza

1. L'Amministrazione appaltante fornirà, solo per gli interventi rientranti nell'ambito di applicazione del D. Lgs. 81/2008 e s.m.i., tenuto conto dei protocolli condivisi per il contenimento del contagio da Covid-19, il piano di sicurezza e di coordinamento ai fini della prevenzione e protezione dei rischi cui sono esposti i lavoratori; tale piano sarà adeguato in corso d'opera in relazione all'evoluzione dei lavori.
2. I lavori appaltati devono svolgersi nel pieno rispetto di tutte le norme vigenti in materia di prevenzione degli infortuni e igiene del lavoro e in ogni caso in condizione di permanente sicurezza e igiene.
3. L'appaltatore è obbligato in particolare ad osservare le misure generali di tutela di cui all'articolo 15 del Decreto n.81/2008, prestando attenzione alle fattispecie e agli adempimenti di cui agli articoli da 88 a 104 e agli allegati da XVI a XXV dello stesso decreto.
4. Prima della consegna dei lavori l'aggiudicataria dovrà fornire dimostrazione del possesso, da parte dei lavoratori addetti, dell'attestato di idoneità tecnica e di formazione per il primo soccorso. I corsi dovranno essere ripetuti periodicamente come da previsioni di legge. Tutto il personale addetto dovrà essere stato oggetto di formazione in ambito "safety" con specifico riferimento ai rischi concernenti l'attività lavorativa in oggetto.
5. Tutto il personale addetto alle attività di cantiere compreso quello impiegato per l'apposizione della segnaletica dovrà essere a conoscenza delle norme inerenti la segnaletica e sicurezza nei cantieri. Copia degli attestati, del Documento di Valutazione dei Rischi e del piano di emergenza e dei nominativi degli addetti dovrà essere inviata al Responsabile della stazione Appaltante.
6. Dovrà altresì essere indicato, a questa Amministrazione, il nome del Datore di Lavoro, del Medico Competente, nonché del Responsabile del Servizio Prevenzione e Protezione oltre al nominativo del Rappresentante dei Lavoratori.
7. In particolare, senza che tale elenco risulti limitativo l'appaltatore l'obbligo di disporre ed esigere che i propri dipendenti:
 - a) siano dotati ed usino tutti i mezzi personali di protezione appropriati ai rischi inerenti alle lavorazioni ed operazioni effettuate;
 - b) non compiano di propria iniziativa manovre o lavori non di loro competenza;
 - c) curare che tutte le attrezzature ed i mezzi d'opera (di sollevamento, di trasporto, di scavo ecc) siano efficienti, in regola con le prescrizioni di legge ed impiegati in maniera idonea;
 - d) prendere, in caso di emergenza tutte le misure, anche di carattere eccezionale, per salvaguardare l'incolumità delle persone, dandone immediato avvertimento alla stazione appaltante.
8. Dovrà essere inoltre data evidenza del possesso di idonei DPI e dell'avvenuta formazione relativamente al loro uso oltre che della presenza di un registro che ne regoli la distribuzione e le responsabilità correlate con l'approvvigionamento, il reintegro e la sorveglianza nell'uso.
9. L'Amministrazione si riserva di verificare, anche con ispezioni, il rispetto delle norme antinfortunistiche e di salute e di risolvere il contratto o intraprendere azioni coercitive nel caso venissero meno i principi minimi di sicurezza stabiliti dalla vigente legislazione.
10. Tutta la documentazione comprovante l'attuazione della sicurezza dovrà essere tenuta a disposizione sia dell'Amministrazione che delle autorità competenti.



11. E' obbligo dell'Impresa esecutrice trasmettere alla Stazione Appaltante, entro trenta giorni dall'aggiudicazione e comunque prima dell'inizio dei lavori, a richiesta del committente o del coordinatore, l'iscrizione alla camera di commercio, industria, artigianato e agricoltura, l'indicazione dei contratti collettivi applicati ai lavoratori dipendenti e la dichiarazione circa l'assolvimento degli obblighi assicurativi e previdenziali. È fatto obbligo all'Impresa, altresì, di trasmettere quant'altro richiesto dalla Direzione dei Lavori o dal RUP ai fini del rispetto degli obblighi previsti dalla normativa vigente o dal presente Capitolato Speciale.
12. E' obbligo dell'impresa appaltatrice attenersi alle disposizioni del D. Lgs. 9 aprile 2008 n. 81, ai Protocolli specifici per il contenimento della diffusione del COVID-19 per il periodo di loro efficacia, nonché a quelle impartite dal Coordinatore in materia di Sicurezza e di Salute durante la realizzazione dell'opera designato ai sensi del terzo comma dell'art. 90 del medesimo Decreto; nel rispetto di tali norme i suddetti obblighi valgono anche per le eventuali imprese subappaltatrici.
13. In conformità al comma 5 dell'art. 100 D. Lgs. 9 aprile 2008 n. 81, l'impresa appaltatrice può presentare, entro 30 giorni dall'aggiudicazione e comunque prima dell'inizio dei lavori, proposte di integrazione al Piano di Sicurezza e al Piano di Coordinamento, ove ritenga di poter meglio garantire la sicurezza nel cantiere sulla base della propria esperienza. In nessun caso le eventuali integrazioni possono giustificare modifiche o adeguamento dei prezzi pattuiti.
14. Entro il medesimo termine di cui sopra, **l'appaltatore deve redigere e consegnare al RUP, il piano operativo di sicurezza (POS)** per quanto attiene alle proprie scelte autonome e relative responsabilità nell'organizzazione del cantiere e nell'esecuzione dei lavori. Detto piano farà parte integrante del contratto di appalto. Il piano operativo di sicurezza comprende il documento di valutazione dei rischi di cui al decreto legislativo 1 aprile 2008, n. 81, con riferimento allo specifico cantiere e deve essere aggiornato ad ogni mutamento delle lavorazioni rispetto alle previsioni.
15. Qualora il singolo cantiere non ricada nell'ambito di applicazione del D. Lgs. 9 aprile 2008 n. 81 e ss.mm.ii., prima della consegna dei lavori l'Impresa Appaltatrice dovrà fornire alla Stazione Appaltante un Piano Operativo di Sicurezza (POS) redatto nel rispetto di tutte le normative vigenti, inclusi i protocolli per la limitazione della diffusione del Covid-19.
16. Il direttore tecnico del cantiere (che dovrà risultare indicato anche sui cartelli di cantiere) è responsabile del rispetto dei piani di sicurezza da parte di tutte le imprese impegnate nell'esecuzione dei lavori.
17. Le imprese esecutrici devono comunque, nell'esecuzione dei lavori di qualsiasi genere, adottare tutti gli accorgimenti più idonei per garantire la tutela della salute e la sicurezza operai, delle persone addette ai lavori e dei terzi, nonché evitare danni ai beni pubblici e privati, secondo quanto disposto dalla vigente normativa.
18. Resta inteso che ogni più ampia responsabilità ricadrà sull'appaltatore, il quale dovrà pertanto provvedere ai risarcimenti del caso, manlevando il Comune di Ancona, nonché il personale preposto alla direzione e sorveglianza dei lavori, da ogni responsabilità.
19. L'appaltatore deve coordinare tutte le imprese operanti all'interno del cantiere al fine di rendere, in ipotesi di più imprese subappaltatrici, i rispettivi piani da queste ultime redatti, compatibili tra loro e coerenti con il piano presentato dall'appaltatore. In caso di raggruppamento temporaneo o di consorzio ordinario di imprese l'obbligo permane all'impresa mandataria, in caso di consorzio stabile o di consorzio di cooperative o di imprese artigiane l'obbligo incombe al consorzio.
20. Ai sensi dell'articolo 105, comma 14, ultimo periodo del Codice, l'appaltatore è solidalmente responsabile con i subappaltatori per gli adempimenti, da parte di questi ultimi, degli obblighi di sicurezza previsti dalla normativa.
21. E' fatto obbligo all'impresa di lasciare il libero accesso al cantiere ed il passaggio nello stesso per l'attività di vigilanza ed il controllo dell'applicazione delle norme di legge e contrattuali sulla prevenzione degli infortuni e l'igiene del lavoro ai componenti del comitato paritetico territoriale costituito a norma del contratto nazionale del lavoro e del contratto integrativo per la circoscrizione territoriale della Provincia di Ancona.
22. L'Appaltatore medesimo deve fornire tempestivamente al coordinatore per la sicurezza nella fase esecutiva gli aggiornamenti alla documentazione ogni volta che mutino le condizioni del cantiere, ovvero i processi lavorativi utilizzati.
23. Il Piano di Sicurezza e di Coordinamento ed il Piano Operativo di Sicurezza formando parte integrante del contratto di appalto, fanno sì che eventuali gravi o ripetute violazioni dei piani stessi da parte dell'appaltatore, comunque




accertate, previa formale costituzione in mora dell'interessato, costituiscono causa di risoluzione del contratto.

SUBAPPALTO

Art. 35 - Subappalto


1. Il subappalto è consentito nei casi e nei modi normati all'art. 105 del Codice.
2. In particolare:
 - l'affidamento dei lavori in subappalto è consentito solo previa autorizzazione della Stazione Appaltante o al trascorrere del trentesimo giorno, salvo proroga, dalla domanda corredata dalla documentazione prevista dalla normativa succitata;
 - i concorrenti devono aver indicato all'atto dell'offerta i lavori o le parti che intendono subappaltare, la mancata dichiarazione inerente il subappalto preclude tale possibilità;
 - il subappalto inoltre può essere affidato purché rispetti le condizioni poste al comma 4 dell'art. 105 del Codice.
3. L'affidamento di lavori in subappalto di cui all'art. 105 del Codice, comporta i seguenti obblighi a carico degli esecutori dei lavori:
 - nei cartelli esposti all'esterno del cantiere devono essere indicati anche i nominativi di tutte le imprese subappaltatrici, completi dell'indicazione della categoria dei lavori subappaltati e dell'importo dei medesimi;
 - le imprese subappaltatrici devono osservare integralmente il trattamento economico e normativo stabilito dai contratti collettivi nazionale e territoriale in vigore per il settore e per la zona nella quale si svolgono i lavori e sono responsabili, in solido con l'appaltatore, dell'osservanza delle norme anzidette nei confronti dei loro dipendenti per le prestazioni rese nell'ambito del subappalto;
 - le imprese subappaltatrici, per tramite dell'appaltatore, devono trasmettere alla Stazione appaltante, prima dell'inizio dei lavori, la documentazione di avvenuta denuncia agli enti previdenziali, inclusa la Cassa edile, assicurativi ed antinfortunistici; devono altresì trasmettere, a scadenza quadrimestrale, copia dei versamenti contributivi, previdenziali, assicurativi nonché di quelli dovuti agli organismi paritetici previsti dalla contrattazione collettiva.
4. Ai fini del presente articolo è considerato subappalto qualsiasi contratto con il quale l'appaltatore affida a terzi l'esecuzione di parte delle lavorazioni oggetto del contratto di appalto; costituisce, comunque, subappalto qualsiasi contratto avente ad oggetto attività ovunque espletate che richiedono l'impiego di manodopera, quali le forniture con posa in opera e i noli a caldo, se singolarmente di importo superiore al 2 per cento dell'importo delle prestazioni affidate o di importo superiore a 100.000 euro e qualora l'incidenza del costo della manodopera e del personale sia superiore al 50 per cento dell'importo del contratto da affidare.
5. L'esecuzione delle prestazioni affidate in subappalto non può formare oggetto di ulteriore subappalto.
6. Il subappalto è regolato secondo quanto disposto dall'art. 13 del presente capitolato.
7. Dalla data di presentazione dell'istanza di autorizzazione al subappalto decorrono venti giorni, oppure dieci, nel caso di subaffidamenti di importo inferiore al 2 (due) per cento dell'importo del contratto d'appalto, oppure inferiori a € 100.000,00, perché la stazione appaltante autorizzi o meno il subappalto. Tale termine può essere prorogato una volta sola se ricorrono giustificati motivi; tra i giustificati motivi potrebbe essere compresa l'incompletezza della documentazione presentata a corredo della domanda di autorizzazione al subappalto. I lavori oggetto di subappalto non potranno avere inizio prima dell'autorizzazione da parte della Stazione Appaltante, ovvero della scadenza del termine previsto al riguardo dall'articolo 105, comma 18, del Codice, senza che l'Amministrazione abbia chiesto integrazioni alla documentazione presentata o ne abbia contestato la regolarità.
8. Qualora l'istanza di subappalto pervenga priva di tutta o di parte della documentazione richiesta, il Comune non procederà al rilascio dell'autorizzazione, provvederà a contestare la carenza documentale all'Impresa appaltatrice, convenendo altresì le Parti, che in tale circostanza eventuali conseguenti sospensioni dei lavori saranno attribuite a negligenza dell'Impresa appaltatrice medesima e pertanto non potranno giustificare proroghe al termine finale di



esecuzione dei lavori, giustificando invece l'applicazione, in tal caso, delle penali contrattuali.

Art. 36 - Responsabilità in materia di subappalto

1. L'appaltatore è responsabile in via esclusiva nei confronti della Stazione Appaltante.
2. L'appaltatore è responsabile in solido con i Subappaltatori in relazione:
 - agli obblighi retributivi e contributivi ai sensi dell'art. 29 del D. Lgs. 276/2003 e ss.mm.ii.;
 - all'osservanza delle norme in materia di trattamento economico e normativo stabiliti sia dai contratti collettivi nazionali e territoriali in vigore nei confronti dei dipendenti;
 - all'osservanza degli adempimenti del subappaltatore degli obblighi di sicurezza previsti dalla normativa vigente.
3. Il Direttore dei Lavori e il R.U.P., nonché il Coordinatore per l'Esecuzione in materia di Sicurezza di cui all'art.92 del Decreto n. 81/2008, provvedono a verificare, ognuno per la propria competenza, il rispetto di tutte le condizioni di ammissibilità e di esecuzione dei contratti di subappalto, sollevando la Stazione Appaltante medesima da ogni pretesa dei subappaltatori o da richieste di risarcimento danni avanzate da terzi in conseguenza all'esecuzione dei lavori subappaltati.
4. Il subappalto non autorizzato comporta inadempimento contrattualmente grave ed essenziale anche ai sensi dell'articolo 1456 del codice civile con la conseguente possibilità, per l'amministrazione committente, di risolvere il contratto in danno dell'appaltatore, ferme restando le sanzioni penali previste dall'articolo 21 della legge 13 settembre 1982, n. 646, come modificato dal decreto-legge 29 aprile 1995, n. 139, convertito dalla legge 28 giugno 1995, n. 246.
5. I sub-affidamenti che non costituiscono subappalto, devono essere comunicati al R.U.P. e al coordinatore per la sicurezza in fase di esecuzione, entro il giorno feriale antecedente all'ingresso in cantiere dei soggetti sub-affidatari. L'appaltatore deve comunicare il nome del sub-contraente, l'importo del sub-contratto e l'oggetto del lavoro affidato.
6. L'appaltatore è, inoltre, tenuto a presentare all'amministrazione committente la seguente documentazione:
 - a) dichiarazione del sub-affidatario attestante la conformità delle macchine e delle attrezzature utilizzate, allegando per ciascuna di esse copia del libretto di circolazione e dell'assicurazione;
 - b) elenco del personale autorizzato ad accedere al cantiere;
 - c) dichiarazione attestante il rispetto della normativa in materia di sicurezza e salute dei lavoratori;
 - d) dichiarazione del sub-affidatario, in ottemperanza agli obblighi di tracciabilità previsti dall'art. 3 del D. Lgs. 136/2010.
7. L'appaltatore è, altresì, obbligato a comunicare alla stazione appaltante eventuali modifiche a tali informazioni avvenute nel corso del sub-contratto.
8. Ai subappaltatori, ai sub-affidatari, nonché ai soggetti titolari delle prestazioni che non sono considerate subappalto si applicano i seguenti commi, in materia di tessera di riconoscimento:
 - Ai sensi degli articoli 18, comma 1, lettera u), 20, comma 3 e 26, comma 8, del Decreto n. 81/2008, nonché dell'articolo 5, comma 1, primo periodo, della legge n. 136 del 2010, l'appaltatore è obbligato a fornire a ciascun soggetto occupato in cantiere una apposita tessera di riconoscimento, impermeabile ed esposta in forma visibile, corredata di fotografia, contenente le generalità del lavoratore, i dati identificativi del datore di lavoro e la data di assunzione del lavoratore. L'appaltatore risponde dello stesso obbligo anche per i lavoratori dipendenti dai subappaltatori autorizzati; la tessera dei predetti lavoratori deve riportare gli estremi dell'autorizzazione al subappalto. Tutti i lavoratori sono tenuti ad esporre detta tessera di riconoscimento.
 - Agli stessi obblighi devono ottemperare anche i lavoratori autonomi che esercitano direttamente la propria attività nei cantieri e il personale presente occasionalmente in cantiere che non sia dipendente dell'appaltatore o degli eventuali subappaltatori (soci, artigiani di ditte individuali senza dipendenti, professionisti, fornitori esterni, collaboratori familiari e simili); tutti i predetti soggetti devono provvedere in proprio e, in tali casi, la tessera di riconoscimento deve riportare i dati identificativi del committente ai sensi dell'articolo 5, comma 1, secondo periodo, della legge n. 136 del 2010.



Art. 37 - pagamento dei subappaltatori

1. L'Amministrazione Committente provvede al pagamento dei subappaltatori in ottemperanza a quanto stabilito nel "Protocollo di intesa in materia di appalti di lavori, forniture di bene e servizio" stipulato dal Comune di Ancona con le organizzazioni sindacali CGIL, CISL, UIL in data 8 ottobre 2019, ai sensi dell'articolo 105, comma 13, del Codice.
2. Al di fuori dei casi sopracitati l'amministrazione committente non provvede al pagamento diretto dei subcontraenti in relazione alle somme a essi dovute, per le prestazioni effettuate.
3. L'appaltatore è obbligato a trasmettere alla Stazione appaltante, tempestivamente e comunque entro 15 (quindici) giorni dall'emissione di ciascun stato di avanzamento lavori, una comunicazione che indichi la parte dei lavori eseguiti dai subappaltatori o dai cottimisti, specificando i relativi importi oggetto di pagamento.
4. Ai sensi dell'articolo 105 comma 9 del Codice, i pagamenti al subappaltatore sono subordinati all'acquisizione del DURC del subappaltatore, da parte della stazione appaltante.

I suddetti pagamenti sono, altresì, subordinati:

- a. all'ottemperanza alle prescrizioni in materia di tracciabilità dei pagamenti;
 - b. alle limitazioni derivanti da documentazione risultata incompleta o irregolare.
5. Se l'appaltatore non provvede nei termini agli adempimenti di cui al comma 3 e non sono verificate le condizioni di cui al comma 5, l'Amministrazione Committente sospende l'erogazione delle rate di acconto o di saldo fino a che l'appaltatore non adempie a quanto previsto.
 6. La documentazione fornita dall'appaltatore a giustificazione degli importi dovuti al subappaltatore, di cui al comma 1, deve specificare l'individuazione delle categorie, tra quelle di cui all'allegato A al D.P.R. n. 207 del 2010, al fine della verifica della compatibilità con le lavorazioni autorizzate.

CONTROVERSIE

Art. 38 - accordo bonario e transazioni


1. Per quanto concerne l'accordo bonario si applicano le disposizioni dell'art. 205 del Codice.
2. La competenza a conoscere le controversie che potrebbero derivare dal contratto di cui al presente capitolato è parte integrante spetta, ai sensi dell'art. 20 del codice di procedura civile, al giudice del luogo dove il contratto è stato stipulato.
3. È escluso il ricorso all'arbitrato.

Art. 39 - Definizione delle controversie

1. Ove non si proceda all'accordo bonario ai sensi dell'articolo 205 del Codice e l'Appaltatore confermi le riserve, è esclusa la competenza arbitrale e la definizione di tutte le controversie derivanti dall'esecuzione del contratto è devoluta all'autorità giudiziaria presso il Foro competente di Ancona.
2. La decisione dell'Autorità giudiziaria sulla controversia dispone anche in ordine all'entità delle spese di giudizio e alla loro imputazione alle parti, in relazione agli importi accertati, al numero e alla complessità delle questioni.

Art. 40 - Risoluzione del contratto – esecuzione d'ufficio

1. La Stazione Appaltante si riserva il diritto di procedere alla risoluzione del contratto nei casi e nei modi normati all'art.108 del Codice.
2. Oltre che nei casi suddetti, la risoluzione del contratto potrà aver luogo nei seguenti casi:
- gravi o ripetute violazioni dei piani di sicurezza;



- reiterato e mancato rispetto dei termini contrattuali.

3. Nei casi di rescissione del contratto o di esecuzione di ufficio, la comunicazione della decisione assunta dalla Stazione appaltante è comunicata all'appaltatore nella forma dell'ordine di servizio o della raccomandata con avviso di ricevimento, con la contestuale indicazione della data alla quale avrà luogo l'accertamento dello stato di consistenza dei lavori.

4. In relazione a quanto sopra, alla data comunicata dalla Stazione appaltante si fa luogo, in contraddittorio fra il direttore dei lavori e l'appaltatore o suo rappresentante ovvero, in mancanza di questi, alla presenza di due testimoni, alla redazione dello stato di consistenza dei lavori, all'inventario dei materiali, delle attrezzature e dei mezzi d'opera esistenti in cantiere, nonché, nel caso di esecuzione d'ufficio, all'accertamento di quali di tali materiali, attrezzature e mezzi d'opera debbano essere mantenuti a disposizione della Stazione appaltante per l'eventuale riutilizzo e alla determinazione del relativo costo.

5. Nei casi di rescissione del contratto e di esecuzione d'ufficio, come pure in caso di fallimento dell'appaltatore, i rapporti economici con questo o con il curatore sono definiti, con salvezza di ogni diritto e ulteriore azione della Stazione Appaltante, nel seguente modo:

A) ponendo a base d'asta del nuovo appalto l'importo lordo dei lavori di completamento da eseguire d'ufficio in danno, risultante dalla differenza tra l'ammontare complessivo lordo dei lavori posti a base d'asta nell'appalto originario, eventualmente incrementato per perizie in corso d'opera oggetto di regolare atto di sottomissione o comunque approvate o accettate dalle parti, e l'ammontare lordo dei lavori eseguiti dall'appaltatore inadempiente medesimo;

B) ponendo a carico dell'appaltatore inadempiente:

1) l'eventuale maggiore costo derivante dalla differenza tra importo netto di aggiudicazione del nuovo appalto per il completamento dei lavori e l'importo netto degli stessi risultante dall'aggiudicazione effettuata in origine all'appaltatore inadempiente;

2) l'eventuale maggiore costo derivato dalla ripetizione della gara di appalto eventualmente andata deserta, necessariamente effettuata con importo a base d'asta opportunamente maggiorato; l'eventuale maggiore onere per la Stazione appaltante per effetto della tardata ultimazione dei lavori, delle nuove spese di gara e di pubblicità, delle maggiori spese tecniche di direzione, assistenza, contabilità e collaudo dei lavori, dei maggiori interessi per il finanziamento dei lavori, di ogni eventuale maggiore e diverso danno documentato, conseguente alla mancata tempestiva utilizzazione delle opere alla data prevista dal contratto originario.

6. Il Comune di Ancona potrà procedere alla risoluzione del contratto qualora emerga, anche a seguito degli accessi ispettivi nei cantieri, l'impiego di manodopera con modalità irregolari o il ricorso a forme di intermediazione abusiva per il reclutamento della manodopera.


7. Nei casi di risoluzione del contratto di appalto dichiarata dalla stazione appaltante l'appaltatore deve provvedere al ripiegamento dei cantieri già allestiti e allo sgombero delle aree di lavoro e relative pertinenze nel termine a tale fine assegnato dalla stessa stazione appaltante; in caso di mancato rispetto del termine suddetto, la stazione appaltante provvede d'ufficio addebitando all'appaltatore i relativi oneri e spese.

8. Nel caso in cui l'appaltatore si rifiutasse all'immediato rifacimento delle opere male eseguite, all'esecuzione delle opere mancanti, alla demolizione e sostituzione di quelle non rispondenti alle condizioni contrattuali, o non rispettasse o ritardasse il programma accettato, o sospendesse i lavori, ed in generale in tutti i casi previsti dalla normativa vigente, la Stazione Appaltante avrà il diritto di procedere all'esecuzione d'ufficio dei lavori o alla rescissione del contratto in danno all'Appaltatore stesso.

Art. 41 - Recesso

1. La stazione appaltante ha il diritto di recedere in qualunque tempo dal contratto previo pagamento dei lavori eseguiti e del valore dei materiali utili esistenti in cantiere, oltre al decimo dell'importo delle opere non eseguite.

2. L'esercizio del diritto di recesso è preceduto da una formale comunicazione all'appaltatore da darsi con un preavviso non inferiore a venti giorni, decorsi i quali la Stazione Appaltante prende in consegna i lavori.



3. I materiali, il cui valore è riconosciuto dalla Stazione Appaltante sono soltanto quelli già accettati dal direttore dei lavori prima della comunicazione del preavviso di cui al comma precedente.
4. L'appaltatore deve rimuovere dai magazzini e dai cantieri i materiali non accettati dal direttore lavori e deve mettere i magazzini e i cantieri a disposizione della stazione appaltante nel termine stabilito; in caso contrario lo sgombero è effettuato d'ufficio a sue spese.


Art. 42 - Sinistri

1. Ai sensi degli artt. 11 e 24 del Decreto M.I.T. n. 49/2018 l'Appaltatore non può pretendere indennizzi per danni alle opere o provviste se non in caso fortuito o di forza maggiore e nei limiti consentiti dal contratto. Sono considerati danni causati da forza maggiore quelli provocati alle opere da eventi imprevedibili o eccezionali e per i quali l'Appaltatore non abbia trascurato le ordinarie precauzioni.
2. L'impresa sarà sempre direttamente responsabile dei danni di qualunque natura che risultino arrecati a persone o cose dal proprio personale ed in ogni caso dovrà provvedere senza indugio a proprie spese alla riparazione e/o sostituzione delle parti o degli oggetti danneggiati.
3. L'Amministrazione sarà a sua volta responsabile dei danni a persone ed attrezzature della ditta appaltatrice causati dal personale dipendente. L'accertamento dei danni sarà effettuato dalla Stazione Appaltante alla presenza di delegati dell'Impresa.
4. A tale scopo l'Amministrazione comunicherà con sufficiente anticipo all'Impresa il giorno e l'orario in cui si valuterà lo stato dei danni, in modo da consentire all'Impresa di intervenire nella stima. Qualora l'Impresa non manifesti la volontà di intervenire all'accertamento in oggetto, l'Amministrazione interverrà autonomamente alla presenza di due testimoni. Tale constatazione costituirà titolo sufficiente al fine del risarcimento del danno che dovrà essere corrisposto.
5. Qualora non si addivenisse ad un accordo sull'ammontare del danno da risarcire, vi provvederà un tecnico nominato dalle due parti, ed in tal caso le spese relative faranno carico totalmente alla ditta appaltatrice senza diritto di rivalsa.
6. L'Appaltatore è tenuto a prendere tempestivamente tutte le misure preventive atte a evitare tali danni o provvedere alla loro immediata eliminazione. Nessun indennizzo sarà dovuto quando a determinare il danno abbia concorso la colpa o la negligenza dell'appaltatore o delle persone delle quali esso è tenuto a rispondere. Resteranno inoltre a totale carico dell'Appaltatore i danni subiti dalle opere provvisorie, dalle opere non ancora misurate o ufficialmente riconosciute, nonché i danni o perdite di materiali non ancora posti in opera, di utensili o di ponti di servizio e, in generale, di quanto altro occorra all'esecuzione piena e perfetta dei lavori. Questi danni dovranno essere denunciati immediatamente ed in nessun caso, sotto pena di decadenza, oltre i cinque giorni da quello dell'evento. L'Appaltatore non potrà, sotto nessun pretesto, sospendere o rallentare l'esecuzione dei lavori, tranne in quelle parti per le quali lo stato delle cose debba rimanere inalterato fino all'esecuzione dell'accertamento dei fatti.
7. L'indennizzo per quanto riguarda i danni alle opere è limitato all'importo dei lavori necessari per le occorrenti riparazioni, valutati ai prezzi e alle condizioni di contratto.

DISPOSIZIONI PER L'ULTIMAZIONE DEI LAVORI

Art. 43 - Ultimazione dei lavori

1. Ai sensi dell'art. 12 del decreto ministeriale (MIT) 7 marzo 2018, n. 49, l'ultimazione dei lavori, appena intervenuta, deve essere comunicata - per iscritto - dall'appaltatore al direttore dei lavori, che procede subito alle necessarie constatazioni in contraddittorio con l'appaltatore, ne redige apposito verbale e rilascia il certificato attestante l'avvenuta ultimazione.
2. Qualora dall'accertamento risultasse la necessità di rifare o modificare qualche opera per esecuzione non perfetta, l'Appaltatore dovrà effettuare i rifacimenti e le modifiche ordinate, nel tempo che gli verrà prescritto e che verrà considerato, agli effetti di eventuali ritardi, come tempo impiegato per i lavori.



3. Il certificato di ultimazione dei lavori può prevedere l'assegnazione di un termine perentorio, non superiore a sessanta giorni, per il completamento delle lavorazioni di piccola entità, accertate da parte del Direttore dei Lavori come del tutto marginali e non incidenti sull'uso e funzionalità dei lavori.
4. Il mancato rispetto di questo termine comporta l'inefficacia del certificato di ultimazione e la necessità di redazione di un nuovo certificato che accerti l'avvenuto completamento delle lavorazioni sopraindicate.

Art. 44 - Presa in consegna dei lavori ultimati

1. La stazione appaltante si riserva di prendere in consegna parzialmente o totalmente le opere, con apposito verbale, immediatamente dopo l'accertamento sommario se questo ha avuto esito positivo ovvero nel termine assegnato dalla direzione lavori di cui all'articolo precedente.
2. La presa in consegna anticipata non incide sul giudizio definitivo sul lavoro e su tutte le questioni che possano sorgere al riguardo, e sulle eventuali e conseguenti responsabilità dell'appaltatore.
3. La presa di possesso da parte della Stazione appaltante avviene nel termine perentorio fissato dalla stessa per mezzo del direttore dei lavori o per mezzo del responsabile del procedimento, in presenza dell'appaltatore o di due testimoni in caso di sua assenza.
4. Nel periodo intercorrente tra l'ultimazione lavori e la presa in consegna automatica l'appaltatore rimane responsabile del cantiere sia in termini di sorveglianza che di eventuale ulteriore manutenzione.

Art. 45 - Certificato di regolare esecuzione

1. Ai sensi dell'art. 102 c.2 del Codice, in ragione dell'importo complessivo dei lavori, il collaudo finale è sostituito dal Certificato di Regolare Esecuzione.
2. Lo stesso sarà redatto in conformità all'art. 237 del DPR 207/2010.


ONERI E OBBLIGHI A CARICO DELL'APPALTATORE

Art. 46 - Adempimenti in materia di lavoro dipendente, previdenza ed assistenza


1. L'Appaltatore è obbligato ad applicare integralmente tutte le norme contenute nel contratto nazionale di lavoro e negli accordi integrativi, territoriali ed aziendali, per il settore di attività e per la località dove sono eseguiti i lavori; essa è altresì responsabile in solido dell'osservanza delle norme anzidette da parte degli eventuali subappaltatori nei confronti dei loro dipendenti per le prestazioni rese nell'ambito del subappalto. Essa s'impegna a trasmettere al Comune, prima dell'inizio dei lavori, la documentazione di avvenuta denuncia agli Enti Previdenziali, inclusa la Cassa Edile, ove necessario, Assicurativi e Antinfortunistici.
2. L'Appaltatore è altresì obbligata a rispettare tutte le norme in materia retributiva, contributiva, previdenziale, assistenziale, inclusa la Cassa Edile, ove richiesta, assicurativa, sanitaria, di solidarietà paritetica, previste per i dipendenti dalla vigente normativa, con particolare riguardo a quanto previsto dall'art. 105 del Codice.

Art. 47 - Oneri ed obblighi


1. Per la partecipazione alla gara d'appalto di cui al presente Capitolato Speciale d'appalto, non è riconosciuto alcun compenso, né rimborso spese.
2. Sono a carico dell'Appaltatore gli oneri e gli obblighi di cui appresso, oltre quelli di cui al Capitolato Generale d'Appalto approvato con DM. 145/2000.
3. L'Appaltatore dovrà provvedere a quanto segue, restando inteso che gli oneri conseguenti si intendono compensati e quindi ricompresi nel corrispettivo contrattuale, fatto salvo quanto già valutato in materia di sicurezza:
 - a) alla esecuzione di rilievi, indagini e quanto altro occorrente e propedeutico alla formulazione dell'offerta;



- b) a provvedere alla custodia, alla buona conservazione e alla gratuita manutenzione di tutte le opere e impianti oggetto dell'appalto fino all'approvazione degli atti di collaudo da effettuarsi entro i termini di legge; resta nella facoltà della stazione appaltante richiedere la consegna anticipata di parte o di tutte le opere ultimate;
- c) alla fornitura ed al collocamento, nella zona dei lavori in corso, di una cartello di cantiere del tipo e delle dimensioni prescritte dalla Direzione Lavori;
- d) alla formazione del cantiere adeguatamente attrezzato e recintato in relazione alla natura dell'opera e in conformità alle vigenti disposizioni in materia;
- e) ad ottenere autorizzazione anche in deroga ai limiti massimi di esposizione al rumore di cui al DPCM 1 marzo 1991 e s.m.i., nonché ogni altra autorizzazione o concessione necessaria per la realizzazione dell'opera ed a corrispondere le tasse ed i diritti relativi;
- f) alle opere provvisoriale ordinate dalla Direzione Lavori per garantire la continuità dei pubblici servizi, inclusi quelli d'emergenza, e del transito dei veicoli e dei pedoni.
- g) ai rilievi, tracciati, verifiche, esplorazioni, capisaldi e simili che possono occorrere, anche su motivata richiesta del direttore dei lavori o dal responsabile del procedimento o dall'organo di collaudo, dal giorno in cui comincia la consegna fino al compimento del collaudo provvisorio o all'emissione del certificato di regolare esecuzione, di tutte le utenze pubbliche e private in sottosuolo e/o soprassuolo interessanti le opere in oggetto, intendendosi a completo carico dell'Appaltatore medesimo gli eventuali spostamenti, ricollocazioni, opere provvisoriale e/o definitive, comunque strutturate ed eseguite, necessari per l'eliminazione delle interferenze determinate dall'esecuzione dei lavori oggetto d'appalto, nonché ogni onere e danno dipendenti dalle utenze o a queste provocati;
- h) **al risarcimento dei danni di ogni genere** ai proprietari i cui immobili fossero in qualche modo danneggiati durante l'esecuzione dei lavori;
- i) l'Appaltatore è responsabile della stabilità delle superfici degli scavi e delle strutture e fabbricati esistenti in prossimità degli stessi e dovrà di conseguenza operare e predisporre armature di sostegno e di contenimento in maniera e quantità tale da garantire la sicurezza delle opere;
- j) a curare che, per effetto delle opere di convogliamento e smaltimento delle acque, non derivino danni a terzi; in ogni caso egli è tenuto a sollevare la stazione appaltante da ogni spesa per compensi che dovessero essere pagati e liti che avessero a insorgere. Dovrà altresì curare l'esaurimento delle acque superficiali, di infiltrazione o sorgive, per qualunque altezza di battente da esse raggiunta, concorrenti nel sedime di imposta delle opere di cui trattasi, nonché l'esecuzione di opere provvisoriale per lo sfogo e la deviazione preventiva di esse dal sedime medesimo, dalle opere e dalle aree di cantiere;
- k) alla protezione del cantiere e dei ponteggi mediante idonei sistemi antintrusione;
- l) all'esecuzione in cantiere e/o presso istituti incaricati, di tutti gli esperimenti, assaggi e controlli che verranno in ogni tempo ordinato dalla Direzione Lavori sulle opere, materiali impiegati o da impiegarsi nella costruzione, in correlazione a quanto prescritto circa l'accettazione dei materiali stessi, nonché sui campioni da prelevare in opera. Quanto sopra dovrà essere effettuato su incarico della Direzione Lavori a cura di un Laboratorio tecnologico di fiducia dell'Amministrazione. Dei campioni potrà essere ordinata la conservazione nell'Ufficio di Direzione munendoli di sigilli a firma della Direzione Lavori e dell'Impresa nei modi più adatti a garantirne l'autenticità; il tutto secondo le norme vigenti;
- m) alla fornitura di tutto il personale idoneo, nonché degli attrezzi e strumenti necessari per rilievi, tracciamenti e misurazioni relativi alle operazioni di consegna, verifica, contabilità e collaudo dei lavori;
- n) alla fornitura di fotografie delle opere in corso nei vari periodi dell'appalto, nonché delle opere ultimate nel numero che di volta in volta sarà indicato dalla Direzione Lavori;
- o) alla pulizia giornaliera del cantiere anche ai fini antinfortunistici, compreso lo smaltimento di imballaggi e simili;
- p) ai pagamenti di compensi all'INAIL, alla A.S.L. competente, al Comando Vigili del Fuoco, relativi a prestazioni per esame suppletivo di progetti o visite di collaudo ripetute, in esito a precedenti verifiche negative causate da inadempienze dell'appaltatore.



- q) ad ogni onere per il rilascio delle “dichiarazioni di conformità”, per gli impianti oggetto di applicazione del D.M. 37/2008 ed in genere per ogni “dichiarazione di conformità” obbligatoria per le opere eseguite;
- r) ad attestare, ad ultimazione di lavori, con apposita certificazione sottoscritta da tecnico abilitato, l'esecuzione degli impianti elettrici nel rispetto ed in conformità delle L.186/1968 (norme C.E.I.), L. 17/2007 e D.M. 37/2008;
- s) a denunciare, ove previsto dal D.Lgs. 9 aprile 2008 n. 81, l'impianto di terra, l'impianto di protezione contro le scariche atmosferiche, di edifici e di grandi masse metalliche, all'INAIL, provvedendo all'assistenza tecnica, ai collaudi relativi, fino all'ottenimento di tutte le certificazioni o verbali di cui l'opera necessita;
- t) al lavaggio accurato giornaliero delle aree in qualsiasi modo lordate durante l'esecuzione dei lavori;
- u) al mantenimento dell'accesso al cantiere, al libero passaggio nello stesso e nelle opere costruite od in costruzione per le persone addette a qualunque altra impresa alla quale siano stati affidati lavori non compresi nel presente appalto, nonché per le persone che eseguono lavori per conto diretto dell'Amministrazione appaltante;
- v) al ricevimento in cantiere, scarico e trasporto nei luoghi di deposito, situati nell'interno del cantiere, od a piè d'opera, secondo le disposizioni della Direzione Lavori.
- w) alla buona conservazione ed alla perfetta custodia dei materiali, forniture e opere escluse al presente appalto, ma provviste od eseguite da altre ditte per conto dell'Amministrazione appaltante. I danni, che per cause dipendenti o per sua negligenza fossero apportati ai materiali forniti ed ai lavori compiuti da altre ditte, dovranno essere riparati a carico esclusivo dell'appaltatore;
- x) all'uso anticipato delle opere su richiesta della Direzione Lavori, senza che l'appaltatore abbia per ciò diritto a speciali compensi. Esso potrà però richiedere che sia constatato lo stato delle opere stesse per essere garantito dagli eventuali danni che potessero derivargli;
- y) a fornire le certificazioni di conformità degli impianti, la relazione di prova di resistenza al fuoco, le schede tecniche di tutti i materiali/elementi utilizzati, e quanto altro indispensabile per la presentazione della pratica antincendio. In particolare sugli elaborati grafici dovranno essere riportati i codici di riferimento che rimandino alle schede dei prodotti utilizzati;
- z) A fornire le certificazioni e/o dichiarazioni di conformità di tutti i materiali rientranti nell'ambito di applicazione del Regolamento EU n. 305/2011, recepito dalla normativa nazionale con il D. Lgs. n. 106/2017 inerente i prodotti da costruzione;
- aa) alla manutenzione e buona conservazione dei lavori eseguiti, con particolare riferimento degli impianti sino al collaudo;
- ab) alla realizzazione di tutti gli interventi che si rendessero necessari in relazione alla entrata in funzione di impianti la cui realizzazione e/o modifica e/o sostituzione sia prevista nell'ambito delle opere appaltate, al fine di garantirne il relativo corretto funzionamento nonché l'utilizzo da parte dell'utenza e l'accettazione da parte dell'Ente Gestore;
- ac) alla completa e generale pulizia dei locali e/o dei siti oggetto di intervento, durante il corso dei lavori, in corrispondenza di eventuali consegne anticipate e comunque a lavori ultimati;
- ad) a sgomberare completamente il cantiere da materiali, mezzi d'opera e impianti di sua proprietà o di altri, non oltre 15gg dal verbale di ultimazione dei lavori;
- ae) al risarcimento di eventuali danni a cose e/o persone causati durante i lavori;
- af) al rifacimento/ripristino/sostituzione, a sua cura e spese, di tutto ciò non dichiarato idoneo da parte della D.L. (danni dovuti a negligenze e/o inadempienze, causati a materiali forniti e a lavori compiuti da altre ditte);
- ag) in caso di richiesta della Stazione appaltante, l'appaltatore sarà obbligato ai seguenti oneri particolari:
- concentrare le attività lavorative nelle fasce orarie idonee ed approvate dall'amministratore di condominio dell'edificio su cui si sta intervenendo




Art. 48 - Oneri ed obblighi per la gestione dei rifiuti

1. L'Appaltatore è tenuto alla completa osservanza, oltre che delle eventuali prescrizioni impartite dagli Enti di tutela in materia ambientale in fase di approvazione del progetto o in corso d'opera, di quanto prescritto dalla normativa vigente in materia di tutela ambientale, ed a prevedere, nell'eventuale contratto di subappalto o di fornitura in opera, l'obbligo da parte del/i subappaltatore/i o del/i fornitore/i in opera di osservare dette prescrizioni, norme o disposizioni. In particolare, l'Appaltatore è tenuto a porre in essere tutte le precauzioni, gli adempimenti, le misure organizzativo/gestionali e le cautele previste dalla normativa in materia di tutela ambientale in modo da evitare che dall'esecuzione dei lavori possano determinarsi situazioni di violazione della stessa, di inquinamenti, di pericolo per la salute dell'uomo e di pregiudizio o pericolo di pregiudizio per l'ambiente.

2. Restano in ogni caso ferme la responsabilità dell'Appaltatore e tutte le connesse conseguenze ove l'inquinamento, il pericolo di inquinamento ovvero l'aggravamento dei medesimi, ovvero l'abbandono di rifiuti siano imputabili alla condotta dell'Appaltatore stesso.

3. Qualora la gestione dei rifiuti derivanti dei lavori sia stata affidata all'Appaltatore, lo stesso si impegna ad adempiere agli obblighi che a lui fanno capo, in qualità di produttore dei rifiuti, nel rispetto della normativa vigente, in relazione anche alla specifica tipologia/classificazione dei suddetti rifiuti. In particolare:

- l'Appaltatore, ove intenda svolgere direttamente una operazione di trasporto, smaltimento o recupero e risulti in possesso dei requisiti previsti dalla normativa vigente per l'effettuazione della/e medesima/e, dovrà tempestivamente, e comunque prima dell'inizio dei lavori, fornire alla stazione appaltante copia degli atti autorizzatori di iscrizione che lo autorizzano, ai sensi della normativa vigente, allo svolgimento delle relative attività di trasporto, smaltimento o recupero;
- nel caso non risulti in possesso dei requisiti di cui al precedente punto, l'Appaltatore si impegna a servirsi di soggetti autorizzati allo svolgimento delle relative attività, ed a fornire alla stazione appaltante tempestivamente, e comunque prima dell'inizio dei lavori, copia degli atti autorizzatori di iscrizione posseduti dai soggetti ai quali intende affidare l'operazione di trasporto, smaltimento o recupero;
- l'eventuale subappalto delle attività di trasporto, smaltimento o recupero da parte dell'Appaltatore deve essere preventivamente autorizzato dalla stazione appaltante. L'autorizzazione sarà, in ogni caso, subordinata alla preventiva presentazione alla stazione appaltante medesima di copia degli atti autorizzatori di iscrizione posseduti dai soggetti ai quali l'operazione di trasporto, smaltimento o recupero viene subappaltata;
- l'Appaltatore si impegna a curare il deposito dei rifiuti detenuti in attesa dell'avvio a trasporto, smaltimento o recupero, anche su luoghi indicati dalla stazione appaltante, nel rispetto dei termini e delle condizioni previste dalla normativa vigente, oltre che delle prescrizioni impartite dal Direttore dei Lavori. Più in particolare, l'accatastamento dei rifiuti dovrà avvenire in maniera ordinata, per tipi omogenei, lontano da luoghi particolarmente sensibili ed in siti distinti da quelli in cui avviene l'accatastamento del materiale classificato come usato servibile e comunque nel rispetto delle norme tecniche previste dalla normativa vigente. Inoltre le attività di prelievo e trasporto dei rifiuti da parte di soggetti autorizzati per il loro successivo avvio e recupero/smaltimento dovranno avvenire entro i termini di scadenza consentiti per il deposito temporaneo dei medesimi;
- l'Appaltatore si impegna a fornire alla stazione appaltante, entro i termini di legge, una copia della documentazione prevista dalla normativa vigente atta a far cessare ogni responsabilità del produttore/detentore circa il corretto avvio a smaltimento o recupero dei rifiuti (quale, a titolo esemplificativo: copia conforme della quarta copia del formulario di identificazione dei rifiuti (F.I.R.)). La stazione appaltante può ritenere le rate di pagamento in acconto nel caso l'Appaltatore risulti inadempiente all'obbligo di presentazione della suddetta documentazione ovvero nel caso la documentazione medesima risulti irregolare;
- ove l'Appaltatore non provveda al puntuale adempimento degli obblighi circa l'avvio a trasporto, smaltimento o recupero, la stazione appaltante avrà facoltà di provvedere a propria cura, detraendo dal corrispettivo dell'appalto una somma pari alle spese sostenute e documentate, salva l'applicazione di ogni altra sanzione normativa. L'Appaltatore, nel pieno rispetto degli obblighi derivanti dalla normativa vigente, provvederà autonomamente, in quanto diretto produttore dei rifiuti, al conferimento a trasporto, smaltimento o recupero dei rifiuti costituiti dagli scarti dei materiali da lui utilizzati per l'esecuzione dei lavori, compresi gli scarti dei materiali forniti dalla stazione appaltante all'Appaltatore stesso. Il



corretto adempimento degli obblighi previsti nel presente punto costituirà oggetto di accertamento da parte della stazione appaltante nel corso dei lavori, anche ai fini della verifica della regolare esecuzione dei lavori.

4. Tutte le prestazioni e gli oneri connessi con quanto fa carico all'Appaltatore ai sensi del presente articolo si intendono compresi e compensati nei prezzi di elenco regionale.


Art. 49 - Oneri ed obblighi per la gestione di altri aspetti ambientali

1. L'appaltatore si impegna al pieno rispetto della normativa vigente in materia di inquinamento acustico e delle eventuali ulteriori prescrizioni delle autorità amministrative competenti. In particolare, l'appaltatore, nel caso in cui ritenga che le sue lavorazioni possano determinare il superamento dei valori limite di immissioni vigenti, provvede ad acquisire, prima dell'inizio dei lavori, l'autorizzazione comunale per lo svolgimento di attività temporanee, in deroga ai valori limite di immissione.

2. L'Appaltatore si impegna ad utilizzare ed ad effettuare lo stoccaggio delle sostanze per la lubrificazione, dei combustibili liquidi, dei carburanti e delle altre sostanze pericolose eventualmente necessarie all'effettuazione dei lavori, nel pieno rispetto della normativa vigente, delle procedure in uso e delle ulteriori prescrizioni, contestuali o successive alla stipula del presente accordo, impartite dalla stazione appaltante. L'installazione, nelle aree messe a disposizione dalla stazione appaltante all'appaltatore, di depositi fissi o mobili (quali: serbatoi, cisternette, fusti, latte, ecc.) di tali sostanze a cura dell'Appaltatore, dovrà essere preventivamente richiesto ed espressamente autorizzato dalla stazione appaltante, eventualmente con prescrizioni, che potranno prevedere anche l'obbligo del cessionario di effettuare a propria cura, spesa e responsabilità, prove di tenuta, o altre attività ritenute precauzionalmente necessarie dalla stazione appaltante ai fini della prevenzione di ogni possibile inquinamento. In ogni caso l'Appaltatore potrà installare esclusivamente serbatoi (fissi o mobili) fuori terra del tipo ispezionabile, e conformi alle normative vigenti.

3. L'Appaltatore, ove, per lo svolgimento delle proprie attività abbia necessità di installare od utilizzare un impianto (inteso come macchinario o sistema o come l'insieme di macchinari o sistemi costituito da una struttura fissa o dotato di autonomia funzionale in quanto destinato ad una specifica attività eventualmente parte di un più ampio ciclo industriale) che produce emissioni in atmosfera ovvero emissioni elettromagnetiche, il quale, in base alla normativa vigente, sia sottoposto ad atto autorizzatorio ordinario o generale ovvero a preventiva comunicazione, ovvero debba rispettare valori limite di legge o particolari condizioni impiantistiche, dovrà assicurare il rispetto di tale normativa e fornire alla stazione appaltante prova documentale del rispetto della medesima, anche con riferimento ai valori limite di legge. L'installazione dei macchinari o dei sistemi ovvero la realizzazione di manufatti a tal fine necessari dovrà essere autorizzata dalla stazione appaltante.

4. L'appaltatore si impegna a prendere tutti gli accorgimenti necessari o utili a ridurre la produzione di polveri, e ad adeguare la propria attività alle prescrizioni eventualmente impartite in materia dalle autorità competenti.



PARTE SECONDA


CAPO III - MODALITÀ DI ESECUZIONE DELLE OPERE, REQUISITI DI ACCETTAZIONE MATERIALI E COMPONENTI

Art. 50 - **Materiali in genere**

1. I materiali in genere occorrenti per la realizzazione delle opere proverranno da quelle località che l'Appaltatore riterrà di sua convenienza purché, a norma del D.P.R. 21 aprile 1993 n. 246, rispondano ai requisiti essenziali di resistenza meccanica e stabilità, sicurezza in caso di incendio, salvaguardia di igiene, salute ed ambiente, sicurezza di utilizzazione e isolamento acustico e termico. L'impresa, ha inoltre l'obbligo di impiegare nei lavori almeno il 30% di materiali riciclati a condizione che siano verificate la disponibilità dei materiali stessi e la congruità del prezzo, in attuazione del D.M. 20 agosto 2003 n. 203.
2. Per tutti i materiali e manufatti l'Impresa è tenuta a consegnare al Direttore dei lavori, senza specifica richiesta da parte di questi, le Dichiarazioni di conformità ai requisiti di legge, mediante documenti originali o in copia conforme, complete di allegati descrittivi il tipo di materiale e della effettiva consegna in cantiere.
3. Le dichiarazioni riguardanti i materiali saranno firmate dal produttore, quelle riguardanti la corretta installazione saranno firmate dall'installatore. In caso di prodotti, o installazioni, difettosi o non conformi, valgono le disposizioni di cui al D.P.R. 24 maggio 1988 n. 224. In ogni momento la Direzione lavori potrà richiedere ed effettuare, prove di laboratorio su campioni, prelevati in contraddittorio, per l'accertamento dei requisiti.

Art. 51 - **Scavi, rinterrati e rilevati**

1. Tutti gli scavi e rilevati occorrenti, provvisori o definitivi, incluse la formazione di cunette, accessi, rampe e passaggi saranno in accordo con i disegni di progetto e le eventuali prescrizioni del Direttore dei lavori.
2. Nell'esecuzione degli scavi si dovrà procedere alla rimozione di qualunque cosa possa creare impedimento o pericolo per le opere da eseguire, le sezioni degli scavi dovranno essere tali da impedire frane o smottamenti e si dovranno approntare le opere necessarie per evitare allagamenti e danneggiamenti dei lavori eseguiti.
3. Il materiale di risulta proveniente dagli scavi sarà avviato a discarica; qualora si rendesse necessario il successivo utilizzo, di tutto o parte dello stesso, si provvederà ad un idoneo deposito nell'area del cantiere.
4. Durante l'esecuzione degli scavi sarà vietato, salvo altre prescrizioni, l'uso di esplosivi e, nel caso che la natura dei lavori o le specifiche prescrizioni ne prevedessero l'uso, il Direttore dei lavori autorizzerà, con comunicazione scritta, tali interventi che saranno eseguiti dall'Appaltatore sotto la sua piena responsabilità per eventuali danni a persone o cose e nella completa osservanza della normativa vigente a riguardo.
5. Qualora fossero richieste delle prove per la determinazione della natura delle terre e delle loro caratteristiche, l'Appaltatore dovrà provvedere, all'esecuzione di tali prove sul luogo o presso i laboratori ufficiali indicati dal Direttore dei lavori.
6. Diserbi e taglio piante. Il trattamento di pulizia dei terreni vegetali con presenza di piante infestanti dovrà essere eseguito con un taglio raso terra della vegetazione di qualsiasi essenza e più precisamente erbacea, arbustiva e legnosa da eseguire nelle parti pianeggianti, entro l'alveo, sugli argini, sulle scarpate, nelle golene e nel fondo dei fossi includendo anche la diciocatura, l'estrazione dall'alveo di tutti i prodotti derivati dal taglio (sterpaglie, rovi, ecc.) e trasporto a discarica oppure, se consentito, eliminazione per combustione fino alla completa pulizia delle aree interessate.
7. Protezione scavi. Gli scavi dovranno essere adeguatamente protetti con barriere provvisorie a contorno e difesa di scavi, sia per fondazioni che per opere d'arte, per muri di difesa o di sponda da realizzare mediante infissione nel terreno di pali, parete di protezione, traverse di rinforzo, tutti i materiali occorrenti, le legature, le chiodature e gli eventuali tiranti.
8. Rilevati. Si considerano rilevati tutte quelle opere in terra realizzate per formare il corpo stradale, le opere di presidio, le aree per piazzali ed i piani di imposta per le pavimentazioni di qualsiasi tipo. Secondo la natura delle opere



da eseguire l'Impresa dovrà sottoporre, quando richiesta, al Direttore dei lavori prima il programma e poi i risultati delle indagini geotecniche, delle prove penetrometriche statiche e/o dinamiche, prove di carico e tutto quanto necessario a determinare le caratteristiche stratigrafiche, idrogeologiche e fisico-meccaniche dei terreni di sedime. Sui campioni indisturbati, semidistrutti o rimaneggiati prelevati nel corso delle indagini si dovranno eseguire un adeguato numero di prove di laboratorio.

9. Tutte le operazioni per l'esecuzione di rilevati o rinterri saranno effettuate con l'impiego di materiale proveniente dai depositi provvisori di cantiere o da altri luoghi scelti dall'Appaltatore ed approvati dal Direttore dei lavori, restando tassativamente vietato l'uso di materiale argilloso.

10. Prima di impiegare i materiali provenienti dagli scavi dello stesso cantiere o dalle cave di prestito, l'Appaltatore dovrà eseguire un'accurata serie di indagini per fornire al Direttore dei lavori una completa documentazione in merito alle caratteristiche fisico-meccaniche dei materiali.

11. La preparazione dell'area dove verrà eseguito il rilevato deve prevedere il taglio di eventuali piante, l'estirpazione delle radici, arbusti, ecc. ed il loro avvio a discarica oltre alla completa asportazione del terreno vegetale sottostante.

12. Rinterri. I rinterri o riempimenti di scavi dovranno essere eseguiti con materiali privi di sostanze organiche provenienti da depositi di cantiere o da altri luoghi comunque soggetti a controllo da parte del Direttore dei lavori e dovranno comprendere:

- spianamenti e sistemazione del terreno di riempimento con mezzi meccanici oppure a mano;
- compattazione a strati non superiori ai 30 cm di spessore;
- bagnatura ed eventuali ricarichi di materiale da effettuare con le modalità già indicate.

13. Le terre sono classificate dalla tabella CNR-UNI 10006. Per la formazione di rilevati o riempimenti si useranno i gruppi A1, A2-4, A2-5, A3 e le prove di laboratorio da eseguirsi saranno: l'analisi granulometrica ed il contenuto di umidità ogni 20.000 mc, la determinazione del limite liquido e dell'indice plastico sulla frazione passante al setaccio 0,4 UNI 2332 ogni 40.000 mc, prova di costipamento Proctor AASHO T 180-5. La terra per opere a verde sarà di tipo agrario, vegetale, proveniente da scotico o scavi a profondità non oltre 1 metro a reazione neutra, priva di ciottoli, radici ed erbe infestanti.


Art. 52 - Massicciate e conglomerati bituminosi per pavimenti stradali

1. Massicciate. - La massicciata stradale potrà essere predisposta come sottofondo di preparazione agli strati di conglomerato bituminoso oppure come pavimentazione stradale autonoma senza ulteriore finitura e sarà costituita da pietrisco calcareo con pezzature 40-70 mm comprese tutte le operazioni di fornitura del pietrisco, la stesa, la cilindratura con rulli da 14 a 18 t inclusi gli eventuali ricarichi richiesti durante la cilindratura, l'innaffiamento ed il successivo spandimento ed ulteriore cilindratura anche del pietrisco di saturazione per uno spessore complessivo di 10-15 cm misurati dopo la rullatura.

2. Strato di base. - Lo strato di base è composto da un misto granulare di frantumato, ghiaia, sabbia ed eventuali additivi (aggiunti nei modi e quantità indicate dalle vigenti norme CNR a riguardo) dello spessore complessivo di cm 15, impastato con bitume a caldo, previo preriscaldamento degli aggregati, messo in opera con macchina vibrofinitrice e costipato con rulli gommati o metallici.

3. Strato di collegamento e di usura. - La pavimentazione è costituita da due strati di conglomerato bituminoso steso a caldo: il primo è lo strato inferiore di collegamento (binder) normalmente dello spessore di cm 5 ed il secondo è lo strato finale di usura generalmente dello spessore di cm 5. La miscela utilizzata per la realizzazione del conglomerato di tutti e due gli strati sarà costituita da graniglie, sabbie, pietrisco ed additivi mescolati con bitume a caldo, posti in opera con macchine vibrofinitrici e compattati con rulli gommati e lisci.

4. Le sabbie, pietrischi e additivi per costruzioni stradali avranno i requisiti previsti dalle relative Norme del CNR; l'identificazione delle rocce più comuni per aggreganti stradali è regolata dalle 'Norme tecniche strade' 104/1984 del CNR.



Art. 53 - Demolizioni e rimozioni

1. Le demolizioni di muratura, calcestruzzi, ecc. siano esse parziali o complete, devono essere eseguite con ordine e con le necessarie precauzioni in modo da non danneggiare le residue murature, da prevenire qualsiasi infortunio agli addetti al lavoro e da evitare incomodi o disturbo. Rimane pertanto vietato gettare dall'alto materiali in genere, che invece devono essere trasportati o guidati in basso, e sollevare polvere, a tal scopo, tanto le murature quanto i materiali di risulta dovranno essere opportunamente bagnati.

Le demolizioni dovranno limitarsi alle parti ed alle dimensioni prescritte. Quando, anche per mancanza di puntellamenti o di altre precauzioni, venissero demolite altre parti od oltrepassati i limiti fissati, saranno pure a cura e spese dell'Appaltatore senza alcun compenso, ricostruite e rimesse in ripristino le parti indebitamente demolite. Tutti i materiali riutilizzabili, a giudizio insindacabile della Direzione dei lavori, devono essere opportunamente scalcinati, puliti, trasportati ed ordinati nei luoghi di deposito che verranno indicati dalla Direzione stessa, usando le cautele per non danneggiarli sia nello scalcinamento, sia nel trasporto, sia nel loro assestamento per evitare la dispersione. Detti materiali restano tutti di proprietà della Stazione Appaltante, la quale potrà ordinare all'Appaltatore di impiegarli in tutto od in parte nei lavori appaltati. I materiali di scarto provenienti dalle demolizioni e rinnovazioni devono sempre dall'Appaltatore essere trasportati fuori dal cantiere nei punti indicati od in rifiuto alle pubbliche discariche. Ogni cura e prescrizione verrà adottata altresì per consentire il recupero di materiale riutilizzabile di interesse artistico o storico.


Le demolizioni dovranno, di norma, progredire tutte allo stesso livello procedendo dall'alto verso il basso e ad ogni sospensione di lavoro dovranno essere rimosse tutte le parti pericolanti. In caso contrario si dovranno proteggere le zone interessate da eventuali cadute di materiali con opportuni sbarramenti. Nello sviluppo delle demolizioni non dovranno essere lasciate distanze eccessive tra i collegamenti orizzontali delle strutture verticali. In particolare nel caso di sbalzi, cornicioni o elementi in aggetto interessati alle demolizioni se ne dovrà sempre assicurare la stabilità con i necessari puntellamenti.

2. Demolizioni parziali. - Prima di iniziare i lavori in oggetto l'Appaltatore dovrà accertare la natura, lo stato ed il sistema costruttivo delle opere da demolire. Salvo diversa prescrizione, l'Appaltatore disporrà la tecnica più idonea, i mezzi d'opera, i macchinari e l'impiego del personale. Dovranno quindi essere interrotte le erogazioni interessate, la zona dei lavori sarà opportunamente delimitata, i passaggi ben individuati ed idoneamente protetti come tutte le zone soggette a caduta materiali. Tutte le strutture pericolanti dovranno essere puntellate e tutti i vani balconi o aperture saranno sbarrati dopo la demolizione di parapetti ed infissi. Le demolizioni procederanno in modo omogeneo evitando la creazione di zone di instabilità strutturale. È tassativamente vietato l'impiego di mano d'opera sulle parti da demolire; nel caso in esame si dovrà procedere servendosi di appositi ponteggi indipendenti dalle zone di demolizione; tali ponteggi dovranno essere dotati, ove necessario, di ponti intermedi di servizio i cui punti di passaggio siano protetti con stuoie, barriere o ripari atti a proteggere l'incolumità degli operai e delle persone di passaggio nelle zone di transito pubblico provvedendo, inoltre, anche all'installazione di segnalazioni diurne e notturne.

Si dovranno anche predisporre, nel caso di edifici adiacenti esposti a rischi connessi con le lavorazioni da eseguire, opportune puntellature o rinforzi necessari a garantire la più completa sicurezza di persone o cose in sosta o di passaggio nelle immediate vicinanze.

Particolari cautele saranno adottate in presenza di vapori tossici derivanti da tagli ossidrici od elettrici. In fase di demolizione dovrà assolutamente evitarsi l'accumulo di materiali di risulta, sia sulle strutture da demolire che sulle opere provvisorie o dovunque si possano verificare sovraccarichi pericolosi. I materiali di risulta dovranno perciò essere immediatamente allontanati o trasportati in basso con idonee apparecchiature ed evitando il sollevamento di polvere o detriti; sarà, comunque, assolutamente vietato il getto dall'alto dei materiali.

3. Demolizioni di coperture. - Le prime operazioni da compiere per la demolizione di coperture dovranno essere quelle relative alla rimozione del manto di copertura (tegole o elementi prefabbricati), delle scossaline, canali di gronda, canne fumarie e comignoli; solo a questo punto si potrà procedere con lo smontaggio delle strutture di sostegno della copertura stessa avendo cura di iniziare dagli elementi della piccola orditura proseguendo con la media e poi la grande.



I ponteggi necessari saranno attrezzati preferibilmente all'interno del fabbricato, in caso contrario tutto il personale impiegato dovrà disporre di adeguate zone di appoggio su ponteggi ancorati esclusivamente a terra o sulla struttura principale. I piani di lavoro o ponteggi dovranno essere realizzati ad una distanza reciproca non superiore, rispetto al piano sottostante, di m 2; qualora il vuoto tra i due livelli di calpestio dovesse essere superiore, l'Appaltatore è tassativamente obbligato a predisporre dei piani intermedi.

4. Demolizione di solai piani. - Il solaio dovrà essere prima alleggerito con la demolizione delle pavimentazioni di copertura o di calpestio interno, poi saranno rimossi i tavelloni e le voltine ed infine i travetti dell'orditura di sostegno. L'operazione di smontaggio dei travetti dovrà essere effettuata con una serie di cautele che sono:

- a) non creare leve verso le pareti portanti perimetrali per rimuovere i travetti che dovranno essere, nel caso, tagliati;
- b) realizzare un puntellamento diffuso con funzioni di supporto alla struttura da demolire; le strutture provvisorie di puntellamento dovranno essere indipendenti da quelle di sostegno per i ponteggi realizzati per creare zone di lavoro e protezione della mano d'opera.

Prima della demolizione di solette eseguite in cemento armato pieno dovranno essere effettuati dei sondaggi per accertare la posizione dei ferri di armatura per procedere, conseguentemente, alla demolizione per settori.

5. Demolizione solai a volta. - Anche in questo caso si dovranno effettuare una serie di puntellamenti delle strutture murarie adiacenti necessari a controbilanciare le spinte generate dalla rimozione delle volte; successivamente si procederà alla demolizione delle volte vere e proprie iniziando dalla chiave della volta stessa e proseguendo con un andamento a spirale.

6. Demolizione di pavimentazioni in conglomerato bituminoso. - La demolizione della pavimentazione in conglomerato bituminoso dovrà essere realizzata con attrezzature dotate di frese a tamburo funzionanti a freddo e munite di nastro caricatore per la raccolta del materiale di risulta. È possibile, su autorizzazione del Direttore dei lavori, utilizzare fresatrici a sistema misto (preriscaldamento leggero).

Lo spessore di demolizione sarà quello indicato dal Direttore dei lavori e dovrà essere mantenuto costante in tutti i suoi punti; le misurazioni di tale spessore saranno ottenute dalla media delle altezze verificate sulle pareti laterali e quelle delle zone centrali del cavo. Tutto il materiale prelevato con le fresatrici dovrà risultare idoneo per il confezionamento di nuovo conglomerato. Dopo il passaggio delle fresatrici la superficie trattata dovrà essere regolare e di livello costante nei vari punti e totalmente priva di residui di fresatura. La pulizia delle superfici fresate dovrà essere effettuata con macchine dotate di spazzole rotanti e dispositivi di aspirazione; alla fine di tale operazione il piano dovrà risultare perfettamente liscio e pulito. Tutte le pareti dei giunti longitudinali dovranno essere perfettamente verticali, rettilinee e prive di frastagliature di sorta.

Il Direttore dei lavori dovrà verificare, prima della posa in opera dei nuovi strati di conglomerato a riempimento del cavo così ottenuto, l'effettiva pulizia del cavo stesso e l'uniformità del rivestimento della mano di attacco in legante bituminoso.


7. Demolizione di massicciate. - La demolizione totale o parziale di massicciate o di pavimentazioni stradali di qualsiasi dimensione dovrà essere eseguita preferibilmente con mezzi meccanici.

Resta inteso in ogni caso che, per ciascuna categoria di lavori di demolizione o rimozione, l'Impresa dovrà osservare e far osservare tutte le cautele e norme in vigore all'atto dell'esecuzione in materia di prevenzione infortuni e di sicurezza sul lavoro.

Art. 54 - gestione dei rifiuti prodotti dalle attività di cantiere

I rifiuti sono classificati - secondo l'origine - in rifiuti urbani, rifiuti speciali e secondo le caratteristiche di pericolosità, in rifiuti pericolosi e non pericolosi (D.Lgs 152/2006 art. 184 comma 1). I rifiuti derivanti dalle attività di demolizione, costruzione, nonché i rifiuti che derivano dalle attività di scavo, fermo restando quando disposto dall'art. 184 bis del D.Lgs 152/2006, sono considerati come rifiuti speciali (art. 184 comma 3 del medesimo decreto legge).

Tali rifiuti speciali che vengono prodotti con maggiore frequenza sono:



- 1 - Materiali da scavo (codice europeo rifiuto CER 170504);
- 2 - Materiali misti da Costruzione e Demolizione (codice europeo rifiuto CER 170904); 3 - Materiali bituminosi "fresato" (codice europeo rifiuto CER 170302);

Con riferimento al punto 1., per le materie provenienti dagli scavi in genere l'appaltatore previa opportuna cernita e deposito temporaneo in cantiere, provvederà al campionamento ed alla verifica preventiva di eventuali superamenti dei limiti previsti dalla legge con analisi di laboratorio (parametrizzate con i valori stabiliti dall'allegato 2 titolo V del D.Lgs 152/2006 e s.m.i.) ai sensi della vigente normativa ambientale nazionale e regionale.

Qualora detti materiali siano stati ritenuti dalla D.L. non reimpiegabili in cantiere, gli stessi dovranno essere allontanati secondo la seguente casistica.

1.a Il materiale è stato considerato rifiuto: a seguito delle sopramenzionate analisi il materiale viene classificato con idoneo codice rifiuto (CER) e pertanto conferito presso idoneo sito autorizzato al recupero e/o smaltimento previo deposito temporaneo in cantiere.

L'appaltatore fornirà preventivamente alla stazione appaltante la seguente documentazione:

- analisi di laboratorio,
- autorizzazione al trasporto conto proprio e/o conto terzi,
- autorizzazione al recupero e/o smaltimento del sito di destinazione,

Inoltre l'appaltatore, prima dell'emissione di ogni singolo stato di avanzamento che contenga tale lavorazione, fornirà alla stazione appaltante copia dei formulari di identificazione rifiuti (FIR) ai sensi dell'art. 193 del D.Lgs 152/2006, timbrati e firmati dal produttore dal trasportatore e dal gestore del sito e comunque a discrezione della DD.LL. devono essere mostrati ogni qualvolta richiesti alla visione.


Nel caso in cui il materiale è stato conferito a smaltimento, l'appaltatore produrrà certificazione comprovante l'avvenuto smaltimento debitamente firmata dal sito di destinazione. A completamento di quanto sopra esposto l'appaltatore dovrà fornire ogni altra documentazione tecnico amministrativa che ritenesse idonea ai sensi della medesima normativa ambientale, per verificare la corretta gestione e tracciamento di detto materiale.

1.b Il materiale è stato considerato sottoprodotto (ai sensi degli art.li 184 bis, 186 del D.Lgs 152/2006 e dell'art. 41 bis della legge 98/2013): a seguito delle sopramenzionate analisi il materiale viene classificato come sottoprodotto e pertanto potrà essere riutilizzato in cantiere per rinterri e opere di sistemazione esterna o allontanato per un nuovo utilizzo extra cantiere presso idoneo sito. In quest'ultimo caso l'appaltatore dovrà fornire preventivamente alla stazione appaltante:

- copia delle analisi di laboratorio atte a verificare il rispetto delle CSC (concentrazioni soglia di contaminazione) compatibilmente con il sito di destinazione;
- copia delle autorizzazioni ed i titoli abilitativi (progetto di recupero/VIA/VAS ecc) del sito di destinazione;
- autorizzazione al trasporto conto proprio e/o conto terzi;
- copia dell'attestazione o dichiarazione sostitutiva di atto di notorietà ai sensi del D.P.R. 445/2000 (scaricabile dal sito ARPAM al link <http://www.arpa.marche.it/index.php/altri-link>) inoltrata all'Arpam territoriale competente nonché per conoscenza al comune in cui ricade il sito di destinazione se diverso da quello di produzione. Si precisa che nell'autocertificazione il produttore dovrà altresì indicare, oltre alla qualità, la quantità di materiali destinati al riutilizzo, il relativo sito di deposito ed i tempi previsti per tale riutilizzo.

Inoltre l'appaltatore, prima dell'emissione di ogni singolo stato di avanzamento che contenga tale lavorazione, fornirà alla stazione appaltante copia delle bolle di accompagnamento o delle schede di trasporto di cui agli art.li 6, 7 bis del D.Lgs 286/2005 e s.m.i., timbrati e firmati dal produttore dal trasportatore e comunque a discrezione della DD.LL. devono essere mostrati ogni qualvolta richiesti alla visione.

Infine il completo riutilizzo dei materiali da scavo in extra cantiere dovrà essere poi comunicato con apposita modulistica (dichiarazione di conferma del completo utilizzo dei materiali da scavo) anch'essa scaricabile dal sopra menzionato sito Arpam redatta dal produttore ed inviata all'Arpam territoriale competente nonché per conoscenza al comune in cui ricade



il sito di destinazione se diverso da quello di produzione e in copia la stazione appaltante.

A completamento di quanto sopra esposto l'appaltatore dovrà fornire ogni altra documentazione tecnico amministrativa che ritenesse idonea ai sensi della medesima normativa ambientale, per verificare la corretta gestione e tracciamento di detto materiale.

Si evidenziano alla ditta appaltatrice alcune delle condizioni fondamentali necessarie per considerare sottoprodotto il materiale da scavo (terre e rocce da scavo) in particolare:

- la destinazione di riutilizzo delle terre e rocce da scavo sia certa e determinata anche presso più siti (tutti con le dovute autorizzazioni);
- siano rispettate le CSC (concentrazioni soglia di contaminazione) compatibile con il sito di destinazione e non vi sia pericolo di contaminazione per le acque di falda;
- l'utilizzo non comporti rischi per la salute o variazioni negativi delle emissioni rispetto alle normali materie prime;
- i materiali da scavo non siano sottoposti a preventivi trattamenti fatta eccezione per la normale pratica industriale;
- il materiale terre e rocce da scavo non potrà essere in alcun modo commercializzato (a riguardo la ditta appaltatrice fornirà alla stazione appaltante entro e non oltre la fine lavori debita asseverazione).

Con riferimento al punto 2. per le materie provenienti dalle attività di costruzione e demolizione l'appaltatore, previa opportuna cernita e deposito temporaneo in cantiere, provvederà al campionamento per tipologia di materiale avviando ad analisi di laboratorio finalizzate alla sua classificazione CER ai sensi della vigente normativa ambientale nazionale e regionale.

A seguito della classificazione a rifiuto i materiali verranno conferiti presso idoneo sito autorizzato al recupero e/o smaltimento previo deposito temporaneo in cantiere.

L'appaltatore fornirà preventivamente alla stazione appaltante la seguente documentazione:

- analisi di laboratorio;
- autorizzazione al trasporto conto proprio e/o conto terzi;
- autorizzazione al recupero e/o smaltimento del sito di destinazione.

Inoltre l'appaltatore, prima dell'emissione di ogni singolo stato di avanzamento che contenga tale lavorazione, fornirà alla stazione appaltante copia dei formulari di identificazione rifiuti (FIR) ai sensi dell'art. 193 del D.Lgs 152/2006, timbrati e firmati dal produttore dal trasportatore e dal gestore del sito e comunque a discrezione della DD.LL. devono essere mostrati ogni qualvolta richiesti alla visione.


Nel caso in cui il materiale è stato conferito a smaltimento, l'appaltatore produrrà certificazione comprovante l'avvenuto smaltimento debitamente firmata dal sito di destinazione.

A completamento di quanto sopra esposto l'appaltatore dovrà fornire ogni altra documentazione tecnico amministrativa che ritenesse idonea ai sensi della medesima normativa ambientale, per verificare la corretta gestione e tracciamento di detto materiale.

Con riferimento al punto 3. Per le materie provenienti dalle attività che trattano i materiali bituminosi "fresato" l'appaltatore, previa opportuna cernita e deposito temporaneo in cantiere, provvederà al campionamento per tipologia di materiale avviando ad analisi di laboratorio finalizzate alla sua classificazione CER ai sensi della vigente normativa ambientale nazionale e regionale. Il trattamento del sopramenzionato materiale dovrà avvenire ai sensi della vigente normativa in maniera analoga a quanto già esplicitato al punto 2.

Per quanto attiene il deposito temporaneo di ogni materiale prodotto dalle attività edilizie in cantiere effettuato nel luogo in cui gli stessi sono prodotti, ai sensi dell'art. 183 comma 1 lettera m) del D.Lgs 163/2006 s.m.i. è fondamentale rispettare le seguenti condizioni:

- a. gli eventuali depositi o stoccaggi temporanei in cantiere, dovranno consentire l'identificazione dei materiali/rifiuti prodotti ed essere suddivisi secondo codice CER e tipologia mediante differenziazione dei cumuli e della raccolta;
- b. vengano rispettate le norme tecniche che regolano lo stoccaggio e l'imballaggio degli eventuali rifiuti pericolosi (il



contestuale rispetto delle norme che disciplinano il deposito delle sostanze pericolose in esso contenute D.Lgs 152/2006 art. 183 comma 1 lettera bb);

Art. 55 - Leganti cementizi e additivi

1. Le calce aeree ed idrauliche dovranno rispondere ai requisiti di accettazione di cui al R.D. 16 novembre 1939 n. 2231; le calce idrauliche dovranno altresì rispondere alle prescrizioni contenute nella Legge 26 maggio 1965 n. 595, nonché ai requisiti di accettazione contenuti nel D.M. 31 agosto 1972. Le pozzolane avranno i requisiti di cui al R.D. 16 novembre 1939 n. 2230.
2. I cementi dovranno rispondere ai requisiti di accettazione contenuti nella Legge 26 maggio 1965 n. 595 e nel D.M. 03 giugno 1968 e successive modifiche. Tutte le forniture di cemento dovranno avere adeguate certificazioni attestanti qualità, provenienza e dovranno essere in perfetto stato di conservazione; si dovranno eseguire prove e controlli periodici.
3. Il gesso dovrà essere di recente cottura, perfettamente asciutto, di fine macinazione in modo da non lasciare residui sullo staccio di 56 maglie/cm² scevro da materie eterogenee e senza parti alterate per estinzione spontanea.
4. I leganti colloidali a base di calce idrata e silice micronizzata o di cemento micronizzato per iniezioni di consolidamento di murature di piccolo spessore, dovranno essere a lento indurimento e formulato con calce naturali selezionate, silici di elevata purezza ed additivi specifici. Inoltre dovranno essere estremamente fluidi e coesivi allo scopo di essere iniettabili anche in vuoti di sezione ridotta.
5. Tutti i leganti dovranno essere conservati in locali coperti e ben riparati dall'umidità.
6. Gli additivi per calcestruzzi e malte avranno le caratteristiche previste dal D.M. 26 marzo 1980 e classificati secondo le specifiche norme UNI 7102 per 'fluidificanti', UNI 8145 per 'superfluidificanti' e UNI 8146 per 'agenti espansivi'.

Art. 56 - malte

1. I dosaggi dei diversi componenti delle malte dovranno essere stabiliti in funzione delle caratteristiche fisiche e meccaniche richieste dal progetto ovvero essere imposte dalla Direzione dei lavori per quanto ritenuto utile alla esecuzione secondo le regole dell'arte.

In tal caso l'Appaltatore sarà obbligato ad uniformarsi alle prescrizioni impartite senza alcuna pretesa di maggiori compensi. Per quanto concerne i vari tipi di malte, oltre al contenuto del presente articolo, si farà riferimento alle voci specifiche del Prezziario Regionale Opere Pubbliche Regione Marche. L'impiego di malte premiscelate e premiscelate pronte è consentito, purchè ogni fornitura sia accompagnata da una dichiarazione del fornitore attestante il gruppo della malta, il tipo e la quantità di leganti e degli eventuali additivi.


2. Le sabbie per le malte avranno i requisiti di cui al D.M. 20 novembre 1987, priva di sostanze organiche, terrose o argillose; per la formazione degli intonaci i grani avranno dimensione massima di mm 1 (uno).
3. Negli interventi di recupero e di restauro di murature esistenti, prima della preparazione delle malte necessarie all'esecuzione dei lavori richiesti, si dovranno analizzare quelle esistenti per cercare di ottenere degli impasti il più possibile simili a quelli delle malte utilizzate originariamente.

Il trattamento delle malte dovrà essere eseguito con macchine impastatrici e, comunque, in luoghi e modi tali da garantire la rispondenza del materiale ai requisiti fissati.

Gli impasti dovranno essere preparati nelle quantità necessarie per l'impiego immediato e le parti eccedenti, non prontamente utilizzate, avviate a discarica.

I tipi di malta utilizzabili sono indicati nel seguente elenco:

- a) malta di calce spenta e pozzolana, formata da un volume di calce e tre volumi di pozzolana vagliata;
- b) malta di calce spenta in pasta e sabbia, formata da un volume di calce e tre volumi di sabbia;
- c) malta di calce idrata e pozzolana, formata da 2,5/3 quintali di calce per mc di pozzolana vagliata;



- d) malta di calce idrata e sabbia, formata da 300 kg di calce per mc di sabbia vagliata e lavata;
- e) malta bastarda formata da mc 0,90 di calce in pasta e di sabbia del n. B2 e 100 kg di gesso da presa;
- f) malta per stucchi formata da mc 0,45 di calce spenta e mc 0,90 di polvere di marmo.

4. Malte additivate. - La preparazione delle malte potrà essere effettuata anche con l'impiego di additivi che contribuiscano a migliorare le caratteristiche degli impasti in relazione alle esigenze legate ai vari tipi di applicazioni.

Tutti gli additivi da usare per la preparazione delle malte dovranno essere conformi alla normativa specifica ed alle prescrizioni eventualmente fissate.

Dovranno, inoltre, essere impiegati nelle quantità (inferiori al 2% del peso del legante), secondo le indicazioni delle case produttrici; potranno essere eseguite delle prove preliminari per la verifica dei vari tipi di materiali e delle relative caratteristiche.

A seconda delle necessità possono essere utilizzati i seguenti tipi di additivi: ritardanti, acceleranti, fluidificanti, coloranti, plastificanti, espansivi, aeranti e riduttori d'acqua.

5. Malte espansive. - Sono malte speciali che dovranno essere impiegate esclusivamente sotto stretto controllo del dosaggio e del tipo di applicazione in rapporto ai dati forniti dalla casa costruttrice.

L'aumento di volume che tali prodotti sono in grado di generare ha come effetto finale quello di ridurre i fenomeni di disgregazione. L'agente espansivo dovrà essere miscelato a secco con legante ed inerti se di tipo in polvere, o preventivamente in acqua se di tipo liquido. Particolare attenzione andrà posta all'interazione con altri additivi, nel qual caso sarà preferibile ricorrere ai prodotti di un'unica ditta.

6. Malte preconfezionate. - Dovranno essere utilizzate in caso di interventi su strutture molto degradate, quando la dosatura manuale non garantisca sufficiente controllo sull'espansione. Ogni fornitura dovrà essere accompagnata da una dichiarazione del fornitore che indichi il gruppo della malta, il tipo e la quantità dei leganti e degli eventuali additivi.

7. Malte cementizie. - Le malte cementizie da impiegare come leganti delle murature in mattoni dovranno essere miscelate con cemento "325" e sabbia vagliata al setaccio fine per la separazione dei corpi di maggiori dimensioni; lo stesso tipo di cemento (e l'operazione di pulitura della sabbia) dovrà essere impiegato per gli impasti realizzati per intonaci civili.

Le malte da utilizzare per le murature in pietrame saranno realizzate con un dosaggio inferiore di cemento "325" per ogni mc di sabbia. L'impasto dovrà, comunque, essere fluido e stabile con minimo ritiro ed adeguata resistenza.

Tutte le caratteristiche dei materiali dovranno essere conformi alla normativa vigente ed alle eventuali prescrizioni aggiuntive fornite dal progetto o dal Direttore dei lavori.

I cementi saranno del tipo:

- 1) cementi normali e ad alta resistenza; 2) i cementi alluminosi sono esclusi.

I cementi normali e ad alta resistenza avranno un inizio della presa dopo 45' dall'impasto, termine presa dopo 12 ore e resistenza a compressione e flessione variabili a seconda del tipo di cemento usato e delle quantità e rapporti di impasto.


I dosaggi ed i tipi di malta cementizia saranno quelli elencati di seguito:

- a) malta cementizia con sabbia vagliata e lavata e cemento "325" in quantità di:

- 300 kg di cemento/mc sabbia per murature pietrame;
- 400 kg di cemento/mc sabbia per murature in mattoni;
- 600 kg di cemento /mc di sabbia per lavorazioni speciali;

- b) malta bastarda formata da mc 0,35 di calce spenta in pasta e kg 100 di cemento a lenta presa.

8. Incompatibilità delle malte in genere. - La posa in opera di nuovi strati di malta a contatto con degli impasti già esistenti può determinare delle condizioni di aderenza non adeguate e risolvibili con la seguente metodologia di posa in opera.



Realizzazione di tre strati di materiale con le seguenti caratteristiche:

- primo strato con una quantità approssimativa di cemento di 600 kg/mc di sabbia asciutta per legare i componenti;
- secondo strato con una quantità approssimativa di cemento di 450 kg/mc di sabbia asciutta per l'impermeabilizzazione dei materiali;
- terzo strato con una quantità approssimativa di cemento di 350 kg/mc di sabbia asciutta e calce per migliorare la resistenza agli sbalzi termici.

Art. 57 - Conglomerati, opere in cemento

1. Gli impasti di conglomerato cementizio dovranno essere eseguiti in conformità a quanto previsto nell'allegato 1 del

D.M. 14 febbraio 1992. La distribuzione granulometrica degli inerti, il tipo di cemento e la consistenza dell'impasto, devono essere adeguati alla particolare destinazione del getto ed al procedimento di posa in opera del conglomerato. Il quantitativo di acqua deve essere il minimo necessario a consentire una buona lavorabilità del conglomerato tenendo conto anche dell'acqua contenuta negli inerti. Il rapporto acqua-cemento, e quindi il dosaggio del cemento, dovrà essere scelto in relazione alla resistenza richiesta per il conglomerato. L'impiego di additivi dovrà essere subordinato alla verifica dell'assenza di aggressività.

L'impasto deve essere fatto con mezzi idonei ed il dosaggio dei componenti eseguito con modalità atte a garantire la costanza del proporzionamento previsto in sede di progetto. Per i calcestruzzi preconfezionati si fa riferimento alla norma UNI 7163 che precisa le condizioni per l'ordinazione, la confezione, il trasporto e la consegna.

Per i controlli sul conglomerato si farà riferimento a quanto previsto dall'allegato 2 del D.M. 14 febbraio 1992. Il conglomerato viene individuato tramite la resistenza caratteristica a compressione secondo quanto specificato dall'allegato succitato. La resistenza caratteristica del conglomerato dovrà essere non inferiore a quella richiesta dal progetto, controllata mediante prelievo di cubetti e prove di laboratorio, come da regolamento e comunque come da richieste della Direzione lavori. Tali prelievi avverranno al momento della posa in opera nei casseri.


Nella esecuzione delle opere in cemento armato l'Appaltatore dovrà attenersi strettamente a tutte le norme contenute nella Legge 05 novembre 1971 n. 1086 ed ai vari Decreti ministeriali successivamente emessi relativi alle norme tecniche per l'esecuzione delle opere in c.a. semplice e c.a. precompresso e per le strutture metalliche. Dovranno poi osservarsi le norme di cui al D.M. 31 agosto 1972 riguardanti i requisiti per l'accettazione degli agglomerati cementizi. Tutte le opere in cemento armato facenti parte dell'opera appaltata saranno eseguite in base ai calcoli di stabilità accompagnati da disegni esecutivi e da una relazione, il tutto redatto e firmato da un ingegnere specialista, attenendosi agli schemi e disegni facenti parte del progetto.

L'esame e la verifica da parte della Direzione lavori dei progetti delle varie strutture in cemento armato non esonera in alcun modo l'Appaltatore dalle responsabilità a lui derivanti per legge e per le precise pattuizioni del contratto, restando stabilito che, malgrado i controlli di ogni genere eseguiti dalla Direzione dei lavori nell'esclusivo interesse dell'Amministrazione esso rimane unico e completo responsabile delle opere, sia per la qualità dei materiali e sia per la loro esecuzione; pertanto egli dovrà rispondere degli inconvenienti correlati che dovessero verificarsi. Tale responsabilità non cessa per effetto di revisione o di eventuali modifiche suggerite dalla Direzione dei lavori ed accettate dall'Appaltatore.

2. Leganti. - Nelle opere in oggetto dovranno essere impiegati esclusivamente i leganti idraulici definiti come cementi dalle disposizioni vigenti in materia. Tutte le forniture di cemento dovranno avere adeguate certificazioni attestanti qualità, provenienza e dovranno essere in perfetto stato di conservazione; si dovranno eseguire prove e controlli periodici.

Tutte le caratteristiche dei materiali dovranno essere conformi alla normativa vigente ed alle eventuali prescrizioni aggiuntive fornite dal progetto o dal Direttore dei lavori.

I cementi saranno del tipo:



- a) cementi normali e ad alta resistenza;
- b) cementi per sbarramenti di ritenuta.

3. Inerti. - Gli inerti potranno essere naturali o di frantumazione e saranno costituiti da elementi non friabili, non gelivi e privi di sostanze organiche, argillose o di gesso; saranno classificati in base alle dimensioni massime dell'elemento più grosso. Le dimensioni delle ghiaie saranno compatibili con lo spessore minimo del getto e comunque non saranno superiori al copriferro stabilito dal progettista. Tutte le caratteristiche, la provenienza e la granulometria saranno soggette alla preventiva approvazione del Direttore dei lavori.

4. Sabbia. - La sabbia da usare nei calcestruzzi non dovrà contenere sostanze organiche, dovrà essere di qualità silicea, quarzosa, granitica o calcarea, avere granulometria omogenea e proveniente da frantumazione di rocce con alta resistenza a compressione; la perdita di peso, alla prova di decantazione, non dovrà essere superiore al 2%. La sabbia utilizzata per conglomerati cementizi dovrà essere conforme a quanto previsto nell'All. 1 del D.M. 03 giugno 1968 e dall'All. 1 p.to 1.2 del D.M. 09 gennaio 1996.

5. Acqua. - Dovrà essere dolce, limpida, scevra di materie terrose od organiche, priva di sali (in particolare cloruri e solfati), non aggressiva con un pH compreso tra 6 e 8 ed una torbidezza non superiore al 2%; quella usata negli impasti cementizi non dovrà presentare tracce di sali in percentuali dannose, in particolare solfati e cloruri in concentrazioni superiori allo 0,5%. È tassativamente vietato l'impiego di acqua di mare per calcestruzzi armati e per le strutture con materiali metallici soggetti a corrosione.

6. Casseforme. - Le casseforme, di qualsiasi tipo, dovranno presentare deformazioni limitate (coerenti con le tolleranze richieste per i manufatti), avere rigidità tale da evitare forti ampiezze di vibrazione durante il costipamento evitando variazioni dimensionali delle superfici dei singoli casseri che dovranno, inoltre, essere accuratamente pulite dalla polvere o qualsiasi altro materiale estraneo, sia direttamente che mediante getti d'aria, acqua o vapore.


Prima del getto verranno eseguiti, sulle casseforme predisposte, controlli della stabilità, delle dimensioni, della stesura del disarmante, della posa delle armature e degli inserti; controlli più accurati andranno eseguiti, sempre prima del getto, per la verifica dei puntelli (che non dovranno mai poggiare su terreno gelato), per l'esecuzione dei giunti, dei fissaggi e delle connessioni dei casseri. Le casseforme saranno realizzate in legno, plastica, calcestruzzo e metallo nel rispetto della normativa vigente.

7. Armatura. - Oltre ad essere conformi alle norme vigenti (D.M. 09 gennaio 1996), le armature non dovranno essere ossidate o soggette a difetti e fenomeni di deterioramento di qualsiasi natura. Gli acciai per c.a. dovranno essere esenti da difetti che possano pregiudicare l'aderenza con il conglomerato e risponderanno alla normativa vigente per l'esecuzione delle opere in cemento armato normale e precompresso e le strutture metalliche. Le stesse prescrizioni si applicano anche agli acciai in fili lisci o nervati, alle reti elettrosaldate ed ai trefoli per c. a. precompresso.

In particolare:

- a) le giunzioni delle barre in zona tesa, se non evitabili, si devono realizzare possibilmente nelle zone di minor sollecitazione, e in ogni caso opportunamente sfalsate.
- b) le barre piegate devono presentare, nelle piegature, un raccordo circolare di raggio non minore di sei volte il diametro. Gli ancoraggi devono rispondere a quanto prescritto dal D.M. 14 febbraio 1992. Per barre di acciaio inossidato a freddo, le piegature non possono essere fatte a caldo.
- c) la superficie dell'armatura resistente deve distare dalle facce esterne del conglomerato di almeno 1 cm nel caso di solette, setti e pareti, e di almeno 2 cm nel caso di travi e pilastri. Le superfici delle barre devono essere mutuamente distanziate in ogni direzione di almeno una volta il diametro delle barre medesime e, in ogni caso, non meno di 2 cm. Si potrà derogare a quanto sopra raggruppando le barre a coppie ed aumentando la mutua distanza minima tra le coppie ad almeno 4 cm.

8. Centri di trasformazione -Il Centro di trasformazione, impianto esterno alla fabbrica e/o al cantiere, fisso o mobile, che riceve dal produttore di acciaio elementi base (barre o rotoli, reti, lamiere o profilati, profilati cavi, ecc.) e confeziona elementi strutturali direttamente impiegabili in cantiere, pronti per la messa in opera o per successive lavorazioni, può ricevere e lavorare solo prodotti qualificati all'origine, accompagnati dalla documentazione prevista dalle



norme vigenti.

La Direzione dei Lavori è tenuta a verificare la conformità a quanto indicato al punto 11.3.1.7 delle N.T.C. 2018 e a rifiutare le eventuali forniture non conformi, ferme restando le responsabilità del centro di trasformazione. Della documentazione di cui sopra dovrà prendere atto il collaudatore, che riporterà, nel Certificato di collaudo, gli estremi del centro di trasformazione che ha fornito l'eventuale materiale lavorato.

9. Additivi. - Tutti gli additivi da usare per calcestruzzi e malte (aereanti, acceleranti, fluidificanti, ecc.) dovranno essere conformi alla normativa specifica ed alle prescrizioni eventualmente fissate. Dovranno, inoltre, essere impiegati nelle quantità (inferiori al 2% del peso del legante), secondo le indicazioni delle case produttrici.

10. I bulloni utilizzati nell'opera sono conformi per le caratteristiche dimensionali alle norme UNI EN ISO 4016:2002 e UNI 5592:1968

Tutti gli elementi dovranno avere le seguenti caratteristiche: classe 8.8;

- conformi UNI EN 15048-1:2007;
- conformi UNI EN ISO 4016:2002;
- conformi UNI 5592:1968;
- conformi UNI EN ISO 898-1:2001;

Si richiede che ogni fornitura:

- rechi la Marcatura CE;
- sia accompagnata da dichiarazione di conformità della zincatura e da documentazione attestante la zincatura Fe/Zn 25c ovvero Z350;
- sia accompagnata dall'attestazione inerente l'esecuzione delle prove di controllo interne con indicazione dei giorni nei quali la fornitura è stata lavorata, a cui dovrà seguire copia dei certificati relativi alle prove relative ai giorni suddetti;
- sia accompagnata da copia della certificazione del sistema di gestione della qualità del processo produttivo del produttore;
- sia accompagnata da documenti di trasporto indicanti gli estremi della certificazione suddetta;
- sia accompagnata da copia di dichiarazione di attività dell'officina di produzione al Servizio Tecnico Centrale recante il logo o il marchio del centro, con relativa attestazione da parte del Servizio Tecnico Centrale stesso;
- la suddetta dichiarazione ha validità annuale e non deve quindi essere datata con data precedente ad un anno rispetto alla data di arrivo in cantiere.


Inoltre si richiede che la fornitura, se effettuata da un commerciante intermedio sia accompagnata da copia dei documenti rilasciati dal produttore e completati con il riferimento di trasporto del commerciante stesso.

11. Impasti. - La distribuzione granulometrica degli inerti, il tipo di cemento e la consistenza dell'impasto dovranno essere adeguati alla particolare destinazione del getto ed al procedimento di posa in opera del conglomerato. Gli impasti devono essere preparati e trasportati in modo da escludere pericoli di segregazione dei componenti o di prematuro inizio della presa al momento del getto.

L'impiego di additivi dovrà essere effettuato sulla base di controlli sulla loro qualità, aggressività ed effettiva rispondenza ai requisiti richiesti. Il quantitativo dovrà essere il minimo necessario, in relazione al corretto rapporto acqua-cemento e considerando anche le quantità d'acqua presenti negli inerti; la miscela ottenuta dovrà quindi rispondere alla necessaria lavorabilità ed alle caratteristiche di resistenza finali previste dalle prescrizioni.

L'impasto verrà effettuato con impianti di betonaggio idonei e tali da garantire l'effettivo controllo sul dosaggio dei vari materiali; l'impianto dovrà, inoltre, essere sottoposto a periodici controlli degli strumenti di misura che potranno anche essere verificati, su richiesta del Direttore dei lavori, dai relativi uffici abilitati.

10. Campionature. - Durante tutta la fase dei getti in calcestruzzo, normale o armato, previsti per l'opera, il Direttore dei lavori farà prelevare, nel luogo di esecuzione, campioni provenienti dagli impasti usati nelle quantità e con le modalità



previste dalla normativa vigente, disponendo le relative procedure per l'effettuazione delle prove da eseguire ed il laboratorio ufficiale a cui affidare tale incarico.

11. Trasporto. – Il trasporto degli impasti dal luogo di preparazione a quello d'uso dovrà essere effettuato con contenitori idonei sollevati meccanicamente (per limitatissime distanze) o su betoniere dotate di contenitori rotanti.

Il tempo necessario per il trasporto e l'eventuale sosta prima del getto non deve superare il tempo massimo consentito per garantire un getto omogeneo e di qualità; nel calcestruzzo ordinario questo tempo massimo sarà di 45/60 minuti e, nel caso di calcestruzzo preriscaldato, di 15/30 minuti.

Il tempo minimo di mescolamento dovrà essere di 5 minuti ca.

12. Getto del conglomerato. - I getti dovranno ogni volta essere autorizzati dalla Direzione lavori che verificherà la corrispondenza progettuale delle dimensioni e dell'armatura metallica, la stabilità delle casseforme e delle legature, il corretto posizionamento di barre e distanziatori.

Prima delle operazioni di scarico dovranno essere effettuati controlli sulle condizioni effettive di lavorabilità che dovranno essere conformi alle prescrizioni previste per i vari tipi di getto.

Le modalità di getto dovranno garantire la compattezza e omogeneità del conglomerato, escludendo nel modo più assoluto l'aggiunta di acqua nell'impasto.

Durante lo scarico, ogni cautela dovrà adottarsi per evitare la segregazione degli inerti conseguente agli urti del conglomerato contro casseforme o armatura metallica.

Il getto verrà eseguito riducendo il più possibile l'altezza di caduta del conglomerato; si dovrà, quindi, procedere gettando in modo uniforme per strati orizzontali non superiori a 40 cm vibrando contemporaneamente al procedere del getto, le parti già eseguite. Lo scorrimento entro canalizzazioni inclinate dovrà essere limitato a 4 m mentre la caduta verticale dovrà essere convogliata entro tubazione di lunghezza inferiore ai 3 m. La caduta libera del calcestruzzo dalla bocca del getto, canale o tubo, dovrà risultare inferiore ad 1 m.

Durante il getto si procederà alla costipazione del conglomerato entro le casseforme con idonee attrezzature vibranti da applicare in modo uniforme e con immersioni limitate per non ingenerare segregazioni localizzate degli inerti. In nessun caso va applicata la vibrazione alla armatura metallica.

Il getto dovrà essere effettuato con temperature di impasto comprese tra i 5 ed i 30°C e con tutti gli accorgimenti richiesti dal Direttore dei lavori in funzione delle condizioni climatiche. Non si deve mettere in opera il conglomerato a temperature minori di 0°C, salvo il ricorso ad opportune cautele.

13. Ripresa del getto. - Il getto andrà eseguito in modo uniforme e continuo; nel caso di interruzione e successiva ripresa, questa non potrà avvenire dopo un tempo superiore (in funzione della temperatura esterna) alle 2 ore a 35°C oppure alle 6 ore a 5°C.

Qualora i tempi di ripresa superassero tali limiti si dovranno trattare le zone di ripresa con malte speciali ed accorgimenti indicati dal Direttore dei lavori.


14. Stagionatura. - A getto ultimato dovrà essere assicurata la corretta stagionatura mediante bagnatura per almeno tre giorni o applicazione di antievaporanti evitando comunque con idonei ripari l'irraggiamento diretto e la ventilazione eccessiva. Sono vietate coperture che interpongano camere d'aria a contatto del getto. Durante la stagionatura i getti dovranno essere riparati da urti, vibrazioni e sollecitazioni d'ogni genere.

15. Disarmo. - Per i tempi e le modalità di disarmo si dovranno osservare tutte le prescrizioni previste dalla normativa vigente e le eventuali specifiche fornite dal Direttore dei lavori; in ogni caso il disarmo dovrà avvenire per gradi evitando di introdurre, nel calcestruzzo, azioni dinamiche e verrà eseguito dopo che la resistenza del conglomerato abbia raggiunto il valore richiesto.

Avvenuto il disarmo, la superficie delle opere sarà regolarizzata con malta cementizia.

L'applicazione si farà previa pulitura e lavatura della superficie delle gettate e la malta dovrà essere ben conguagliata con cazzuola e frattazzo, con l'aggiunta di opportuno spolvero di cemento puro.

16. Intervento conservativo sul cemento armato. - Gli interventi di risanamento del cemento armato dovranno essere



eseguiti in presenza di processi di carbonatazione, di consolidamento strutturale e rimozione dell'ossidazione dalle parti di armature esposte o prive del copriferro. L'eventuale intervento di natura più specificamente strutturale dovrà essere preceduto da un'attenta analisi delle condizioni e dei motivi di dissesto procedendo, successivamente e sotto il controllo del Direttore dei lavori, al ripristino delle parti lesionate.

Nel caso di ossidazione delle armature si dovranno pulire le varie superfici fino all'ottenimento del metallo nel suo stato originario procedendo alla protezione delle armature stesse con betoncino antiruggine o vernici protettive a base polimerica e non, applicando il materiale prescelto con grande cura sulle parti metalliche pulite; dopo la protezione delle armature così realizzata verrà ripristinato il copriferro con delle malte antiritiro applicate con spatola o cazzuola previa considerevole bagnatura.

Trascorsi i tempi di presa la superficie esterna dovrà essere rasata con una malta per calcestruzzo e sottoposta ad applicazione di vernice idrorepellente.

Art. 58 - Opere provvisionali

Si renderà opportuno, prima di qualsiasi opera di intervento predisporre uno studio preventivo e razionale dell'impianto di cantiere. Comprenderà la distribuzione di tutti i servizi inerenti la costruzione e tendenti a rendere il lavoro più sicuro e spedito.

Ponteggi metallici

Andranno montati da personale specializzato. Si impiegheranno strutture munite dell'apposita autorizzazione ministeriale che dovranno comunque rispondere ai seguenti requisiti:

1. gli elementi metallici (aste, tubi, giunti, basi) dovranno portare impressi a rilievo o ad incisione il nome o marchio del fabbricante;
2. le aste di sostegno dovranno essere in profilati o in tubi senza saldatura;
3. l'estremità inferiore del montante dovrà essere sostenuta da una piastra di base a superficie piana e di area 18 volte maggiore dell'area del poligono circoscritto alla sezione di base del montante;
4. i ponteggi dovranno essere controventati sia in senso longitudinale che trasversale, e ogni controventatura dovrà resistere sia a compressione che a trazione;
5. i montanti di ogni fila dovranno essere posti ad intervalli maggiori o uguali a mt. 1,80;
6. le tavole che costituiscono l'impalcato andranno fissate, in modo che non scivolino sui travi metallici;
7. i ponteggi metallici di altezza superiore a mt. 20 o di notevole importanza andranno eretti in base ad un progetto redatto da un ingegnere o architetto abilitato.

Ponteggi a sbalzo


Dovranno essere limitati a casi eccezionali e rispondere alle seguenti norme:

- 1) il tavolato non dovrà presentare alcun interstizio e non dovrà sporgere dalla facciata per più di mt. 1,20;
- 2) i traversi di sostegno dovranno prolungarsi all'interno ed essere collegati rigidamente tra di loro con robusti correnti, dei quali almeno uno dovrà essere applicato subito dietro la muratura;
- 3) le sollecitazioni date dalle sbadacchiature andranno ripartite almeno su una tavola;
- 4) i ponteggi a sbalzo contrappesati saranno limitati al solo caso in cui non sia possibile altro accorgimento tecnico per sostenere il ponteggio.

Puntelli: interventi provvisori

Usati per assorbire le azioni causanti il fenomeno di dissesto dell'elemento strutturale, sostituendosi, sia pure in via provvisoria, a questo. Potranno essere realizzati in legno, profilati o tubolari di acciaio o in cemento armato, unici ad un solo elemento, o multipli, a più elementi, formati, anche dalle strutture articolate.

L'impiego dei puntelli è agevole e immediato per qualsiasi intervento coadiuvante: permetterà infatti di sostenere



provvisoriamente, anche per lungo periodo, qualsiasi parte della costruzione gravante su elementi strutturali pericolanti.

I puntelli sono sollecitati assialmente, in generale a compressione e, se snelli, al carico di punta. Pertanto dovranno essere proporzionati al carico agente e ben vincolati: alla base, su appoggi capaci di assorbire l'azione che i puntelli stessi trasmettono; in testa, all'elemento strutturale da sostenere in un suo punto ancora valido, ma non lontano dal dissesto e con elementi ripartitori (dormiente, tavole). Il vincolo al piede andrà realizzato su parti estranee al dissesto e spesso alla costruzione.

I vincoli dovranno realizzare il contrasto con l'applicazione di spessori, cunei, in legno di essenza forte o in metallo - Travi come rinforzi provvisori o permanenti

Per travi in legno o in acciaio, principali o secondarie, di tetti o solai. In profilati a T, doppio T, IPE, a L, lamiere, tondini: per formare travi compatte o armate: aggiunte per sollevare totalmente quelle deteriorate. Potranno essere applicate in vista, o posizionate all'intradosso unite a quelle da rinforzare con staffe metalliche, chiodi, o bulloni.

Art. 59 - Solai

1. Tutti i solai realizzati in cemento armato o cemento armato precompresso (c.a. o c.a.p.) o misti in c.a. e c.a.p. e blocchi in laterizio od in altri materiali o formati dall'associazione di elementi prefabbricati, dovranno essere conformi alla normativa vigente, alle relative norme tecniche emanate per la progettazione e l'esecuzione di tali opere ed alle prescrizioni specifiche.

2. Per quanto riguarda l'impiego di laterizi per i solai dovranno rispettare le norme di accettazione e di resistenza di cui alla Legge 5 novembre 1971 n. 1086 integrata con D.M. 14 febbraio 1992 e D.M. 09 gennaio 1996 e successive modificazioni ed integrazioni.

3. Tipi di solai.

a) Solaio in c.a. - Il solaio misto in c.a. e laterizi gettato in opera dovrà essere realizzato con pignatte di qualsiasi tipo interposte a nervature parallele in conglomerato cementizio realizzate in modo conforme alla normativa vigente ed ai sovraccarichi previsti. A tale struttura dovrà essere sovrapposta una soletta in conglomerato cementizio armato e la posa in opera del solaio dovrà includere anche l'eventuale formazione di nervature di ripartizione e travetti per il sostegno di tramezzi sovrastanti compresa la fascia perimetrale piena di irrigidimento.

Il montaggio del solaio dovrà comprendere la predisposizione delle casseforme, delle armature provvisorie e di sostegno, dei ponteggi e strutture di protezione, il successivo disarmo e le campionature e prove statiche richieste.

Nel caso di locali di abitazione è obbligatoria la realizzazione di un solaio per il primo livello a partire dal terreno di fondazione che dovrà essere eseguito con le stesse modalità dei solai intermedi e sarà distaccato dal terreno di almeno cm 50.


b) Solaio con travetti prefabbricati. - Il solaio piano in c.a. e laterizi realizzato in travetti prefabbricati dovrà essere conforme a tutte le caratteristiche tecnico-realizzative indicate per il solaio gettato in opera e sarà costituito da travetti in tutto o parte prefabbricati in sostituzione di quelli tradizionali.

Tali travetti dovranno essere dotati di relativi certificati di collaudo predisposti dalle case costruttrici e, nel caso di parziale prefabbricazione, saranno integrati con armature aggiuntive prescritte dagli elaborati esecutivi.

La soletta superiore verrà gettata in opera dopo il completamento del montaggio del solaio e la predisposizione dell'armatura richiesta.

Il montaggio del solaio includerà la predisposizione delle armature provvisorie e di sostegno dei ponteggi e strutture di protezione, anche per il successivo disarmo e le campionature e prove statiche richieste.

c) Solaio piano in pannelli prefabbricati. - Il solaio in pannelli verrà realizzato con pannelli prefabbricati fuori opera e montati successivamente in cantiere nelle posizioni e quantità previste secondo i requisiti stabiliti dalle specifiche tecniche. I pannelli e le loro modalità di realizzazione dovranno essere conformi alla normativa vigente inclusa la relativa certificazione sulle caratteristiche dei materiali impiegati e del pannello nella sua completezza. Il montaggio includerà la predisposizione delle armature provvisorie e di sostegno, dei ponteggi e strutture di protezione anche per il successivo



disarmo e le campionature e prove statiche richieste.

Nel caso di pannelli destinati a getti integrativi si dovranno predisporre le pignatte o gli alleggerimenti prescritti solo dopo aver completato le operazioni di puntellatura; nel caso di pannelli completi si dovrà procedere alla loro messa in opera secondo le indicazioni dei disegni esecutivi.

d) Solai in getto pieno in c.a. o in c.a.p. - Per questo tipo di solai si applicano le prescrizioni riportate nella normativa vigente e in particolare, nelle norme tecniche per l'esecuzione delle opere in c.a. normale e precompresso aggiornate periodicamente.

e) Solai misti in c.a. e c.a.p. e blocchi forati in laterizio o altri materiali. - I blocchi in laterizio potranno essere di solo alleggerimento od avere funzione statica in collaborazione con il conglomerato. Per entrambi i casi il profilo dei blocchi, delimitanti la nervatura di conglomerato da gettare, non dovrà ostacolare il deflusso del calcestruzzo o ridurre la sezione prevista per le nervature.

Nel caso dei blocchi con funzione collaborante, si dovrà assicurare la continuità nella trasmissione degli sforzi fra i vari elementi; le eventuali solette di completamento dovranno realizzare la totale solidarizzazione delle varie parti.

Nel caso di blocchi in materiali diversi dal laterizio (argilla espansa, materie plastiche, ecc.), questi dovranno avere caratteristiche rispondenti ai requisiti richiesti sia nel caso di impiego come blocchi collaboranti che come parti non collaboranti alla struttura. Per tali materiali, salvo altre prescrizioni, si applicheranno le specifiche già indicate.

f) Solai con elementi prefabbricati e getti di completamento. - Oltre ai requisiti suddetti, tali strutture dovranno garantire collegamenti trasversali tra le varie strisce di solaio ed avranno dimensionamenti conformi a quanto fissato dalla normativa vigente; i relativi getti di completamento dovranno avere un'armatura di ripartizione a maglie incrociate.

Art. 60 - Consolidamento di volte, coperture e strutture orizzontali

1. Prima di ogni intervento su volte e archi l'Appaltatore dovrà procedere ad una completa puntellatura delle parti interessate e di tutte le zone strutturalmente contigue soggette alle spinte o controspinte degli elementi in esame. Nel caso di strutture particolarmente lesionate si potrà procedere alla demolizione parziale o totale secondo una metodologia di intervento concordata con il Direttore dei lavori ed in ogni caso lo smontaggio o demolizione di volte in mattoni in foglio, a crociera o a vela dovrà avere inizio dalla chiave della volta e seguire un andamento a spirale; per la demolizione di volte ad arco ribassato e a botte si dovrà procedere per sezioni frontali iniziando dalla chiave verso le imposte.


La ricostruzione delle volte o archi sarà eseguita dopo un'attenta pulizia delle parti su cui intervenire ed utilizzando solo materiali attentamente selezionati quali conci in pietra o mattoni con i giunti disposti nella direzione dei successivi raggi di curvatura dell'intradosso; nelle volte in mattoni i giunti non dovranno mai essere superiori ai 5 mm misurati all'intradosso e 10 mm misurati all'estradosso. Nel caso di volte con raggio ridotto l'Appaltatore dovrà effettuare, prima del montaggio, tutti i tagli necessari per ottenere la forma cuneiforme dei mattoni da montare oppure la preparazione dei mattoni speciali lavorati a raggio.

Si dovrà usare la massima cura nella disposizione dei vari filari di mattoni, nel posizionamento della malta specialmente negli ultimi filari della chiave e nella ricostituzione dell'imposta dell'arco o della volta che andrà collegata adeguatamente al relativo muro di sostegno e dovrà avere una superficie di appoggio minima di cm 20.

2. Solai in latero-cemento. - Una volta consolidata la muratura preesistente si procederà alla realizzazione di un cordolo di cemento armato posizionato sulla testa del muro stesso con ancoraggi costituiti da ferri di armatura piegati e fissati sulla muratura oltre che intorno alla testa delle travi già esistenti o da ripristinare.

3. Sostituzione di parti di solaio in putrelle e laterizi. - Prima dell'inizio di qualsiasi lavorazione dovrà essere eseguita la puntellatura del solaio in putrelle e laterizi su cui effettuare l'intervento di sostituzione di alcune parti compromesse; tutti i puntelli dovranno essere disposti secondo una maglia ortogonale in grado di distribuire il carico, sull'eventuale solaio sottostante, in modo uniforme e graduale. Alla base dei puntelli si dovranno predisporre degli appoggi costituiti da tavole di legno o piastre di metallo, necessarie ad una maggiore distribuzione dei carichi verticali.

A questo punto sarà possibile rimuovere il pavimento ed il relativo sottofondo, rimuovendo i materiali di risulta, fino a raggiungere l'estradosso del solaio con la completa messa a nudo della parte superiore dei laterizi e delle putrelle in



ferro che dovranno essere completamente pulite dalla polvere e dai residui di ossidazioni. Tutte le operazioni di pulizia e predisposizione delle opere di ripristino andranno eseguite creando dei passaggi della mano d'opera costituiti da tavolati provvisori disposti sopra le putrelle.

I laterizi danneggiati verranno sostituiti con dei tavelloni incastrati sulle ali inferiori delle putrelle e dei forati alleggeriti o polistirolo disposti sul tavellone fino a raggiungere il livello superiore delle putrelle; successivamente si procederà al posizionamento dell'armatura composta da barre saldate sull'ala superiore delle putrelle o rete elettrosaldata nei diametri fissati dal progetto e con adeguati ancoraggi ai muri perimetrali. Prima del getto di calcestruzzo verrà eseguita un'abbondante bagnatura delle superfici da trattare e sulle quali verrà posta in opera una soletta di ca. 4-5 cm di spessore. L'impasto di calcestruzzo da utilizzare dovrà avere inerti di piccole dimensioni ed un'ottima fluidità raggiunta anche con l'uso di additivi adeguati.

4. Strutture orizzontali in legno. - I lavori di consolidamento di travi e solai in legno dovranno essere preceduti da un'attenta analisi sulle condizioni di conservazione delle strutture stesse e sulla effettiva capacità di tenuta al carico previsto in considerazione dello stato del materiale; in ogni caso per le specifiche più dettagliate sui tipi di interventi sulle strutture in legno si rinvia anche all'articolo sulle opere in legno.

Prima della ricostruzione di un solaio in legno l'Appaltatore dovrà predisporre, anche con la realizzazione di un cordolo in cemento armato, degli appoggi adeguati per le travi in legno da sostituire o per quelle già esistenti; tutti gli appoggi di nuova realizzazione dovranno essere strutturalmente legati alle parti esistenti o tra di loro in modo da garantire una efficace risposta alle sollecitazioni presenti nell'edificio.

L'interasse degli ancoraggi potrà variare in relazione alla consistenza del muro di appoggio, alle dimensioni del solaio ed alla luce libera delle singole travi restando, comunque, di ca. 3 m; le dimensioni dei cordoli in c.a. saranno, per solai di luce comprese tra i 4 e 6 m, di ca. 20x30 cm.

Il cordolo di appoggio del solaio potrà, se necessario, essere ancorato al muro sottostante anche con collegamenti realizzati con fori sulla testa del muro riempiti con calcestruzzo ed armatura di raccordo e relativi ferri di chiamata da collegare a quelli del cordolo stesso.

5. Sostituzione di travi in legno. - Dopo un'attenta valutazione, effettuata dal Direttore dei lavori, delle effettive condizioni di inconsistenza fisica e strutturale di una serie di travi in legno si dovrà procedere ad una completa puntellatura dell'orditura secondaria e del tavolato prima di dare inizio ad ogni altra operazione.


Il posizionamento dei puntelli sul solaio sottostante dovrà essere eseguito in modo da ottenere una massima distribuzione del carico e, se necessario, si dovrà procedere a provvisori rinforzi del solaio stesso; qualora la capacità di tenuta al carico del solaio sottostante non fosse adeguata si dovranno scaricare le puntellature sui muri perimetrali con idonei accorgimenti.

Eseguite queste predisposizioni si rimuoveranno, con immediata sostituzione, una alla volta tutte le travi compromesse in accordo con le indicazioni del Direttore dei lavori ed avendo cura di procedere alla rimozione della trave successiva solo dopo avere sostituito quella precedente. Le nuove travi saranno scelte dello stesso materiale e, compatibilmente con le specifiche strutturali, delle stesse dimensioni di quelle rimosse.

6. Sostituzione del tavolato in legno. - La sostituzione del tavolato in legno dovrà essere preceduta da un'attenta valutazione delle effettive condizioni del materiale e delle sue capacità di tenuta strutturale; solo nel caso di constatazione dell'inutilizzabilità degli elementi esistenti si procederà alla loro rimozione.

Prima dello smontaggio dei materiali da sostituire si dovrà valutare la necessità di predisporre una puntellatura di tutta la superficie oppure delle sole travi della struttura fermo restando l'obbligo di creare superfici di lavoro conformi alle norme di sicurezza in tutte le loro parti.

Il nuovo tavolato da installare dovrà essere della stessa essenza di quello esistente, con forme e dimensioni uguali e caratteristiche tecniche conformi a quanto stabilito dalle prescrizioni progettuali per tali elementi e dovrà essere posto in opera previo trattamento impregnante di protezione. Il fissaggio dei vari elementi sarà effettuato con delle chiodature disposte in modo analogo a quelle originarie.



Art. 61 - Murature in genere

1. Le murature dovranno essere progettate, eseguite e collaudate secondo quanto previsto dal D.M. 20 novembre 1987 e successive modifiche ed integrazioni. Nelle costruzioni delle murature in genere verrà curata la perfetta esecuzione degli spigoli, dei livelli di orizzontalità e verticalità, la costruzione di voltine, piattabande ed archi, lasciando tutti i necessari incassi, sfondi, canne e fori:

- per ricevere le travi in genere, le pietre da taglio e quanto altro non messo in opera durante la formazione delle murature;
- per il passaggio dei tubi dei pluviali, dell'acqua potabile, canne di stufa, camini, w.c., orinatoi, lavandini, ecc.
- per gli zoccoli, arpioni di porte e finestre, soglie, inferriate, ringhiere, davanzali ecc.

Quanto detto, in modo che non vi sia mai bisogno di scalpellare i muri già costruiti per praticarvi i fori suddetti.

La costruzione delle murature deve iniziarsi e proseguire uniformemente, assicurando il perfetto collegamento sia con le murature esistenti, sia fra le varie parti di esse, evitando nel corso dei lavori la formazione di strutture eccessivamente emergenti dal resto della costruzione. La muratura procederà a filari allineati, coi piani di posa normali alle superfici viste o come altrimenti venisse prescritto.

All'innesto con muri da costruirsi in tempo successivo dovranno essere lasciate opportuni ammorsamenti in relazione al materiale impiegato.

I lavori di muratura qualunque sia il sistema costruttivo adottato, debbono essere sospesi nei periodi di gelo, nei quali la temperatura si mantenga, per molte ore al disotto di zero gradi centigradi.

Quando il gelo si verifichi solo per alcune ore della notte, le opere di muratura ordinaria possono essere eseguite nelle ore meno fredde del giorno purché, al distacco del lavoro vengano adottati i provvedimenti di uso comune per difendere le murature dal gelo notturno.

Le facce delle murature in malta dovranno essere mantenute bagnate almeno per 15 giorni dalla loro ultimazione od anche più se sarà richiesto dalla Direzione dei lavori.

Sui muri delle costruzioni, nel punto di passaggio fra le fondazioni entro terra e la parte fuori terra, sarà disteso uno strato isolatore di malta cementizia grassa dello spessore di circa 1 cm e da sovrapposizione di due strati di cartone catramato bisabbiato dello spessore, ognuno, non inferiore ai 2 mm. Tanto il primo cartone quanto il secondo dovranno essere abbondantemente spalmati con bitume a caldo. Sullo strato isolatore, così formato, verrà impostata la muratura di elevazione.

In tutti i fabbricati a più piani dovranno eseguirsi ad ogni piano e su tutti i muri portanti cordoli di conglomerato cementizio armati come da Legge 02 febbraio 1974 n. 64 e D.M. 24 gennaio 1986 e successive integrazioni e modifiche.

Tutte le murature dovranno essere realizzate concordemente ai disegni di progetto, eseguite con la massima cura ed in modo uniforme, assicurando il perfetto collegamento in tutte le parti.

La costruzione delle murature dovrà avvenire in modo uniforme, mantenendo bagnate le superfici anche dopo la loro ultimazione.


Saranno, inoltre, eseguiti tutti i cordoli in conglomerato cementizio, e relative armature, richiesti dal progetto o eventualmente prescritti dal Direttore dei lavori.

Tutte le aperture verticali saranno comunque opportunamente rinforzate in rapporto alle sollecitazioni cui verranno sottoposte.

Gli elementi da impiegare nelle murature dovranno avere le seguenti caratteristiche:

- murature portanti: conformi alle prescrizioni del D.M. 20 novembre 1987;
- murature non portanti: conformi alla norma UNI 8942-2.

2. Laterizi. - I laterizi da impiegare per lavori di qualsiasi genere dovranno corrispondere alle norme per l'accettazione di cui al R. D. 16 novembre 1939, n. 2233, D.M. 27 luglio 1985 e D.M. 9 gennaio 1987 n. 58. I laterizi da impiegare per



murature portanti dovranno soddisfare i requisiti di cui al D.M. 20 novembre 1987 "norme tecniche per la progettazione, esecuzione, collaudo di edifici in muratura e per il loro consolidamento" ed i controlli saranno conformi al D.M. 14 febbraio 1992 all. 7, nonché delle norme vigenti. Per le varie tipologie di laterizi sarà fatto riferimento alle relative norme UNI specifiche.

3. Murature in mattoni. - I mattoni prima del loro impiego, dovranno essere bagnati fino a saturazione per immersione prolungata e mai per aspersione. Essi dovranno mettersi in opera con le connessure alternate in corsi ben regolati e normali in modo che la malta rifluisca all'intorno e riempia tutte le bucatore per almeno mm 5. I giunti non verranno rabboccati durante la costruzione per dare maggiore presa all'intonaco od alla stuccatura.

Le malte da impiegare per l'esecuzione di queste murature dovranno essere passate al setaccio per evitare che i giunti fra i mattoni riescano superiori al limite di tolleranza fissato.

Le murature di rivestimento saranno fatte a corsi bene allineati e collegati a morsa con la parte interna. Se la muratura dovesse eseguirsi a paramento visto si dovrà avere cura di scegliere per le facce esterne i mattoni di migliore cottura, meglio formati e di colore più uniforme, disponendoli in perfetta regolarità e ricorrenza nelle connessure orizzontali alternando con precisione i giunti verticali. In questo genere di paramento le connessure di faccia vista non dovranno avere grossezza maggiore di 7 mm e, previa loro raschiatura e pulitura, dovranno essere profilate con malta di cemento, diligentemente compresse e lisciate con apposito ferro, senza sbavature.

Gli archi, le piattabande e volte dovranno essere costituite in modo che i mattoni siano sempre disposti in direzione normale alla curva dell'intradosso tracciata sopra le centinature e le connessure dei giunti non dovranno mai eccedere la larghezza di mm 7 all'intradosso e mm 12 all'estradosso.

4. Muratura in blocchetti di cemento. - I blocchetti verranno posti in opera in strati orizzontali con blocchetti sfalsati, allestiti con malta cementizia e giunti di spessore di 5 mm ca.; avranno angoli, incroci e facce esterne perfettamente allineati sia orizzontalmente che verticalmente.

Nel caso di murature portanti saranno creati idonei pilastri in cemento armato e cordoli di collegamento.

5. Murature di getto in conglomerato cementizio. - Il conglomerato da impiegarsi per qualsiasi lavoro sarà messo in opera appena confezionato e disposto a strati orizzontali di altezza da cm 20 a 30, su tutta l'estensione della parte di opera che si esegue ad un tempo.

Quando il conglomerato sia da collocare in opera entro cavi molto incassati od a pozzo, esso dovrà essere calato nello scavo mediante secchi e ribaltamento.


Solo nel caso di scavi molto larghi la Direzione dei lavori potrà consentire che il conglomerato venga gettato liberamente, nel qual caso prima del livellamento e della battitura deve, per ogni strato di cm 30 d'altezza, essere ripreso dal fondo e rimpastato per rendere uniforme la miscela dei componenti.

6. Muratura in blocchetti di calcestruzzo cellulare espanso e autoclavato. - La realizzazione di questo tipo di muratura avverrà posizionando i blocchetti in strati orizzontali ed in modo sfalsato, posti in opera con specifica malta preconfezionata. I giunti creati avranno uno spessore massimo di circa 5 mm; gli angoli, gli incroci e le facce esterne saranno perfettamente allineate sia orizzontalmente sia verticalmente. L'altezza massima della parete realizzata sarà strettamente collegata allo spessore dei blocchetti utilizzati. Nel caso di murature portanti o in caso di necessità, saranno creati idonei pilastri in cemento armato, architravi e cordoli di collegamento.

La muratura portante dovrà possedere le caratteristiche di resistenza a compressione in conformità di quanto previsto dal D.M. 20 novembre 1987.

Art. 62 - Conservazione e consolidamento delle murature

1. I lavori di conservazione delle murature sono quelli rivolti alla conservazione integrale del manufatto originario evitando interventi di sostituzioni, rifacimenti o ricostruzioni. Tali operazioni dovranno quindi essere eseguite, dopo avere effettuato le eventuali analisi necessarie ad individuare le caratteristiche dei materiali presenti, ricorrendo il più possibile a materiali e tecniche compatibili con quelli da conservare.



2. Stilatura dei giunti. - La prima operazione sarà quella di analisi ed individuazione dei vari componenti delle malte e delle murature da trattare per passare poi alla preparazione di malte compatibili da porre in opera. Prima dell'applicazione degli impasti così preparati si dovranno rimuovere tutte le parti in via di distacco o asportabili con facilità delle stilature preesistenti passando, quindi, alla nuova stilatura dei giunti con le malte confezionate come descritto.

Oltre alla rimozione delle parti mobili, utilizzando anche scalpelli e utensili di questo tipo, le superfici da trattare dovranno essere pulite meccanicamente o con acqua deionizzata passando ad una prima stilatura dei giunti con una malta di calce idraulica e sabbia vagliata (rapporto legante-inerte 1:2) applicata con spatole di piccole dimensioni per non danneggiare le superfici che non necessitano del trattamento e che potranno essere protette nei modi più adeguati.

La stilatura di finitura dovrà essere effettuata con grassello di calce e sabbia vagliata con un rapporto legante inerti di 1:3; la pulizia finale e la regolarizzazione saranno effettuate con un passaggio di spugna imbevuta di acqua deionizzata.

3. Parziale ripristino di murature. - Qualora sia necessario intervenire su pareti in muratura solo parzialmente danneggiate le opere di rifacitura interesseranno soltanto le parti staticamente compromesse. Gli interventi andranno eseguiti per zone limitate ed alternate con parti di muratura in buone condizioni per non alterare eccessivamente l'equilibrio statico della struttura.

Le prime opere riguarderanno la demolizione controllata di una delle zone da rimuovere; una volta rimosso il materiale di risulta si procederà alla ricostituzione della muratura con mattoni pieni e malta grassa di cemento avendo cura di procedere ad un efficace ammorsamento delle parti di ripristino in quelle esistenti. Ultimato questo tipo di lavori si procederà, dopo 2-3 giorni di maturazione della malta, al riempimento fino a rifiuto di tutti gli spazi di contatto tra vecchia e nuova muratura.

4. Interventi di protezione su murature esposte. - Su parti di muratura o superfici esterne particolarmente soggette ad usura da agenti atmosferici si dovrà intervenire con opere di protezione da realizzare con strati di malta disposti sulle teste dei mattoni interessati a totale o parziale copertura delle superfici esposte. Tali interventi dovranno comunque raccordarsi in modo adeguato con la struttura preesistente senza creare differenze di spessori, incongruenze nell'uso dei materiali e difformità non compatibili con le caratteristiche dell'insieme della struttura.

La migliore rispondenza alle necessità di durata e resistenza di questi interventi protettivi potrà essere ottenuta con l'impiego di additivi appropriati alle diverse situazioni e che andranno aggiunti negli impasti delle malte da utilizzare.

5. Consolidamento di murature con iniezioni di miscele. - I lavori dovranno essere preceduti da una serie di analisi necessarie a stabilire la composizione chimico-fisica delle murature stesse e dei vari componenti (blocchi, mattoni, pietre e malte) oltre alla localizzazione dei vuoti eventualmente presenti ed alla definizione della loro entità.


Le opere avranno inizio con la realizzazione dei fori sulle murature che, nel caso di spessori inferiori ai cm 70, verranno praticati su una sola parte della muratura; per spessori superiori si dovranno eseguire fori su entrambe le facce del muro da consolidare. I fori saranno effettuati con delle carotatrici, dovranno avere un diametro di ca. 30-50 mm e verranno realizzati in quantità di 3 ogni metro quadro per una profondità pari ad almeno la metà dello spessore del muro (2/3 nel caso di spessori superiori ai 70 cm).

I fori dovranno essere realizzati con perforazioni inclinate verso il basso fino ad un massimo di 45° per favorire una migliore distribuzione della miscela.

La miscela da iniettare sarà di tipo cementizio o epossidico, verrà immessa nei fori a pressione variabile ed avrà una composizione formulata in funzione delle condizioni dei materiali e delle specifiche condizioni della muratura.

Le iniezioni dovranno essere eseguite a bassa pressione e con strumenti di lettura dei valori di esercizio per poter verificare costantemente la correttezza delle varie operazioni. All'indurimento della miscela gli ugelli andranno rimossi ed il vuoto creato dalla loro rimozione dovrà essere riempito con lo stesso tipo di malta utilizzato per le iniezioni. Le iniezioni andranno praticate partendo sempre dai livelli inferiori e, nel caso di edifici multipiano, dai piani più bassi.

6. Consolidamento con iniezioni armate. - Nel caso di murature con dissesti tali da rendere necessarie delle opere di



rinforzo per contrastare, oltre alle sollecitazioni di compressione anche quelle di trazione, si dovrà ricorrere ad iniezioni di cemento con relativa armatura (barre in acciaio ad aderenza migliorata, piastre, tiranti bullonati, trefoli di acciaio ecc.).

7. Consolidamento con contropareti in cls. - Questo tipo di intervento dovrà essere utilizzato solo nei casi di pareti irrimediabilmente compromesse ma soggette ad essere conservate per motivi di vario ordine. In questo caso si procederà con la pulizia di tutte le superfici esposte delle pareti e con la rimozione di eventuali intonaci o rivestimenti presenti, effettuando anche rimozioni parziali di parti di murature particolarmente compromesse. In seguito dovranno essere realizzati dei fori passanti disposti obliquamente e nella quantità di ca. 5 per metro quadrato al cui interno verranno fissate delle barre di acciaio sporgenti per almeno 20 cm dal filo esterno della muratura. Tali barre saranno collegate a delle reti elettrosaldate da applicare sulle due superfici esterne della muratura con le prescrizioni fissate dal progetto o fornite dal Direttore dei lavori. Una volta completata l'armatura, bagnate le superfici ed, eventualmente, posizionate le casseforme si applicherà la malta a spruzzo (per spessori finali non superiori a 3 cm), manualmente (per strati intorno ai 5 cm) ed in getto con casseforme (per spessori intorno ai 10 cm).

8. Consolidamento con tiranti metallici. - Per lesioni di una certa entità che interessino non soltanto singole parti di muratura ma interi elementi, tra loro correlati, si dovranno utilizzare dei tiranti metallici fissati alle estremità con delle piastre metalliche. La funzione di questi tiranti è, oltre alla creazione di un sistema strutturale più rigido, anche la migliore distribuzione dei carichi presenti sui vari elementi.

Art. 63 - Tamponature e tramezzature industrializzate

1. Tamponamenti a cassa vuota. - Dovrà essere costituita da una doppia parete con interposta camera d'aria per ottenere uno spessore complessivo da 200 a 450 mm; la parete esterna sarà formata da pannelli di calcestruzzo armato dello spessore di 120 mm con inserita una lastra di polistirolo espanso del peso di kg 30/mc e spessore di mm 50, con la faccia esterna del pannello rifinita con graniglia di marmo, colore da definire, spessore medio di mm

15. Tali pannelli saranno sigillati tra loro con idoneo adesivo ai siliconi per assicurare una perfetta tenuta all'acqua; la parete interna sarà eseguita con muratura di forati a tre fori posti a coltello.

2. Pannelli in latero-gesso. - Dovranno essere eseguiti in pannelli prefabbricati costituiti da un supporto in laterizio dello spessore medio di 50 mm rifinito con intonaco a gesso e stuccatura dei giunti in modo da dare le superfici esterne perfettamente levigate.


3. Pareti in cartongesso. - Saranno costituite da pareti prefabbricate in lastre di gesso cartonato di spessore variabile fissate mediante viti autoperforanti ad una struttura costituita da profilati di lamiera zincata in acciaio da 6/10 ad intarsi variabili e guide a pavimento e soffitto fissate alla struttura, compresa la finitura dei giunti con banda di carta microforata, sigillatura delle viti autoperforanti e la preparazione dei vani porta con relativi telai sempre in profilati zincati.

4. Pareti in blocchi colorati di calcestruzzo. - Dovranno essere realizzate con blocchi di calcestruzzo a faccia liscia, rigati o splittati, colorati, idrorepellenti in elementi di spessore 100-120 mm, con controfodera in elementi di spessore 80 mm, in calcestruzzo leggero (inerti di argilla espansa) e malta di sabbia e cemento del n. B6 e B7 con legature trasversali e stilatura dei giunti.

Art. 64 - Intonaci

1. Esecuzione di intonaci. - L'esecuzione degli intonaci, interni od esterni dovrà essere effettuata dopo un'adeguata stagionatura (50-60 giorni) delle malte di allettamento delle murature sulle quali verranno applicati. Le superfici saranno accuratamente preparate, pulite e bagnate.

Per le strutture vecchie non intonacate si dovrà procedere al distacco di tutti gli elementi non solidali con le murature, alla bonifica delle superfici ed alla lavatura. Per le strutture già intonacate si procederà all'esportazione dei tratti di intonaco non aderenti o compromessi, alla scalpellatura delle superfici ed alla lavatura. L'esecuzione degli intonaci



dovrà essere protetta dagli agenti atmosferici; lo strato finale non dovrà presentare crepature, irregolarità negli spigoli, mancati allineamenti o altri difetti. Le superfici dovranno essere perfettamente piane con ondulazioni inferiori all'uno per mille e spessore di almeno 15 mm.

La messa in opera dello strato di intonaco finale sarà, comunque, preceduta dall'applicazione, sulle murature interessate di uno strato di intonaco grezzo al quale verrà sovrapposto il tipo di intonaco (intonaco civile, a stucco, plastico, ecc.) indicato dalle prescrizioni per la finitura.

2. Interventi di consolidamento degli intonaci. - Nei casi di deterioramento dell'intonaco e del conseguente distacco dal supporto murario (che può avvenire per condizioni atmosferiche, esecuzioni delle malte, ecc.) dovranno essere chiaramente individuate le cause prima di procedere ai lavori di ripristino previsti dal progetto effettuando anche, se necessario, dei saggi sotto il controllo del Direttore dei lavori.

I distacchi e il deterioramento dell'intonaco danno origine ad una serie di conseguenze che dovranno essere risolte in funzione del tipo di supporto e della possibilità di effettuare lavori di rimozione totale o di restauro conservativo.

Nel caso in cui si intenda procedere con la rimozione totale delle parti distaccate, queste dovranno essere rimosse estendendo questa operazione fino alle zone circostanti saldamente ancorate ed in condizioni tali da poter garantire, nel tempo, la loro adesione al supporto.

Le operazioni di pulizia che dovranno, comunque, precedere gli interventi in tutti e due i casi saranno eseguite con pennelli asciutti, cannule di aspirazione e bagnatura delle parti esposte prima di eseguire i lavori sopra indicati.

I lavori di ripristino o manutenzione nel caso di intonaci correnti, in cui è possibile rimuovere le parti distaccate, saranno eseguiti con la formazione di malte, il più possibile omogenee a quelle preesistenti, che verranno poste in opera anche con l'applicazione di una serie di strati in relazione allo spessore da raggiungere ed avendo cura di non realizzare strati superiori ai 4-5 mm ca. di spessore per applicazione.

L'utilizzo di una coltella di ripristino degli strati mancanti è consentito solo nei casi in cui il livellamento con gli intonaci esistenti in buone condizioni è raggiungibile con spessori ridotti (2-3 mm), ferma restando la verifica delle condizioni del supporto e degli altri strati di intonaco presenti. Per quanto riguarda gli intonaci di qualità e pregio tali da non consentire la rimozione delle parti distaccate si dovrà procedere con delle iniezioni di soluzioni adesive idonee a tale scopo oppure fissando nuovamente al supporto le parti in via di distacco con delle spennellature di soluzione adesiva, previa pulizia accurata delle zone d'intervento.

3. Stuccature. - Qualora il ripristino degli intonaci preveda degli interventi di stuccatura si procederà nel modo seguente:

1) analisi delle cause che hanno generato i microdistacchi o le fessurazioni su cui si deve intervenire verificando la consistenza superficiale dei fenomeni (che diversamente richiederebbero interventi di natura strutturale);

2) preparazione delle malte da utilizzare che dovranno essere un grassello di calce con inerti di dimensioni variabili per i riempimenti più consistenti ed impasti più fluidi da usare per gli interventi di finitura;


3) utilizzo di malte epossidiche o impasti speciali per le opere di stuccatura di fessurazioni di origine strutturale.

4. Per quanto concerne le varie tipologie di intonaci si farà riferimento agli specifici articoli del Prezziario Regionale Opere Pubbliche Regione Marche 2021.

Art. 65 - Controsoffitti

1. Tutti i controsoffitti previsti, indipendentemente dal sistema costruttivo, dovranno risultare con superfici orizzontali o comunque rispondenti alle prescrizioni, essere senza ondulazioni, crepe o difetti e perfettamente allineati. La posa in opera sarà eseguita con strumenti idonei ed in accordo con le raccomandazioni delle case produttrici, comprenderà inoltre tutti i lavori necessari per l'inserimento dei corpi illuminanti, griglie del condizionamento, antincendio e quanto altro richiesto per la perfetta funzionalità di tutti gli impianti presenti nell'opera da eseguire.

Nel caso di esecuzione di controsoffitti in locali destinati a deposito di materiali infiammabili o lavorazioni soggette a norme di prevenzione incendi dovranno essere usati, materiali e modalità di montaggio conformi alla normativa vigente



(fibre non combustibili, montaggio a struttura nascosta, ecc.) secondo quanto fissato dalle specifiche richieste a tale proposito.

Qualora si rendesse necessario l'uso del controsoffitto per la realizzazione di corpi appesi (apparecchi illuminanti, segnaletica, ecc.) verranno eseguiti, adeguati rinforzi della struttura portante delle lastre di controsoffitto mediante l'uso di tiranti aggiuntivi; questi tiranti dovranno essere fissati, in accordo con le richieste del Direttore dei lavori, in punti di tenuta strutturale e con sistemi di ancoraggio che garantiscano la necessaria stabilità.

2. Sistemi di realizzazione dei controsoffitti.

a) Lastre in gesso o cartongesso. - Avranno spessori e dimensioni tali da introdurre deformazioni a flessione (su sollecitazioni originate dal peso proprio) non superiori a 2 mm; saranno costituite da impasti a base di gesso armato e verranno montate su guide o fissate a strutture a scomparsa; tale tipo di controsoffittature dovranno essere eseguite con pannelli di gesso smontabili da ancorare alla struttura preesistente con un armatura di filo di ferro zincato e telai metallici disposti secondo un'orditura predeterminata a cui andranno fissati i pannelli stessi.

Nel caso del cartongesso la controsoffittatura dovrà essere sospesa, chiusa, costituita da lastre prefabbricate di gesso cartonato dello spessore di mm 12,5 fissate mediante viti autoperforanti fosfatate ad una struttura costituita da profilati in lamiera d'acciaio zincata dello spessore di 6/10 posta in opera con interasse di ca. 60 cm e finitura dei giunti eseguita con bande di carta e collante speciale oltre alla sigillatura delle viti.

b) Pannelli in fibra di vetro stampati a caldo. - Ottenuti con procedimenti di stampa a caldo su pannelli di spessore intorno ai 6 mm ed eventuali rilievi di varie forme e dimensioni, avranno un peso proprio di 2 Kg/mq ca. e, con le strutture di supporto, di 3 Kg/mq ca., coefficiente di assorbimento acustico (a Sabine) di 0,30 a 125 Hz e 0,15 a 4000 Hz, resistenza termica di 0,14 mqK/W (0,17 mqh°C/Kcal), umidità dell'ambiente di applicazione non superiore all'80% a 20°C, tenuta al fuoco.

c) Pannelli in fibra di vetro rivestiti. - Saranno costituiti da pannelli in fibra di vetro (anche ad alta densità) rivestiti con velo di vetro polimerizzato a caldo, con spessori di 20/25 mm e peso proprio di 1,3/2 Kg/mq ca. e con le strutture di supporto di 2,3/3 Kg/mq, coefficiente di assorbimento acustico (a Sabine) di 0,45 a 125 Hz e 0,99 a 4.000 Hz, resistenza termica di 0,49/0,61 mqK/W (0,57/0,71 mqh°C/Kcal), umidità dell'ambiente di applicazione non superiore all'80% a 20°C, tenuta al fuoco.

d) Pannelli in fibre minerali. - Costituiti da pannelli in fibre minerali agglomerate con leganti speciali, avranno spessori di 16 mm ca, peso proprio di 5,4 Kg/mq ca. e con le strutture di supporto di 7 Kg/mq, coefficiente di assorbimento acustico (a Sabine) di 0,30 a 125 Hz e 0,78 a 4.000Hz, resistenza termica di 0,319 mqK/W (0,372 mqh°C/Kcal), umidità dell'ambiente di applicazione non superiore al 70% a 20°C, tenuta al fuoco di 120' (con struttura nascosta).


e) Doghe metalliche. - Questo tipo di controsoffittatura orizzontale sarà realizzata in doghe metalliche eseguite con lamierino liscio o forato da porre in opera completa di struttura di montaggio portante in tubi di acciaio e clips di fissaggio per le singole doghe ed eventuale materassino di materiale fonoassorbente ancorato al di sopra delle doghe stesse.

Art. 66 - Isolamenti

1. Gli isolanti termo-acustici, in generale dovranno possedere bassa conducibilità secondo le norme UNI 7745 e 7891 aggiornate dai fogli FA 112 e 113, risultare leggeri, stabili, incombustibili, imputrescibili, inattaccabili da muffe e insetti. Gli isolanti ottenuti per sintesi chimica di materie plastiche (polistirolo, poliuretano, poliestere espanso), a celle chiuse o aperte, sono normati dalla UNI 7819. Gli isolanti di tipo minerale (vermiculite, perlite, argilla espansa, fibre di vetro, lana di roccia e sughero) avranno caratteristiche prescritte dalle Norme UNI 5302, 5958, 6262, 6267, 6484, 6485, 6540, 6718 e 6825.

2. Le strutture, o parti di esse, costituenti elementi di separazione fra ambienti di diverse condizioni termo-acustiche, dovranno rispondere alle caratteristiche di isolamento prescritte includendo dei materiali integrativi necessari al raggiungimento dei valori richiesti.

3. I materiali saranno messi in opera secondo la normativa prevista e le raccomandazioni dei produttori, dopo



adeguata preparazione delle superfici interessate, degli eventuali supporti e provvedendo all'eliminazione delle situazioni di continuità termo-acustiche non richieste.


a) Isolanti termici. - Avranno una conduttività termica inferiore a $0,11 \text{ W/mK}$ ($0,10 \text{ Kcal/mh}^\circ\text{C}$) e saranno distinti in materiali a celle aperte (perlite, fibre di vetro, ecc.) e materiali a celle chiuse (prodotti sintetici espansi) e dovranno essere conformi alle norme citate.

b) Isolanti acustici. - Avranno funzioni fonoisolanti o fonoassorbenti, in relazione alle condizioni d'uso, saranno di natura fibrosa o porosa e dovranno rispondere alle caratteristiche fisico-chimiche richieste.

Tali materiali saranno forniti in forma di pannelli, lastre o superfici continue e potranno essere applicati con incollaggio, mediante supporti sospesi o secondo altre prescrizioni. Viene riportato un elenco dei materiali più usati con le relative caratteristiche:

- Perlite. - Costituita da lava vulcanica con granulometria compresa tra $0,1$ e $2,3 \text{ mm}$, con coefficiente di conduttività termica di $0,046 \text{ W/mK}$ ($0,04 \text{ Kcal/mh}^\circ\text{C}$), sarà fornita in pannelli rigidi ed avrà le caratteristiche fissate dalle prescrizioni di progetto o del presente capitolato.
- Fibre di vetro. - Saranno elastiche, incombustibili, esenti da alcali e fornite in pannelli ottenuti con vari procedimenti; le fibre avranno diametri varianti dai 3 ai 12 micron con densità comprese tra $10/120 \text{ Kg/mc}$ ed assorbimento acustico di $0,7$. Nel caso di ambienti con alte percentuali di umidità in sospensione saranno predisposte adeguate barriere al vapore. Questo materiale potrà essere trattato con resine termoindurenti per ottenere feltro di lana di vetro in rotoli o pannelli rigidi e semirigidi di varie dimensioni.
- Pannelli in fibra di vetro - cartongesso. - Costituiti da pannelli rigidi in fibre di vetro ad alta densità con una lastra di cartongesso ed eventuale foglio di alluminio come barriera al vapore, avranno spessori globali (cartongesso + fibra) da $3/9 \text{ cm}$ e resistenza termica da $0,59 \text{ mqK/W}$ ($0,69 \text{ mqh}^\circ\text{C/Kcal}$) a $2,35 \text{ mqK/W}$ ($2,72 \text{ mqh}^\circ\text{C/Kcal}$), resistenza meccanica ed isolamento acustico.
- Sughero. - Le lastre avranno una massa specifica tra i $50/250 \text{ Kg/mc}$ ed una conduttività termica, secondo il tipo, di $0,029 \text{ W/mK}$ ($0,025 \text{ Kcal/mh}^\circ\text{C}$) o $0,055 \text{ W/mK}$ ($0,048 \text{ Kcal/mh}^\circ\text{C}$), saranno in materiale stabilizzato, trattato con antiparassiti ed ignifugato.
- Vermiculite. - Costituito da minerale filossilicato di tipo argilloso, sarà fornito in prodotto espanso con granulometria tra $1/12 \text{ mm}$, dovrà essere incombustibile, inattaccabile da calcio o cementi ed avere conduttività termica di $0,034 \text{ W/mK}$ ($0,03 \text{ Kcal/mh}^\circ\text{C}$).
- Polistirolo espanso. - Ottenuto per espansione del polistirolo, sarà fornito in lastre dello spessore e delle dimensioni richieste e densità tra i $15/40 \text{ Kg/mc}$, salvo altre prescrizioni; in caso di condensa dovrà essere protetto da barriera al vapore e sarà impiegato ad una temperatura max di $75/100^\circ\text{C}$. Le forniture potranno essere richieste con marchio di qualità e dovranno avere le caratteristiche di resistenza ed imputrescibilità fissate.
- Poliuretano espanso. - Materiale a basso valore di conduttività termica espresso in $0,020 \text{ W/mK}$ ($0,018 \text{ Kcal/mh}^\circ\text{C}$), sarà fornito in prodotti rigidi o flessibili con densità tra $30/50 \text{ Kg/mc}$ e resistenza a compressione da $1/3 \text{ Kgf/cmq}$.
- Polistirene espanso estruso. - Realizzato con una particolare tecnica di espansione con utilizzo di miscele di freon e costituito da cellule perfettamente chiuse, avrà una conduttività termica di $0,029 \text{ W/mK}$ ($0,024 \text{ Kcal/mh}^\circ\text{C}$), resistenza meccanica, totale impermeabilità all'acqua. I pannelli di questo materiale saranno forniti in spessori dai $2/6 \text{ cm}$, avranno tutte le caratteristiche suddette e resistenza termica da $0,69 \text{ mqK/W}$ ($0,81 \text{ mqh}^\circ\text{C/Kcal}$) a $2,07 \text{ mqK/W}$ ($2,4 \text{ mqh}^\circ\text{C/Kcal}$).

Sarà comunque obbligatorio, durante la posa in opera, osservare tutti gli accorgimenti e le prescrizioni necessari o richiesti per la realizzazione dei requisiti di isolamento termo-acustici ed anticondensa adeguati alle varie condizioni d'uso.



Art. 67 - Pavimenti

1. I materiali per pavimenti e rivestimenti, mattonelle e marmette di cemento, mattonelle greificate, lastre e quadrelli di marmo, mattonelle di asfalto ecc., dovranno corrispondere alle norme di accettazione di cui al R.D. 16 novembre 1939 n. 2234. La posa in opera dei pavimenti di qualsiasi tipo o genere dovrà essere perfetta in modo da ottenere piani esatti e nel collocamento in opera degli elementi saranno scrupolosamente osservate le disposizioni che, di volta in volta, saranno impartite dalla Direzione dei lavori.

I singoli elementi dovranno combaciare esattamente tra di loro, dovranno risultare perfettamente fissati al sottofondo, evitando il verificarsi di minime ineguaglianze tra le connessioni dei diversi elementi a contatto. In corrispondenza delle pareti verticali i pavimenti saranno addentratati per mm 15 nell'intonaco, evitando quindi ogni raccordo o sguscio; questi se prescritti, dovranno sovrastando interamente il pavimento e non giammai costituirne l'ancoraggio. I pavimenti dovranno essere consegnati diligentemente finiti, lavorati e puliti senza macchie di sorta.

Resta comunque contrattualmente stabilito che per un periodo di almeno dieci giorni dopo l'ultimazione di ciascun pavimento, l'Appaltatore avrà l'obbligo di impedire, tramite chiusura provvisoria, l'accesso di qualunque persona nei locali, e ciò anche per pavimenti costruiti per altre Ditte. Ad ogni modo ove i pavimenti risultassero in tutto o in parte danneggiati per il passaggio abusivo di persone e per altre cause, l'Appaltatore dovrà a sua cura e spese, ricostruire le parti danneggiate.

La resistenza all'urto dovrà essere, per le mattonelle comuni, non inferiore a 1,96 N/m (0,20 Kg/m) e la resistenza a flessione non inferiore a 2,9 N/mm² (30 Kg/cm²); per il coefficiente di usura saranno considerati valori diversi che oscillano dai 4 mm, per le mattonelle in gres, ai 12 mm delle mattonelle in cemento o asfalto.

L'orizzontalità delle superfici dovrà essere particolarmente curata evitando ondulazioni superiori all'uno per mille. L'Appaltatore ha l'obbligo di presentare alla Direzione dei lavori i campioni dei pavimenti che saranno prescritti.

2. Sottofondi. - Il piano destinato alla posa di un qualsiasi tipo di pavimento dovrà essere opportunamente spianato mediante un sottofondo in modo che la superficie di posa risulti regolare e parallela a quella del pavimento da eseguire ed alla profondità necessaria. Il sottofondo dovrà essere costituito, a seconda di come ordinato dalla Direzione lavori, da un massetto di conglomerato cementizio (caldana) o da un gretonato, che dovrà essere gettato in opera a tempo debito per essere lasciato stagionare per almeno 10 giorni. Prima della posa in opera del pavimento le lesioni eventualmente manifestatesi nel sottofondo saranno riempite e stuccate con boiaccia di calce o cemento. Tutti i materiali per pavimentazioni quali mattonelle, lastre, ecc. dovranno possedere le caratteristiche riportate dalla normativa vigente.


3. Pavimentazioni interne. - Nell'esecuzione di pavimentazioni interne dovranno essere osservate una serie di prescrizioni, oltre a quelle generali già indicate, che potranno variare in base al tipo di materiale prescelto e che, indicativamente, sono riportate nel seguente elenco:

a) pavimento di marmette di cemento e graniglia di marmo, delle dimensioni di cm 20x20 o cm 25x25 da posare su un letto di malta (sabbia e cemento) con giunti connessi stilati con cemento puro, tagli e raccordi con elementi verticali, arrotatura e levigatura delle superfici compresa la pulizia finale;

b) pavimento in lastre di marmo da taglio della qualità prescelta nelle campionature in elementi di forma quadrata o rettangolare con spessore non inferiore a mm 20 da porre in opera su un letto di malta fine e giunti di connessione stuccati con cemento bianco (o di altra colorazione), con esecuzione di tagli, raccordi, arrotatura, levigatura e pulizia finale;

c) pavimento in piastrelle di ceramica pressate a secco completamente vetrificate (gres porcellanato) oppure pressate a secco smaltate (monocottura), realizzato con piastrelle di caratteristiche dimensionali costanti e requisiti di linearità ed ortogonalità degli spigoli, resistenza all'abrasione, al gelo ed ai prodotti chimici, dilatazione termica conforme alla normativa vigente in materia, posato su letto di malta cementizia e boiaccia di cemento "325", giunti stuccati in cemento bianco o colorato, completo di battiscopa, pulitura anche con acido e protezione finale con segatura – le piastrelle di ceramica per pavimentazioni dovranno essere conformi al metodo di classificazione basato sulla formatura e sull'assorbimento d'acqua secondo le norme UNI EN 87, UNI EN 98, e UNI EN 99;

d) pavimento in gomma di tipo industriale dello spessore di mm 10 a superficie in rilievo rigata e a bolli, di colore nero, da porre in opera in lastre di m 1,00 x 1,00 dotate di superficie inferiore di tipo reticolare per facilitare



l'applicazione della boiaccia di cemento che dovrà essere applicata previa bagnatura e rasatura del piano di posa con colla di cemento, tagli eseguiti in modo rettilineo e pulitura finale delle superfici trattate;

e) pavimenti in quadrotti lamellari in legno di rovere, castagno, frassino, ecc. lavorati secondo le specifiche vigenti da porre in opera mediante collaggio su un sottofondo di malta cementizia listata, dosata a 300 kg di cemento, da lamare, levigare, stuccare e con l'applicazione di una vernice speciale trasparente delle migliori marche applicata in un minimo di tre mani;

f) pavimento in listoncini di legno (parquet) dello spessore di 14-17 mm e della larghezza di ca. 60-80 mm, a coste perfettamente parallele, con la superficie superiore piallata liscia, di prima scelta, da posare su un piano di cemento con la colla o inchiodati sui magatelli predisposti (indispensabili per lunghezze superiori ai 40 cm) da completare con lamatura, laccatura e pulitura finale della superficie che non dovrà essere calpestata prima di due giorni completi dopo la lucidatura.

4. Pavimentazioni esterne. - Nell'esecuzione di pavimentazioni esterne si dovrà realizzare un massetto in conglomerato cementizio con dosaggio non inferiore a 250 Kg di cemento per mc gettato secondo gli spessori previsti o richiesti dal Direttore dei lavori; la pavimentazione verrà quindi posata sopra un letto di sabbia e cemento (dosato a 400 Kg) di spessore di ca. 1,5 cm.

Le pavimentazioni esterne andranno cosparse d'acqua per almeno 10 giorni dall'ultimazione e poi si procederà alle rifiniture di ultimazione (chiusura delle fessure, ecc.). La pavimentazione così realizzata dovrà risultare conforme alle specifiche, in accordo con le prescrizioni del presente capitolato, essere perfettamente levigata, con le pendenze prescritte e quanto altro richiesto. La realizzazione della pavimentazione esterna potrà essere eseguita secondo le indicazioni qui riportate:

a) pavimentazione per rampe antiscivolo per autorimesse e simili da realizzare con impasti a base di inerti naturali duri di opportuna forma e granulometria da sagomare in opera in modo da formare scanalature normali od oblique alla linea di massima pendenza della rampa stessa che dovrà, comunque, essere costituita da un sottofondo di idoneo massetto in conglomerato armato sul quale applicare il trattamento esposto;

b) pavimentazione per esterni con aggregati parzialmente esposti da realizzare con un getto di calcestruzzo dosato con kg 350 di cemento tipo R "325", dello spessore minimo di cm 8 da trattare opportunamente in superficie con l'ausilio di un getto d'acqua in modo da lasciare gli elementi lapidei, della pezzatura 3/5, parzialmente in vista; tale superficie deve essere applicata su un sottofondo idoneo da porre in opera con uno spessore minimo complessivo di cm 10 compresa l'armatura metallica (rete elettrosaldata diam. 6 mm ogni 25 cm), giunti di dilatazione e quant'altro necessario;


c) pavimento in bollettinato costituito da pezzi irregolari di lastre di marmi misti o monocromi non pregiati con lati tagliati in modo netto e rettilineo delle dimensioni di ca. 50-100 mm, dello spessore non inferiore a 20 mm, da porre in opera su massetto di malta cementizia compresa la suggellatura dei giunti con boiaccia di cemento bianco o colorato, la rifinitura degli incastri a muro, l'arrotatura e la levigatura;

d) pavimentazione in mattonelle di cemento pressato carrabile dello spessore di mm 40, di forma quadrata o rettangolare da porre in opera con allettamento su massetto predisposto e completa stuccatura dei giunti con malta di cemento, inclusa anche la predisposizione delle pendenze su tutta la superficie e delle lavorazioni intorno ad eventuali chiusini, alberi o raccordi per l'eliminazione delle barriere architettoniche;


e) pavimentazione in cubetti di porfido con lato di dimensione 40-60-80 mm, da porre in opera dritti o ad arco con allettamento su sabbia e cemento su sottostante massetto di fondazione in conglomerato cementizio; l'esecuzione dovrà prevedere anche tutte le pendenze, giunti o raccordi e la pulizia finale dai residui di lavorazione;

f) pavimentazione con selci di prima scelta con lati delle dimensioni da 60 a 100 mm, allettati in sabbia e cemento su apposito sottofondo anche in conglomerato cementizio, predisposti secondo le pendenze di progetto o comunque fissate in modo tale da consentire il normale deflusso dell'acqua, comprese le lavorazioni per le interruzioni intorno ai chiusini, alberi, ecc., la battitura di ciascun elemento e la pulizia finale.

5. Caratteristiche dei materiali per pavimentazioni.



- a) Piastrelle in ceramica smaltata. - Dovranno essere di prima scelta e conformi alla normativa vigente; saranno costituite da argille lavorate con altri materiali a temperature non inferiori a 900°C e costituite da un supporto poroso e da uno strato vetroso. Le superfici saranno prive di imperfezioni o macchie e le piastrelle avranno le caratteristiche di resistenza chimica e meccanica richieste dalle specifiche suddette. Le tolleranze saranno del +/- 0,6% sulle dimensioni dei lati e del +/- 10% sullo spessore, la resistenza a flessione sarà non inferiore a 9,8 N/mmq (100 Kg/cmq).
- b) Cotto. - Prodotto ceramico a pasta compatta lavorato a temperature intorno ai 1000°C mescolando l'argilla con ossidi ferrici (che danno luogo al colore rosso). In caso di pavimentazioni esterne va applicato con pendenze non inferiori al 2% e giunti di dilatazione ogni 2-3 m impedendo la penetrazione dell'acqua tra il sottofondo e la piastrella.
- c) Cotto smaltato. - Le piastrelle di cotto smaltato saranno conformi alle norme indicate, avranno perfetta aderenza degli smalti, forma regolare, impermeabilità e resistenza a flessione non inferiore a 14,7 N/mmq (150 Kg/cmq), assorbimento d'acqua non superiore al 15% , tolleranze dimensionali di +/- 0,5 mm e tolleranze sugli spessori del 2%.
- c1) Prodotti a pasta porosa, laterizi, terrecotte. - Avranno massa volumica di 1.800-1.900 kg/mc, porosità <5%, resistenza a compressione 400 kg/cmq ed a trazione 40 kg/cmq, saranno ben cotti. Formati da argille prive di sostanze idrosolubili (che provocano formazione di sali insolubili sulle superfici).
- d) Gres. - Sono classificati gres ordinari tutti i materiali ottenuti da argille plastiche naturali, ferruginose, cotti a temperature comprese tra i 1000 e 1400°C. Dovranno essere di colore rosso bruno, avere struttura omogenea, compatta e non scalfibile; permeabilità nulla, le superfici dovranno essere esenti da screpolature, lesioni o deformazioni; la vetrificazione dovrà essere omogenea ed esente da opacità. Le piastrelle in gres, oltre alla corrispondenza con le norme citate, dovranno avere spessori tra gli 8 e 10 mm per piastrelle normali e tra gli 11 e 18 mm per piastrelle speciali, tolleranze dimensionali, salvo altre prescrizioni, di +/- 0,4%, resistenza a flessione non inferiore a 24,5 N/mmq (250 Kg/cmq), assorbimento d'acqua non superiore al 4% della loro massa, buona resistenza al gelo, indice di resistenza all'abrasione non inferiore a 0,5, perdita di massa per attacco acido non superiore al 9% e per attacco basico non superiore al 16%.
- e) Gres ceramico. - Le piastrelle in gres ceramico avranno spessori di 8-9-11 mm (con tolleranze del 5%), tolleranze dimensionali di +/- 0,5 mm, resistenza a flessione di 34,3 N/mmq (350 Kg/cmq), assorbimento d'acqua non superiore allo 0,1%, resistenza al gelo, indice di resistenza all'abrasione non inferiore ad 1, perdita di massa per attacco acido non superiore allo 0,5% e per attacco basico non superiore al 15%.
- e1) Pietrini e mattonelle di terracotta greificate. - Saranno di prima scelta, greificati per tutto l'intero spessore, inattaccabili dagli agenti chimici e meccanici, di forme esattamente regolari, a spigoli vivi, a superficie piana. Sottoposte ad esperimento di assorbimento mediante gocce d'inchiostro, queste non dovranno essere assorbite neanche in minima misura.
- f) Klinker. - Il klinker (anche litoceramica) è prodotto mescolando l'argilla con feldspati e cuocendo gli impasti a temperature di 1200 - 1280°C ottenendo una ceramica ad altissima resistenza.
- g) Klinker ceramico. - Le piastrelle di klinker ceramico saranno conformi alle norme indicate, avranno forma regolare e non dovranno presentare difetti o imperfezioni, avranno assorbimento all'acqua del 3-5%, resistenza a flessione non inferiore a 19,6 N/mmq (200 Kg/cmq) con tolleranze dimensionali del +/- 4%.
- h) Monocottura. - Procedimento per l'applicazione a crudo (o attraverso speciali processi di nebulizzazione) dello smalto per poter procedere ad un unico passaggio delle piastrelle nei forni.
- i) Mattonelle in cemento o asfalto. - Le mattonelle e marmette in cemento dovranno essere conformi alle norme suddette, avere buone caratteristiche meccaniche, stagionatura non inferiore a 3 mesi ed essere esenti da imperfezioni o segni di distacco tra sottofondo e strato superiore. Lo spessore delle mattonelle in cemento non dovrà essere inferiore a 18 mm e lo strato superficiale, esclusivamente in cemento, non dovrà avere spessore inferiore ai 5 mm. Le mattonelle di asfalto saranno composte di polvere di asfalto e bitume (puro ed in percentuale dell'11%), dovranno avere resistenza all'urto di 3,9 N/m (0,40 Kg/m) e resistenza all'impronta di 0,5 mm.
- l) Pavimenti resilienti. - Tali pavimenti dovranno essere resistenti all'usura, al fuoco, alle sollecitazioni meccaniche, essere atossici ed avere le eventuali colorazioni distribuite in modo uniforme e continuo. Il linoleum dovrà



avere un periodo di stagionatura non inferiore a 4 mesi ed uno spessore non inferiore a 2,5 mm con tolleranza del 5%.

l1) Pavimenti formati in sito con resina epossidica. - Realizzati per impregnazione o per spatolatura, saranno conformi alla normativa AIPER, resistenza a compressione 500 kg/cmq a trazione 180 kg/cmq, alla abrasione TABER 15 mmg, adesione 25 kg/cmq.

m) Pavimenti in gomma. - Le lastre usate per questo tipo di pavimenti avranno superficie piana o con rilievi preordinati e saranno prive di imperfezioni o difetti. Lo spessore dei pavimenti per uso civile dovrà essere non inferiore a 3 mm, per le lastre con superficie liscia, con tolleranze di +/- 0,3 mm. I pavimenti per uso industriale dovranno avere spessore non inferiore a 4 mm, per le lastre con superficie liscia, e non inferiore a 10 mm per le lastre con superficie rigata; le tolleranze sullo spessore saranno di +/- 0,3 mm, per spessori inferiori a 4 mm e di +/- 0,5 per spessori superiori a 4 mm.

n) Pavimenti in legno. - Verranno posti in opera su un sottofondo perfettamente livellato e ben stagionato (almeno

45 giorni) con l'uso di adesivi durabili e chimicamente inerti. Tutti i materiali impiegati (listoni, tavolette, ecc.) dovranno avere caratteristiche conformi alla normativa vigente ed alle specifiche prescrizioni. Dovranno essere creati giunti di dilatazione perimetrali lungo le pareti ed eventuali giunti di raccordo con pavimenti in altro materiale che saranno schermati con soglie di ottone della larghezza di 4 cm fissate con viti di ottone. Alla base delle pareti perimetrali verrà installato uno zocchetto, in legno identico a quello usato per il pavimento, dello spessore di 7/10 mm e dell'altezza di 8/10 cm fissato al muro con viti di ottone; la parte superiore e gli spigoli di raccordo dello zocchetto saranno sagomati in modo adeguato.

n1) Pavimenti in legno a tavolette. - Verrà eseguito con tavolette incollate sul sottofondo e gli spessori saranno di 9/11 mm, nel caso di tavolette di 4/6 cm di larghezza e di 14/17 mm nel caso di listoncini di 6/8 cm di larghezza.

n2) Pavimenti in legno a listoni. - Sarà eseguito con listoni di 7/12 cm di larghezza e 22 mm di spessore con incastri maschio e femmina e posti in opera su armatura in listelli di abete di 25x50 mm ed interasse di 40 cm ancorati al sottofondo con zanche di metallo. Dopo il fissaggio dei listelli di abete verranno riempiti gli interspazi fra gli stessi con malta alleggerita e livellata con il filo superiore dell'orditura in listelli; tale malta di livellamento dovrà essere lasciata asciugare per 30 giorni prima della posa in opera dei listoni.

o) Pavimenti in moquettes. - Questo tipo di rivestimenti (tessili a velluto o tessili piatti) dovranno rispondere alle caratteristiche della classificazione riportate nella norma UNI 8013-1 e, in relazione all'ambiente di destinazione, dovranno avere le seguenti specificità:

-tendenza all'accumulo di cariche elettrostatiche generate dall'elettricità;

-numero di fiocchetti per unità di lunghezza e per unità di area;

-forza di strappo dei fiocchetti;

-comportamento al fuoco.


p) Graniglia per pavimenti alla veneziana - La graniglia di marmo o di altre pietre idonee dovrà corrispondere per tipo o granulosità ai campioni di pavimento prescelti e risultare perfettamente scevra di impurità.

q) Pezzami per pavimenti alla palladiana. - I pezzami di marmo o di altre pietre idonee dovranno essere costituiti da elementi dello spessore di cm 2 - 3 di forma e dimensioni opportune, secondo i campioni prescelti.

6. Opere di ripristino delle pavimentazioni. - Gli interventi di ripristino delle pavimentazioni dovranno avere inizio con analisi, non invasive, dei fenomeni che hanno dato luogo al deterioramento delle parti da trattare; prima della realizzazione delle opere di consolidamento dovranno essere rimosse le eventuali efflorescenze o microrganismi presenti.

La fase successiva sarà quella rivolta allo smontaggio delle parti mobili ed alla loro pulizia prima della posa in opera definitiva che dovrà essere eseguita con delle malte di allettamento il più possibile simili a quelle originarie.

Nel caso di pavimentazioni di particolare importanza tutte le fasi di rilievo, analisi ed eventuale rimozione dovranno essere svolte in piena conformità con le prescrizioni progettuali ed andranno concordate con il Direttore dei lavori.



Tutte le operazioni di ripristino dei supporti delle pavimentazioni, stuccature e riconnessione con le superfici di collegamento sia orizzontali (pavimentazioni contigue) che verticali (pareti perimetrali) dovranno essere realizzate con sistemi di analoga consistenza e caratteristiche omogenee con quelle originarie.

Art. 68 - Collocamento in opera, norme generali

1. Il collocamento di qualsiasi opera, materiale od apparecchio, consisterà in genere nel suo prelevamento dal luogo di deposito e nel suo trasporto nel sito, sia esso eseguito in piano o in pendenza, sia comportante il sollevamento e tiro in alto o in basso, il tutto eseguito con qualsiasi sussidio o mezzo meccanico, opera provvisoria, ecc.; ed al successivo posizionamento nel luogo esatto di destinazione, a qualunque altezza o profondità, con la conseguente realizzazione di tutte le opere di taglio di strutture, fissaggio, adattamento, stuccature e riduzioni in pristino. **L'Appaltatore ha l'obbligo di eseguire il collocamento di qualsiasi opera od apparecchio che gli venga ordinato dalla Direzione lavori, anche se forniti da altre ditte.** Il collocamento in opera dovrà eseguirsi con tutte le cure e cautele del caso. Le opere posizionate **dovranno essere convenientemente protette se necessario, essendo l'Appaltatore unico responsabile dei danni di qualsiasi genere che potessero essere eventualmente arrecati, anche dal solo traffico degli operai durante e dopo l'esecuzione dei lavori sino al termine e consegna.** Quanto detto, resta valido anche nel caso particolare di collocamento in opera svolto sotto la sorveglianza o assistenza del personale di altre ditte fornitrici del materiale.

Art. 69 - Marmi, pietre naturali e relativa posa in opera

1. Marmi. - Le opere in marmo dovranno avere quella perfetta lavorazione che è richiesta dall'opera stessa, congiunzioni e piani esatti e senza risalti. Salvo contraria disposizione i marmi dovranno essere di norma lavorati in tutte le facce in vista a pelle liscia, arrotate e pomiciate. I marmi colorati dovranno presentare in tutti i pezzi le precise tinte e venature caratteristiche della specie prescelta. Potranno essere richiesti, quando la venatura si presti, con la superficie vista a spartito geometrico, a macchia aperta, a libro o comunque disposta.

2. Pietra da taglio. - La pietra da taglio da impiegare nelle costruzioni dovrà presentare la forma e le dimensioni di progetto ed essere lavorata, a norma delle prescrizioni che verranno impartite dalla


Direzione all'atto della esecuzione, nei seguenti modi:

- a) a grana grossa;
- b) a grana ordinaria;
- c) a mezza grana fina;
- d) a grana fina.

Per pietra da taglio a grana grossa, si intenderà quella lavorata semplicemente con la grossa punta senza fare uso della martellina per lavorare le facce a vista, né dello scalpello per ricavarne gli spigoli netti. Verrà considerata come pietra da taglio a grana ordinaria quella le cui facce a viste saranno lavorate con la martellina a denti larghi. La pietra da taglio si intenderà lavorata a grana mezza fina e a grana fina, secondo che le facce predette saranno lavorate con la martellina a denti mezzani o a denti finissimi.

In tutte le lavorazioni, esclusa quella a grana grossa, le facce esterne di ciascun concio della pietra da taglio dovranno avere gli spigoli vivi e ben cesellati per modo che le fessure fra concio e concio non eccedano la larghezza di mm 5 per la pietra a grana ordinaria e di mm 3 per le altre. Qualunque sia il genere di lavorazione delle facce, i letti di posa e le facce di combaciamento dovranno essere ridotte a perfetto piano e lavorate a grana fina. Non saranno tollerate né smussature agli spigoli, né cavità nelle facce, né masticature o rattoppi. La pietra da taglio che presentasse tali difetti verrà rifiutata e l'Appaltatore sarà obbligato di farne l'immediata sostituzione, anche se le scheggiature od ammacchi si verificassero, sia al momento della posa in opera che dopo e sino al collaudo.

3. Le pietre naturali da impiegarsi nella muratura e per qualsiasi altro lavoro dovranno rispondere ai requisiti di cui al R.D. 16 novembre 1939 n. 2232. Le pietre da taglio e marmi per pavimentazioni dovranno inoltre possedere i requisiti



di cui al R.D. 16 novembre 1939 n. 2234. Le lastre per tetti, cornici e rivestimenti esterni dovranno inoltre essere inattaccabili dal gelo.

4. Pietre artificiali. - La pietra artificiale, ad imitazione della naturale sarà costituita da conglomerato cementizio formato con cementi adatti, sabbia silicea, ghiaino sottile lavato e graniglia della stessa pietra naturale che si intende imitare. Il conglomerato così formato sarà gettato entro apposite cassaforme costipandolo poi mediante battitura a mano o pressione meccanica.

5. Il nucleo sarà dosato con non meno di q 3,00 di cemento (del tipo 600) per ogni mc di impasto normale e non meno di q 3,50, quando si tratti di elementi sottili, capitelli, targhe e simili. Le superfici in vista, che dovranno essere gettate contemporaneamente al nucleo interno, saranno costituite per uno spessore non inferiore a cm 2, da impasto più ricco formato con cemento bianco, graniglia di marmo, terre colorate e polvere della pietra naturale che si deve imitare. Le stesse superfici saranno lavorate all'utensile, dopo perfetto indurimento in modo da presentare struttura identica per l'apparenza della grana, tinta e lavorazione, alla pietra naturale imitata. Inoltre la parte superficiale sarà gettata con dimensioni esuberanti rispetto a quelle definitive, in modo che queste ultime possano poi ricavarsi asportando materia a mezzo di utensili da scalpellino, essendo vietate in modo assoluto le stuccature, le tassellature e in generale le aggiunte del materiale.

6. I getti saranno opportunamente armati con tondini di ferro e lo schema dell'armatura dovrà essere preventivamente approvato dalla Direzione dei lavori; per la loro posa in opera saranno valide le stesse prescrizioni indicate per i marmi in genere.

7. La dosatura e la stagionatura degli elementi di pietra artificiale devono essere tali che il conglomerato soddisfi alle seguenti condizioni:

- inalterabilità agli agenti atmosferici;
- resistenza alla rottura per schiacciamento superiore a kg 300 per cmq dopo 28 giorni;
- le sostanze coloranti adoperate nella miscela non dovranno agire chimicamente sui cementi con azione immediata, ma con azione lenta e differita, non conterranno quindi acidi, né anilina, né gesso e non daranno aumento di volume durante la presa, né successiva sfioritura e saranno resistenti alla luce.

8. La pietra artificiale, da gettare sul posto come paramento di ossature grezze, sarà formata da rinzaffo ed arricchita in malta cementizia e successivo strato di malta di cemento con colori e graniglia della stessa pietra naturale da imitare.


9. Quando tale strato debba essere sagomato per formazione di cornici oltre che a soddisfare a tutti i requisiti sopra indicati, dovrà essere confezionato ed armato nel modo più idoneo per raggiungere la perfetta adesione alle murature sottostanti, che saranno state in precedenza debitamente preparate, rese nette e lavate abbondantemente, dopo aver realizzato profonde incisioni dei giunti con apposito ferro.

10. Le facce vista saranno poi ottenute in modo perfettamente identico a quello della pietra preparata fuori d'opera nel senso che saranno ugualmente ricavate dallo strato esterno a graniglia, mediante i soli utensili di scalpellino o marmista, vietandosi in modo assoluto ogni opera di stuccatura, riporto, ecc.

11. Le opere in marmo, pietre naturali o artificiali, dovranno corrispondere alle forme e dimensioni indicate; il Direttore dei lavori avrà facoltà di prescrivere le misure dei vari elementi, la formazione e disposizione, lo spessore delle lastre, la posizione dei giunti e quanto necessario alla perfetta esecuzione del lavoro. Le caratteristiche e la lavorazione delle pietre dovranno essere conformi alla norma UNI 8458. Sulla larghezza e lunghezza degli elementi, salvo diverse prescrizioni, è ammessa una tolleranza non superiore allo 0,5%; per le lastre, gli scarti nelle misure non dovranno superare il valore di 0,5-1mm per le dimensioni lineari e del 5% per lo spessore.

Sarà vietato, salvo altre prescrizioni, il taglio a 45° dei bordi delle lastre che saranno ancorate, nei punti di incontro, con speciali piastre a scomparsa.

12. Tanto nel caso in cui la fornitura delle opere gli sia affidata direttamente quanto nel caso in cui gliene venga affidata la sola posa in opera, l'Appaltatore dovrà avere la massima cura per evitare durante le varie operazioni di scarico, trasporto e collocamento in sito e sino al collaudo, rotture, scheggiature, graffi, danni alle lucidature, ecc.,



mediante opportune protezioni, con materiale idoneo, di spigoli, cornici, colonne, scale pavimenti, ecc. restando egli obbligato a riparare a sue spese ogni danno riscontrato, come a rifondere il valore delle opere danneggiate qualora, a giudizio insindacabile della Direzione lavori, la riparazione non fosse possibile. Per ancorare i diversi pezzi di marmo ecc., si adopereranno grappe, perni e staffe in acciaio inossidabile, ferro zincato o stagnato od anche in rame, di tipo e dimensioni adatti allo scopo e agli sforzi che sono destinati a sostenere, e di gradimento della Direzione dei lavori. Tali ancoraggi si fisseranno saldamente ai marmi e alle pietre entro apposite incassature di forma adatta, preferibilmente a mezzo di piombo fuso e battuto a mazzuolo, e murati nelle murature di sostegno con malta cementizia.

I vuoti che risulteranno tra i rivestimenti in pietra o marmo e le retrostanti murature dovranno essere diligentemente riempiti con malta idraulica fina e mezzana, sufficientemente fluida e debitamente scagliata, accertandosi che non rimangano vuoti di nessuna entità. La stessa malta sarà impiegata per l'allettamento delle lastre in piano per pavimenti, ecc.

13. Le lastre impiegate per la realizzazione di soglie, orlature di balconi, elementi di scale, coperture esterne, ecc. dovranno avere uno spessore non inferiore ai 3 cm e, nel caso di piani di appoggio o copertura esterni, adeguate inclinazioni e gocciolatoi (di sezione non inferiore ad 1x1 cm) che saranno ancorati con zanche di acciaio inossidabile ai relativi supporti. La messa in opera delle parti in pietra per stipiti, architravi, gradini dovrà essere eseguita con malta di cemento, eventuali parti in muratura necessarie, stuccature, stilature e suggellature dei giunti realizzate sempre con malta di cemento o con mastice speciale atto a creare giunti elastici di dilatazione oltre alle grappe di ancoraggio già indicate. Tutti i marmi ed i materiali impiegati saranno conformi alla normativa vigente e dovranno avere caratteristiche di omogeneità e compattezza, dovranno essere esenti da screpolature, venature o imperfezioni e sostanze estranee ed avranno le resistenze conformi alle normative vigenti. Tutte le forniture, in lastre, blocchi, cubetti, ecc., dovranno rispondere ai requisiti suddetti ed avere le caratteristiche di uniformità e resistenza adeguate alle condizioni d'uso o richieste dalle specifiche prescrizioni.

14. Tutte le opere, di qualsiasi genere, dovranno risultare collocate in sito con la dovuta precisione, compiendo tutte le manovre necessarie allo scopo, le connessioni ed i collegamenti, eseguiti a perfetto combaciamento secondo le migliori regole dell'arte, dovranno essere stuccati con cemento bianco o colorato, a seconda dei casi in modo da risultare il meno appariscenti possibili e si dovrà curare di togliere ogni zeppa o cuneo di legno prima di completare la posa in opera.

15. Sarà in ogni caso a carico dell'Appaltatore, anche quando esso avesse l'incarico della sola posa in opera, il ridurre e il modificare le murature ed ossature ed eseguire i necessari scalpellamenti ed incamerazioni in modo da consentire la perfetta posa dei marmi e pietre di qualsiasi genere.

16. Nel caso di rivestimenti esterni potrà essere richiesto indifferentemente che la posa in opera delle pietre o marmi segua immediatamente il progredire delle murature, come pure che venga eseguita in un tempo successivo senza che l'Appaltatore possa perciò accampare pretese o compensi speciali oltre quelli previsti dalla tariffa.

Art. 70 - Impermeabilizzanti e impermeabilizzazioni

1. Le membrane di copertura degli edifici dovranno essere considerate in relazione allo strato funzionale che dovranno costituire (norma UNI 8178):

strato di tenuta all'acqua;


strato di tenuta all'aria;

strato di schermo e/o barriera al vapore;

strato di protezione degli strati sottostanti.

Il piano di posa dei manti impermeabilizzanti su opere murarie dovrà avere, comunque, pendenze non inferiori al 2%, essere privo di asperità e con una superficie perfettamente lisciata (a frattazzo o simili), livellata, stagionata e con giunti elastici di dilatazione; lo spessore minimo non dovrà mai essere inferiore ai 4 cm.

I materiali impiegati e la messa in opera dovranno presentare i requisiti richiesti, essere integri, senza borse, fessurazioni o scorrimenti e totalmente compatibili con il sistema adottato al fine di garantire, in ogni caso, l'assenza di



qualsiasi infiltrazione d'acqua.

La messa in opera dovrà adottare uno dei seguenti tipi di posa:

- a) il sistema in indipendenza dovrà essere eseguito con la posa a secco della membrana impermeabile senza alcun collegamento al supporto; in questo caso lo strato impermeabile dovrà essere completato da una copertura (ghiaia o pavimentazione) pesante, dovranno essere previsti, inoltre, idonei strati di scorrimento;
- b) il sistema in semindipendenza verrà realizzato, in assenza di ghiaia o pavimentazioni di copertura, fissando lo strato impermeabile al supporto nei punti perimetrali e di particolare sollecitazione meccanica; la superficie totale dei punti di ancoraggio non dovrà superare il 35% della superficie impermeabilizzante (in zone fortemente ventose tale valore verrà elevato al 56-60%);
- c) il sistema in aderenza sarà usato in situazioni di vento forte, falde di copertura a forte pendenza, in prossimità di bocchettoni, muretti, cornicioni, ecc. e sarà realizzato mediante il fissaggio totale dello strato impermeabile al supporto sottostante.

2. Barriera al vapore. - La barriera al vapore, nel caso di locali con umidità relativa dell'80% alla temperatura di 20°C, sarà costituita da una membrana bituminosa del peso di 2 Kg/mq armata con una lamina di alluminio da 6/100 di mm di spessore, posata su uno strato di diffusione al vapore costituito da una membrana bituminosa armata con velo di vetro e munita di fori; questa membrana verrà posata in opera mediante una spalmata di bitume ossidato (2 Kg/mq) applicato a caldo previo trattamento dell'elemento portante con primer bituminoso in solvente. Nel caso di locali con umidità relativa entro i valori normali (50-60% a 20°C), la barriera al vapore sarà costituita da una membrana impermeabile, a base di bitume distillato o polimeri, con armatura in velo di vetro del peso di 3 Kg/mq posata a fiamma sull'elemento portante previamente trattato con primer bituminoso a solvente e con sormonta dei teli di almeno 5 cm saldati a fiamma.

Gli eventuali elementi isolanti posti sopra la barriera al vapore dovranno sempre essere (salvo nella soluzione del tetto rovescio) totalmente incollati. Le membrane destinate a formare strati di schermo o barriera al vapore dovranno rispondere alla norma UNI 9380-1-2.


3. Strato di scorrimento. - Verrà posto tra gli strati impermeabilizzanti ed il relativo supporto e dovrà avere caratteristiche di imputrescibilità, rigidità, basso coefficiente di attrito, buona resistenza meccanica; sarà costituito da un feltro di vetro da 50 g/mq trattato con resine termoindurenti oppure da cartonfeltro bitumato cilindrato da 300 g/mq. Lo strato di scorrimento dovrà essere posato a secco come pure la prima membrana ad esso sovrastante che dovrà essere saldata solo nelle zone di sormonta dei teli. Lo strato di scorrimento non dovrà essere posato in prossimità dei contorni, dei volumi tecnici della copertura, dei bocchettoni, dei caminetti di ventilazione, delle gronde e dei giunti di dilatazione, fermandosi a 20-30 cm da tali elementi.

4. Membrane impermeabili. - Saranno costituite da fogli impermeabilizzanti in PVC rinforzato e simili con o senza rinforzi (in tessuto di vetro o sintetico) posati secondo le prescrizioni già indicate o le relative specifiche progettuali, dalle case produttrici e dalla Direzione dei lavori. Le membrane da utilizzare per strati di impermeabilizzazione dovranno essere conformi alle relative norme UNI. Si dovranno, comunque, eseguire risvolti di almeno 20 cm di altezza lungo tutte le pareti verticali di raccordo, adiacenti ai piani di posa, costituite da parapetti, volumi tecnici, locali di servizio, impianti, ecc.

a) Cartonfeltro bitumato. - Sarà costituito da carta feltro impregnata a saturazione di bitume ottenuta con un doppio bagno e, in aggiunta, uno strato finale in fibre minerali. I manti bituminosi con supporti in fibra di vetro dovranno essere stabili chimicamente e fisicamente, resistenti alla trazione, imputrescibili, ecc.; le caratteristiche delle miscele bituminose e dei supporti o armature di protezione in fibre di vetro saranno conformi alla normativa vigente od alle specifiche prescrizioni relative alle varie condizioni d'uso.

b) Guaine bituminose. - Costituite da supporti vari di fibre o tessuti in poliestere, impregnati a saturazione in bagno caldo di bitume o spalmati di mastice, dovranno essere integri senza buchi o discontinuità, rispondenti alle norme UNI 4157 per i bitumi e UNI 6825 per i supporti e metodi di prova. Le caratteristiche tecniche della guaine sono normate da UNI 8629/1 e UNI 8202, possono inoltre essere ricoperte da lamine, scagliette di mica, sabbia ecc.

c) Guaine in resine. - Saranno prodotte per vulcanizzazione di vari tipi di polimeri e additivi plastificati, dovranno



essere resistenti al cemento, al bitume ed alle calce, agli agenti atmosferici, ai raggi ultravioletti; avranno spessori variabili da 0,75 a 2 mm e caratteristiche meccaniche adeguate.

d) Guaina per coperture non zavorrate. - Sarà costituita da un foglio impermeabilizzante in PVC (cloruro di polivinile) con rinforzo in tessuto di poliestere, avrà uno spessore totale di 1,2/1,5 mm e verrà usata come strato esposto del manto impermeabilizzante a strati non incollati, con fissaggio meccanico e senza zavorramento. Dovrà avere caratteristiche di resistenza agli agenti atmosferici, ai raggi UV, al calore radiante ed avere stabilità dimensionale. Il materiale sarà trasportato e posto in opera secondo le indicazioni della casa produttrice.

e) Guaina per coperture zavorrate. - Sarà costituita da un foglio impermeabilizzante in PVC plastificato (cloruro di polivinile) con rinforzo in velovetro e tessuto di vetro per lo spessore totale di 1/1,2 mm e verrà usata come ultimo strato esposto del manto impermeabilizzante a strati non incollati e con zavorramento. Dovrà avere caratteristiche di resistenza agli agenti atmosferici, ai raggi UV, alle radici, al calore radiante ed avere stabilità dimensionale.

5. Asfalti a freddo e bitumi asfaltici. - L'asfalto sarà naturale, proverrà dalle miniere più reputate, sarà in pani, compatto, omogeneo, privo di catrame, proveniente dalla distillazione del carbon fossile, ed il suo peso specifico varierà fra 1104 e 1205 kg/mc. Il bitume asfaltico proverrà dalla distillazione di rocce di asfalto naturale, sarà molle, assai scorrevole, di color nero e scevro dell'odore proprio del catrame minerale proveniente dalla distillazione del carbone fossile e del catrame vegetale. I bitumi, le emulsioni bituminose ed i bitumi liquidi avranno i requisiti di cui rispettivamente alle 'Norme per l'accettazione dei bitumi per usi stradali' emanate dal CNR.

6. Geotessili, tessuti non tessuti. - Avranno caratteristiche accertate con i metodi di cui le 'Norme tecniche strade' del CNR 110 e 111-1985; 142,143,144,145-1992.

7. Manti liquidi. - Per impermeabilizzazioni o rinforzanti di vetri o superfici vetrificate, a base di polimeri e fibre minerali, elastici, estensibili al 300%, monocomponenti acrilici o bicomponenti poliuretanicici o epossidici, resistenti ai raggi UV ed al calore irradiante a norma DIN 4102-B2, requisiti e uso secondo le direttive UE (CNR).


8. Isolanti. - I pannelli isolanti usati per la realizzazione di sistemi di impermeabilizzazione dovranno avere coibentazioni di spessore superiore a 6 cm, dovranno essere posati accostati su due strati sfalsati e saranno incollati al supporto. Nel caso di coperture con pendenze superiori al 20% si dovranno realizzare dei fissaggi meccanici costituiti da chiodi ad espansione o viti autofilettanti con rondella. I pannelli di polistirolo dovranno avere una densità minima di 25 Kg/mc. La membrana impermeabile posta sopra i pannelli isolanti dovrà essere posata in semindipendenza mediante incollaggio nella zona centrale dei pannelli ed il metodo di incollaggio dipenderà dalla natura dell'isolante termico scelto e dal tipo di membrana impermeabilizzante prevista. Il bitume ossidato e la saldatura a fiamma verranno usati solo con isolanti non deformabili, negli altri casi si userà mastice a freddo. I bitumi da spalmatura per impermeabilizzazioni devono rispondere ai limiti specificati, per i diversi tipi, dalle prescrizioni fissate dalla norma UNI 4157.

Art. 71 - Materiali ferrosi e metallici vari

1. L'acciaio strutturale, trafilato o laminato - da saldare e non - e l'acciaio per c.a. o c.a.p., in barre, reti o fibre, dovranno essere rispondenti alle norme di cui al D.M. 27 luglio 1985 ed al D.M. 14 febbraio 1992. In particolare dovranno essere tutti qualificati all'origine e controllati in stabilimento secondo le norme UNI vigenti.

2. Ferro-acciaio - Saranno definiti acciai i materiali ferrosi contenenti meno dell'1,9% di carbonio; le classi e le caratteristiche relative saranno stabilite dalle norme già citate alle quali si rimanda per le specifiche riguardanti le qualità dei vari tipi e le modalità delle prove da eseguire. I materiali ferrosi da impiegare dovranno essere esenti da scorie, soffiature e qualsiasi altro difetto di fusione, laminazione, profilatura e simili. Le caratteristiche degli acciai per barre lisce o ad aderenza migliorata, per reti elettrosaldate, fili, trecce, trefoli, strutture metalliche, lamiere e tubazioni dovranno essere in accordo con la normativa vigente.

3. Acciaio inossidabile - Presenta un contenuto di cromo superiore al 12% ed elevata resistenza all'ossidazione ed alla corrosione; dovrà essere conforme alle norme citate. Nel caso dell'acciaio inossidabile esistono delle condizioni strutturali del materiale stesso che lo rendono estremamente resistente a processi di corrosione o deterioramento; l'unico aspetto di incompatibilità di rilievo è determinato dalla poca aderenza della calce o malte con composti di calce



sulla superficie dell'acciaio stesso a causa della difficoltà di aggrappaggio. Anche nell'acciaio inossidabile esiste un rischio ridotto di ossidazione che può verificarsi per imperfezioni o motivi meccanici (al di sotto dello strato di ossido di cromo) di difficile visibilità e quindi con un livello elevato di pericolosità.

4. Ghisa malleabile per getti - Tutti i materiali in ghisa dovranno corrispondere alle norme UNI ed alle prescrizioni citate; verranno considerati due gruppi di ghisa malleabile:

- a) ghisa bianca (GMB) ottenuta per trattamento termico in atmosfera decarburante;
- b) ghisa nera (GMN) ottenuta per trattamento termico in atmosfera neutra.

Sono individuati, per entrambi i gruppi, sette tipi di ghisa GMB o GMN con caratteristiche meccaniche diverse e resistenze a trazione variabili. Tutti i getti di ghisa malleabile dovranno essere perfettamente lavorabili ed esenti da difetti o imperfezioni.

5. Ghisa grigia - Dovrà corrispondere alle vigenti prescrizioni e norme UNI; la ghisa dovrà essere di seconda fusione, a grana fine, lavorabile ed esente da imperfezioni.

6. Metalli diversi - Tutti i metalli impiegati saranno della migliore qualità e rispondenti alle prescrizioni e norme UNI vigenti.

7. Rame e leghe - I tubi saranno realizzati con rame CU-DHP; le prove di trazione, schiacciamento, dilatazione e le caratteristiche delle lamiere, fili, ecc. saranno conformi alle suddette specifiche alle quali si rimanda anche per i materiali in ottone ed in bronzo.

8. Zinco, stagno e leghe - Tutti i materiali in zinco, stagno e relative leghe dovranno avere superfici lisce, regolari ed esenti da imperfezioni e saranno rispondenti alle prescrizioni indicate. Lo zinco è un metallo fortemente elettronegativo e quindi esposto ai processi di ossidazione e corrosione galvanica.

9. Piombo - Sono previste cinque qualità per il piombo in pani, in accordo con la normativa vigente. Le caratteristiche principali del piombo normale dovranno essere il colore grigio e la facile lavorabilità. Il piombo è un materiale estremamente resistente alla corrosione, ma particolarmente esposto al deterioramento per passaggio di correnti elettriche.

10. Alluminio e leghe - Tutti i prodotti in alluminio saranno conformi alla normativa vigente.

I profilati e trafilati saranno forniti, salvo diversa prescrizione, in alluminio primario, dovranno avere sezione costante, superfici regolari ed essere esenti da imperfezioni.

Le lamiere non dovranno presentare tracce di riparazioni o sdoppiature.


Per l'alluminio anodizzato, ogni strato di ossido anodico verrà indicato come: ottico, brillante, satinato, vetroso, ecc. oltre ad un numero per lo spessore e l'indicazione del colore. L'alluminio ha una caratteristica di particolare elettronegatività che lo rende particolarmente esposto ai processi di ossidazione.

Art. 72 - Opere in ferro

1. Nelle opere in ferro, questo deve essere lavorato diligentemente con maestria, regolarità di forme e precisione di dimensioni, secondo i disegni che fornirà la Direzione dei lavori, con particolare attenzione nelle saldature e bolliture. I fori saranno tutti eseguiti col trapano, le chiodature e le ribaditure ecc. dovranno essere perfette e senza sbavature, i tagli essere limati. Le operazioni di piegatura e spianamento dovranno essere eseguite per pressione; qualora fossero richiesti, per particolari lavorazioni, interventi a caldo, questi non dovranno creare concentrazioni di tensioni residue. I tagli potranno essere eseguiti meccanicamente o ad ossigeno, nel caso di irregolarità questi verranno rifiniti con la smerigliatrice.

I fori per chiodi e bulloni, avranno diametro inferiore di almeno 3 mm a quello definitivo e saranno successivamente rifiniti con l'alesatore; salvo diverse prescrizioni non è consentito l'uso della fiamma ossidrica per le operazioni di bucatura.

Le superfici, o parti di esse, destinate a trasmettere sollecitazioni di qualunque genere, dovranno combaciare



perfettamente.

I giunti e le unioni degli elementi strutturali e dei manufatti verranno realizzate con:

a) saldature eseguite ad arco, automaticamente o con altri procedimenti approvati dal Direttore dei lavori; tali saldature saranno precedute da un'adeguata pulizia e preparazione delle superfici interessate, verranno eseguite da personale specializzato e provvisto di relativa qualifica, le operazioni di saldatura verranno sospese a temperature inferiori ai

-5°C e, a lavori ultimati, gli elementi o le superfici saldate dovranno risultare perfettamente lisci ed esenti da irregolarità;

b) bullonatura che verrà eseguita, dopo un'accurata pulizia, con bulloni conformi alle specifiche prescrizioni e fissati con rondelle e dadi adeguati all'uso; le operazioni di serraggio dei bulloni dovranno essere effettuate con una chiave dinamometrica;

c) chiodature realizzate con chiodi riscaldati introdotti nei fori e ribattuti.

La posa in opera dei manufatti comprenderà la predisposizione ed il fissaggio, dove necessario, di zanche metalliche per l'ancoraggio degli elementi alle superfici di supporto e tutte le operazioni connesse a tali lavorazioni. Dovranno essere inoltre effettuate prima del montaggio le operazioni di ripristino della verniciatura o di esecuzione, se mancante, della stessa; verranno infine applicate, salvo altre prescrizioni, le mani di finitura secondo le specifiche già indicate per tali lavorazioni. La zincatura nelle parti esposte o dove indicato sarà eseguita, per immersione in bagno di zinco fuso e dovrà essere realizzata solo in stabilimento. Tutte le strutture in acciaio o parti dovranno essere realizzate in conformità alle leggi e normative vigenti per tali opere.

2. Saranno rigorosamente rifiutati tutti quei pezzi che presentino il più leggero indizio di imperfezione. Ogni pezzo ad opera completa in ferro dovrà essere fornita a piè d'opera colorata a minio.

3. Per ogni opera in ferro, a richiesta della Direzione dei lavori, l'Appaltatore avrà l'obbligo di presentare il relativo modello per la preventiva approvazione.

4. L'Appaltatore sarà in ogni caso obbligato a controllare gli ordinativi ed a rilevare sul posto le misure esatte delle diverse opere in ferro, essendo esso responsabile degli inconvenienti che potessero verificarsi per l'omissione di tale controllo.


In particolare si prescrive:

a) Inferriate, ringhiere, cancelli, ecc. - Saranno costruiti a perfetta regola d'arte secondo i tipi che verranno indicati all'atto esecutivo. Essi dovranno presentare tutti i regoli ben dritti, spianati in perfetta composizione. I tagli delle connessioni per i ferri incrociati mezzo a mezzo dovranno essere della massima precisione ed esattezza, ed il vuoto di uno dovrà esattamente corrispondere al pieno dell'altro, senza la minima ineguaglianza e discontinuità. Le inferriate con regoli intrecciati ad occhio, non presenteranno nei buchi formati a fuoco nessuna fessura che si prolunghi oltre il buco necessario. In ogni caso l'intreccio dei ferri dovrà essere diritto ed in parte dovrà essere munito di occhi in modo da non poter mai essere in nessun caso sfilato.

I telai saranno fissati ai ferri di orditura e saranno poi muniti di forti grappe ed arpioni ben inchiodati ai regoli di telaio in numero, dimensioni e posizioni che verranno indicate.

b) Serramenti in ferro. - Serramenti per finestre, vetrate ed altro, potranno essere richiesti con profilati ferro finestra o con ferri comuni profilati. In tutti e due i casi dovranno essere simili al campione che potrà richiedere o fornire la Direzione dei lavori. I serramenti potranno avere parte fissa od apribile anche a vasistas, come sarà richiesto; le chiusure saranno eseguite a recupero ad asta rigida, con corsa inversa ed avranno il fermo inferiore e superiore. Il sistema di chiusura potrà essere a leva od a manopola a seconda di come richiesto. Le cerniere dovranno essere a quattro fascettature, in numero di due o tre per ciascuna partita dell'altezza non inferiore a cm 12, con ghiande terminali. Gli apparecchi di chiusura e di manovra in genere, dovranno essere bene equilibrati e non richiedenti eccessivi sforzi per il loro uso. Le manopole e le cerniere, se richiesto, potranno essere cromate. Le ante apribili dovranno essere munite di gocciolatoio. Le ferramenta di ritegno dovranno essere proporzionate alla robustezza del serramento stesso.

5. Consolidamento e ripristino di materiali e strutture in ferro.



- **Materiali.** - Su tutte le parti metalliche esistenti, prima di effettuare qualunque tipo di finitura, dovranno essere eseguite una serie di operazioni preparatorie necessarie a garantire la predisposizione delle superfici da sottoporre ai trattamenti di ripristino e finitura.

Il tipo di lavori da eseguire sono rappresentati dalle seguenti tre fasi:

- a) azione di pulitura e rimozione delle parti ossidate (con eventuale sostituzione di pezzi particolarmente compromessi);
- b) preparazione delle superfici con trattamenti protettivi;
- c) applicazione dei prodotti di finitura.

Le operazioni di pulitura dovranno preparare le superfici metalliche in modo da offrire la massima capacità di ancoraggio per i trattamenti protettivi e di finitura; l'esecuzione degli interventi di pulizia potrà avvenire in modo manuale, meccanico o con procedimenti di sabbiatura e la scelta del trattamento da utilizzare dovrà essere fatta sulla base delle valutazioni effettuate in accordo con il Direttore dei lavori.

Pulizia manuale. - Questo tipo di preparazione dovrà essere utilizzata nei casi in cui è richiesta una cura particolare anche in questa fase oppure nelle situazioni di difficile accessibilità degli attrezzi meccanici. Gli strumenti da impiegare saranno spazzole metalliche, scalpelli o carta vetrata, dovranno essere di materiali idonei al tipo di supporti da trattare e verranno impiegati, alternativamente, in base alle condizioni delle varie superfici. Al termine dei lavori verrà eseguita una spazzolatura finale per la rimozione dei residui e delle parti distaccate.

Nel caso le superfici da trattare dovessero presentare parti di olio o grasso, le operazioni di pulizia dovranno essere precedute e seguite da un trattamento con solventi in grado di eliminare queste sostanze.

Pulizia meccanica. - La pulizia meccanica sarà effettuata su superfici estese e parti non caratterizzate da decorazioni di pregio o particolarmente compromesse dai processi di ossidazione. Le operazioni di preparazione e pulizia delle superfici metalliche potranno essere eseguite con spazzole rotanti, scalpelli elettrici o pneumatici o altri utensili (scalpelli, raschietti, ecc.) azionati elettricamente.


I lavori dovranno interessare esclusivamente le zone ossidate e le parti di verniciatura da rimuovere avendo cura di fermare l'azione abrasiva non appena raggiunto lo strato metallico in buone condizioni; prima della pulizia meccanica si dovranno rimuovere eventuali tracce di olio o grassi con idonei solventi e l'operazione andrà ripetuta, se necessario, anche a conclusione del ciclo di pulizia generale. Si dovranno evitare imperfezioni o disomogeneità delle superfici dovute a permanenze eccessive delle spazzole elettriche su uno stesso punto e tali da causare deformazioni non risolvibili con i normali trattamenti di verniciatura. Nel caso di stratificazioni di ruggine sarà opportuno procedere utilizzando scalpelli elettrici per la rimozione delle scaglie ossidate per poi completare la pulizia con spazzole rotanti.

Sabbiatura. - Le operazioni di sabbiatura verranno eseguite, salvo diverse indicazioni del Direttore dei lavori, con il metodo a secco utilizzando come abrasivi sostanze inerti a base di sabbia silicea (esenti da argilla e polvere) oppure granuli metallici applicati con pressione dell'aria e diametro dell'ugello di uscita definiti in funzione del tipo di supporto e delle condizioni dello stesso.

- **Strutture.** - Gli interventi sulle strutture in ferro andranno preceduti da un'attenta valutazione degli effetti e delle cause dei deterioramenti che determineranno le soluzioni di ripristino o consolidamento delle parti interessate dalle opere da eseguire; i tipi di lavori più diffusi interessano soprattutto i solai e strutture piane realizzate con travature metalliche e laterizi.

a) **Consolidamento di struttura piana con soletta in c.a.** - Questo tipo di intervento riguarda solo la parte estradossata delle travi metalliche per cui la demolizione dovrà interessare esclusivamente le pavimentazioni ed i sottofondi fino alla messa a nudo delle travi metalliche. Effettuata la pulizia della parte superiore si procederà con la saldatura di tondini di ferro posti ad una distanza di ca. 20 cm sulla parte superiore della putrella e sagomati diagonalmente in modo tale da collegare le travi stesse e renderle solidali con la soletta da gettare.

Sopra questi collegamenti si dovrà predisporre un'armatura distribuita e collegata anche alle parti superiori dei muri perimetrali esistenti prima di effettuare il getto di calcestruzzo che dovrà essere preceduto da un'efficace bagnatura delle superfici.



b) Consolidamento di struttura piana con staffatura delle travi. - In questo caso l'intervento viene effettuato sull'estradosso delle travi metalliche per cui la demolizione interesserà, soltanto i sottofondi e le pavimentazioni fino alla messa a nudo delle travi metalliche; dopo la pulizia della parte superiore si procederà con l'eliminazione di fasce di laterizio poste tra le varie travi, con intervalli di ca. 20-25 cm, creando degli spazi nei quali verranno poste delle staffe inclinate a 45° e saldate sotto le ali delle putrelle in modo tale da collegare tutte le travi esistenti inserendo, inoltre, anche dei ferri di collegamento con la soletta in c.a. ed una eventuale armatura di irrigidimento integrativa. Il getto della soletta in calcestruzzo dovrà essere preceduto da un'efficace bagnatura delle superfici.

c) Consolidamento di struttura piana con inserimento di travi in ferro. - Prima di eseguire i lavori di consolidamento si procederà con la demolizione e rimozione dei sottofondi e delle pavimentazioni esistenti inclusi anche i laterizi posti tra le varie travi metalliche per poter posizionare, ortogonalmente al verso di tessitura delle travi stesse, una seconda orditura di putrelle o piastre saldate alle travi esistenti. Le analisi statiche di progetto definiranno la necessità di un'eventuale soletta in c.a. che, nel caso, sarà realizzata con armatura integrativa e getto in calcestruzzo previa bagnatura delle superfici.

Art. 73 - Legnami ed opere in legno

1. I legnami da impiegare in opere stabili o provvisorie, di qualunque essenza essi siano, dovranno rispondere a tutte le prescrizioni di cui al D.M. 30 ottobre 1912, saranno provveduti fra le più scelte qualità della categoria prescritta e non presenteranno difetti incompatibili con l'uso a cui sono destinati secondo le prescrizioni UNI vigenti. I legnami destinati alla costruzione dei serramenti dovranno essere di prima scelta, stagionati naturalmente o essiccati artificialmente e rispondenti alle norme UNI distinte per porte, finestre, persiane e cassonetti.

2. Il tavolame dovrà essere ricavato dai tronchi più diritti, affinché le fibre non riescano mozzate dalla sega e si ritirino nelle commessure.

3. I pannelli in fibre di legno, i pannelli in particellato di legno e le lastre di agglomerato ligneo saranno conformi alla normativa UNI.

4. I legnami per pavimentazioni siano essi listoni che tavolette dovranno essere perfettamente stagionati, privi di nodi e fenditure, idonei per essere posati a perfetta regola d'arte.


5. Nei legnami grossolanamente squadrati ed a spigolo smussato, tutte le facce dovranno essere spianate e senza scarniture, tollerandone l'alburno e lo smusso in misura non maggiore di un sesto del lato della sezione trasversale. I legnami a spigolo vivo dovranno essere lavorati e squadrati a sega con le diverse facce esattamente spianate, senza rientranze o risalti, e con gli spigoli tirati a filo vivo, senza alburno né smussi di sorta.

6. I legnami rotondi o squadrati dovranno provenire da vero tronco dell'albero e non dai rami, essere sufficientemente dritti in modo che la congiungente i centri delle due basi non debba uscire in alcun modo dalla trave, dovranno essere scortecciati per tutta la loro lunghezza e conguagliati alla superficie, la differenza fra i diametri medi delle estremità non dovrà oltrepassare i 15 millesimi della lunghezza né il quarto del maggiore dei due diametri.

7. Il legno lamellare sarà costituito generalmente da manufatti realizzati con tavole di abete rosso, abete bianco e pino silvestre dello spessore di ca. 38 mm, larghezza cm 10-24 e lunghezza m 4-6 accuratamente selezionate ed essiccate artificialmente con tasso finale di umidità compreso fra il 7 ed 15%. Le tavole dovranno essere regolarmente intestate e fresate per la creazione di giunti a pettine (per l'incremento della superficie di incollaggio tra le teste delle tavole) e, dopo l'operazione di incollaggio dovranno essere essiccate in tempi e modi adeguati; le serie di tavole incollate vengono definite lamelle.

Il successivo incollaggio delle lamelle dovrà essere eseguito con colle all'urea formaldeide per i manufatti destinati ad ambienti interni e con colle alla resorcina per manufatti destinati ad ambienti umidi o aperti e la durata del periodo di incollaggio (effettuato con apposite presse) non dovrà essere inferiore alle 16-20 ore. Al termine del periodo di indurimento della colla potranno essere eseguite le operazioni di piallatura, taglio, sagomatura e impregnazione.

Tutte le parti metalliche, cerniere, appoggi dovranno essere realizzate in modo conforme ai calcoli strutturali eseguiti per il loro dimensionamento e dovranno essere trattate con le verniciature richieste prima della posa in opera degli



elementi.

Per il calcolo ed il dimensionamento delle strutture in legno lamellare dovranno essere utilizzate le vigenti normative europee di riferimento in tale materia con le adeguate certificazioni richieste in tal senso.

8. Vengono riportate, di seguito, le definizioni unificate stabilite dalla CEE relative alla composizione e struttura dei diversi tipi di semilavorati in legno:

a) Compensati. - Pannelli derivati dall'incollaggio di tre o più fogli sottili di legno (pioppo, faggio, abete rosso, abete bianco, douglas) disposti a fibratura incrociata in modo ortogonale; lo spessore dei singoli fogli è variabile dai 2/10 di mm ai 3 mm. Lo spessore finale dei pannelli di compensato può variare dai 3 ai 25 mm ed il pannello dovrà avere un tasso di umidità del 15-20% con dimensioni di ca. 2,40x1,20 m con superfici esterne perfettamente lisce. I campi di applicazione possono variare dalle casseforme per cemento armato, alle parti di mobili o come parti di strutture o finiture nel campo dell' edilizia.

b) Pannelli composti (paniforti). - Sono costituiti da un'anima di spessore superiore ai 9 mm realizzata con listelli di legno (pioppo, abete), incollati e accostati fra loro e da superfici esterne composte da fogli sottili di compensato. Questo tipo di pannelli viene usato principalmente per porte, tramezzi e pareti divisorie.

c) Pannelli di fibra. - Realizzati con fibre di legno o altri materiali cellulose mediante miscelazione delle varie particelle, eseguita in autoclave a 25 atm ed a 220°C di temperatura, e successiva essiccazione dei pannelli ottenuti con la pasta così formata. I pannelli potranno essere essiccati in modo normale oppure a pressione ed avranno dimensioni dei fogli da ca. 2,40x1,20 m fino a 5,60x1,80 m con spessori da 2 a 8 mm. I pannelli porosi (non compressi) saranno impiegati come parte interna di pannelli sandwich per serramenti interni e tramezzature leggere, quelli resi più resistenti dal processo di compressione vengono utilizzati per controsoffittature e casseforme.

d) Pannelli di particelle (truciolati). - Costituiti da particelle di legno o altri materiali agglomerati attraverso l'uso di adesivi e sotto l'azione combinata del calore e della pressione esercitati durante la fabbricazione e l'essiccazione. I materiali impiegati per questo tipo di pannelli sono costituiti da residui di lavorazione di legnami quali il pioppo o altri legni morbidi che facilitano la lavorazione e delle resine sintetiche per collanti dell'impasto.

In funzione delle granulometrie delle particelle e delle diverse caratteristiche dei collanti impiegati, questi pannelli possono essere impiegati per la realizzazione di rivestimenti e casseforme.


e) Pannelli di lana di legno. - Fabbricati con fibre di legno sottili ed agglomerate per mezzo di leganti minerali. Questo tipo di pannelli sono costituiti da strisce di legno (pioppo, abete) sottili (meno di 1 mm) e larghe alcuni millimetri, mescolate con un agglomerante tipo magnesite o malta cementizia e con superficie esterna discontinua; l'impasto può essere realizzato anche con l'inserimento di tondini di ferro per incrementare la resistenza a flessione. Sono utilizzati per la costruzione di pareti divisorie, isolanti termici o casseforme.

f) Pannelli tamburati. - Costituiti da due superfici esterne di compensato o pannelli in fibra duri e da una struttura interna realizzata con una serie di strisce sottili di legno, cartone a nido d'ape, schiuma di plastica o altre fibre.

L'anima interna di questi pannelli può essere realizzata sia con listelli di legno incrociati che con riempimenti di resine sintetiche e successiva essiccazione con pressione delle superfici esterne sulle quali possono essere, successivamente, applicati dei laminati di materiali plastici o di altro tipo o di legni pregiati in fogli di spessore contenuto. Le applicazioni di questi pannelli interessano principalmente la fabbricazione di porte.

9. Le opere in legno dovranno essere eseguite secondo le indicazioni fornite dai disegni di progetto e le eventuali prescrizioni del Direttore dei lavori. Le forniture saranno complete di tutti i materiali, trattamenti ed accessori richiesti per una perfetta esecuzione. Tutti i legnami dovranno avere un'adeguata stagionatura, superfici piane, lisce e conformi all'uso cui saranno destinate; dovranno essere, inoltre, trattati con prodotti contro l'azione dei parassiti e qualunque tipo di deterioramento proveniente dall'ambiente di esposizione. I trattamenti protettivi non dovranno causare alterazioni nella forma e nel colore del legno né pregiudicare, in alcun modo, le fasi di lavorazione e verniciatura.

10. Tutti i legnami da impiegarsi in opere stabili da carpentiere (grossa armatura di tetto, travature per solai, impalcati, ecc.) devono essere lavorati con la massima cura e precisione secondo ogni buona regola d'arte e in conformità alle



prescrizioni date dalla Direzione dei lavori.

11. Le diverse parti componenti le opere in legno dovranno essere collegate solidamente fra loro con particolare riguardo a quelle destinate a trasmettere sollecitazioni strutturali. Tutte le giunzioni dei legnami debbono avere la forma e le dimensioni prescritte, ed essere nette e precise in modo da ottenere un esatto combaciamento dei pezzi che devono essere uniti. Non è tollerato alcun taglio in falso, né zeppe o cunei, né qualsiasi altro mezzo di guarnitura o ripieno. Le diverse parti componenti un'opera in legname devono essere tra loro collegate solidamente in tutti i punti di contatto mediante caviglie, chiodi, squadre, staffe di ferro, chiavarde, fasciature di reggia od altro in conformità delle prescrizioni che saranno date. Dovendosi impiegare chiodi per il collegamento dei legnami, ne è espressamente vietata l'applicazione, senza approntare prima, il conveniente foro con il succhiello.

12. I legnami prima della loro posizione in opera e prima dell'esecuzione della spalmatura di carbolineum o della coloritura, si devono congiungere in prova nei cantieri per essere esaminati ed accettati provvisoriamente dalla Direzione dei lavori. Tutte le parti dei legnami che rimangono incassate nella muratura devono, prima della posa in opera, essere convenientemente spalmate di carbolineum e tenute almeno lateralmente e posteriormente isolate, in modo da permettere la permanenza di uno strato di aria possibilmente ricambiabile.

Art. 74 - Tubazioni

1. Tubazioni in genere. - Le tubazioni in genere, del tipo e dimensioni prescritte dovranno avere le caratteristiche di cui al presente articolo e seguire il minimo percorso compatibile con il buon funzionamento di esse e con la necessità dell'estetica; dovranno evitare, per quanto possibile, gomiti, bruschi risvolti, giunti e cambiamenti di sezione ed essere collocate in modo da non ingombrare e da essere facilmente ispezionabili specie in corrispondenza a giunti, sifoni, ecc. Inoltre, quelle di scarico, dovranno permettere il rapido e completo smaltimento delle materie, senza dar luogo ad ostruzioni, formazioni di depositi ed altri inconvenienti.


Le tubazioni interrate all'esterno degli edifici, dovranno essere poste ad una profondità tale che lo strato di copertura delle stesse sia di almeno cm 80 sotto il piano stradale. Il fondo dello scavo sarà sempre piano e, dove necessario, le tubazioni saranno poste in opera su un sottofondo di sabbia di 10 cm di spessore su tutta la larghezza e lunghezza dello scavo. Nel caso di prescrizioni specifiche per gli appoggi su letti di conglomerato cementizio o sostegni isolati, richieste di contropendenze e di qualsiasi altro intervento necessario a migliorare le operazioni di posa in opera, si dovranno eseguire le varie fasi di lavoro, anche di dettaglio, nei modi e tempi richiesti dal Direttore dei lavori.

Le tubazioni orizzontali all'interno degli edifici, dovranno correre per quanto possibile lungo le pareti, ad una distanza di almeno cm 5 dai muri o dal fondo delle incassature, evitando di situarle sotto i pavimenti e nei soffitti; infine quelle verticali (colonne), anch'esse lungo le pareti, dovranno essere disposte entro apposite incassature praticate nelle murature, di ampiezza sufficiente per eseguire le giunzioni, ecc., fissandole con adatti sostegni.

Qualora le tubazioni funzionino in pressione, anche per breve tempo, dovranno essere sottoposte ad una pressione di prova pari ad 1,5-2 volte la pressione di esercizio, a seconda dei casi. Tanto le tubazioni a pressione che quelle a pelo libero dovranno essere provate, prima della loro messa in funzione, a cura e spese dell'Impresa e nel caso che si manifestassero delle perdite anche di lieve entità dovranno essere riparate e rese stagne a spese di quest'ultima. Così pure sarà a carico dell'Impresa la riparazione di qualsiasi perdita od altro difetto che si manifestasse nelle varie tubazioni, pluviali, grondaie, ecc. anche dopo la loro entrata in esercizio e sino al momento del collaudo, compresa ogni opera di ripristino.

L'Appaltatore dovrà, se necessario, provvedere alla preparazione di disegni particolareggiati da integrare al progetto occorrenti alla definizione dei diametri, degli spessori e delle modalità esecutive; l'Appaltatore dovrà, inoltre, fornire dei grafici finali con le indicazioni dei percorsi effettivi di tutte le tubazioni

2. Fissaggio delle tubazioni. - Tutte le condutture non internate dovranno essere fissate e sostenute con convenienti staffe, cravatte, mensole, grappe o simili, in numero tale da garantire il loro perfetto ancoraggio alle strutture di sostegno. Tali sostegni, eseguiti di norma in ferro o ghisa malleabile, dovranno essere in due pezzi snodati a cerniera o con fissaggio a vite, in modo da permettere la rapida rimozione del tubo, ed essere posti a distanze non superiori a m 1. Le condutture interrate poggeranno, a seconda delle disposizioni della Direzione lavori, o su basamenti isolati in



muratura di mattoni o su letto costituito da un massetto di conglomerato cementizio, ecc., che dovrà avere forma tale da seguire perfettamente la circonferenza esterna del tubo per almeno 60°; in ogni caso detti sostegni dovranno avere dimensioni tali da garantire il mantenimento delle tubazioni nella esatta posizione stabilita. Nel caso in cui i tubi poggino su sostegni isolati, il rinterro dovrà essere curato in modo particolare.

3. Tubazioni per impianti elettrici. - Le tubazioni per impianti elettrici saranno conformi alle specifiche della normativa vigente in materia; i materiali utilizzati per le canalizzazioni elettriche saranno, comunque, dei tipi seguenti:

- a) tubazione flessibile in PVC autoestinguento tipo pesante o leggero;
- b) tubo rigido pesante in PVC piegabile a freddo;
- c) canali in PVC a sezione rettangolare;
- d) tubo rigido autoflettato in PVC autoestinguento;
- e) guaina flessibile in PVC ad alta resistenza;
- f) tubazione metallica rigida tipo elios zincato, filettabile;
- g) guaina metallica flessibile ricoperta in PVC autoestinguento.

4. Tubazioni per impianti idrici-riscaldamento. - Le tubazioni per impianti idrici e di riscaldamento saranno conformi alle specifiche della normativa vigente in materia; i materiali utilizzati per tali tubazioni saranno, comunque, dei tipi seguenti:

- a) tubazioni in acciaio nero FM, serie UNI 3824-68;
- b) tubazioni in rame ricotto fornite in rotoli;
- c) tubazioni in rame crudo fornite in barre;
- d) tubazioni in polietilene ad alta densità (PEad PN 16) UNI 7611 tipo 312.

5. Tubazioni per acquedotti-fognature. - Le tubazioni per acquedotti e fognature saranno conformi alle specifiche della normativa vigente in materia; i materiali utilizzati per tali tubazioni saranno, comunque, dei tipi seguenti:


- a) tubi in cemento vibrocompresso;
- b) tubazioni in ghisa sferoidale UNI ISO 2531;
- c) tubi in acciaio saldati;
- d) tubi di resine termoindurenti rinforzate con fibre di vetro (PRFV), UNI 9032-9033 (classe A);
- e) tubazioni in polietilene ad alta densità (PEad PN 16) UNI 7611 tipo 312;
- f) tubazioni in polipropilene.

Tutte le condotte destinate all'acqua potabile, in aggiunta alle normali operazioni di pulizia, dovranno essere accuratamente disinfettate.

6. Tubi per condotte. - Dovranno corrispondere alle prescrizioni indicate con precise distinzioni fra gli acciai da impiegare per i tubi saldati (Fe 32 ed Fe 42) e quelli da impiegare per i tubi senza saldatura (Fe 52). Le tolleranze saranno del +/- 1,5% sul diametro esterno (con un minimo di 1mm), di 12,5% sullo spessore e del +/- 10% sul peso del singolo tubo.

7. Tubi per gas. - Salvo diverse prescrizioni saranno installati negli alloggiamenti normalmente disposti nelle murature od a vista. I tubi potranno essere senza saldatura (Fe 33 o Fe 35-1) o saldati, in acciaio dolce con $R \leq 49$ N/mm² (500 Kg/cm²) dovranno corrispondere alle specifiche vigenti ed avranno tolleranze del 12,5% sullo spessore e del +/- 10% sul peso del singolo tubo.

8. Tipi di tubazioni. - Le caratteristiche di ciascun tipo di tubazione e la posa in opera relativa dovranno corrispondere a quanto indicato nel presente capitolato, facendo riferimento alla normativa vigente ed alle specifiche particolari previste per i diversi tipi di applicazioni o impianti di utilizzo.



a) a vite e manicotto saranno guarniti con canapa e mastice di manganese.

I pezzi speciali necessari dovranno essere in ghisa malleabile di ottima fabbricazione. La classificazione dei tubi senza saldatura sarà la seguente:

1) tubi senza prescrizioni di qualità (Fe 33);

2) tubi di classe normale (Fe 35-1/ 45-1/ 55-1/ 52-1);

3) tubi di classe superiore (Fe 35-2/ 45-2/ 55-2/ 52-2). zincatura (da effettuare secondo le prescrizioni vigenti);

rivestimento esterno con guaine bituminose e feltro o tessuto di vetro; rivestimento costituito da resine epossidiche od a base di polietilene;

rivestimenti speciali eseguiti secondo le prescrizioni del capitolato speciale o della Direzione lavori.

Tutti i rivestimenti dovranno essere omogenei, aderenti ed impermeabili. I tubi zincati non dovranno essere lavorati a caldo per evitare la volatilizzazione dello zinco, o in caso diverso la protezione dovrà essere ripristinata sia pure con stagnatura.

c) Tubi di gres. - Soggetti alla norma UNI EN 295, devono essere di vero gres ceramico a struttura omogenea, smaltati internamente ed esternamente con smalto vetroso inattaccabile da alcali e acidi escluso il fluoridrico, privi di screpolature, tolleranza di deformazione di 1/100 della lunghezza di ciascun elemento.

La massa interna deve essere semifusa, omogenea, senza noduli estranei, assolutamente priva di calce, dura, compatta, impermeabile in modo che un pezzo immerso perfettamente secco nell'acqua non ne assorba più del 3,5% in peso, i tubi debbono resistere alla pressione interna di almeno tre atmosfere provati isolatamente. Le giunzioni saranno eseguite con corda di canapa imbevute di litargiro e compressa a mazzuolo e stuccate con mastice di bitume o catrame.


d) Tubi di cemento. - Sufficientemente ricchi di cemento, ben stagionati, ben compatti, levigati e lisci. Il ghiaietto del calcestruzzo dovrà essere così intimamente mescolato con la malta, ed i grani dovranno rompersi sotto l'azione del martello senza staccarsi dalla malta. Il sistema di giunzione semirigido, plastico, o elastico sarà conforme alla norma UNI in vigore. Per le acque nere è vietato l'uso dei tubi in cemento senza trattamento protettivo. Le tubazioni in cemento potranno, secondo le indicazioni fornite dal progetto o dal Direttore dei lavori, essere realizzate utilizzando tubazioni prefabbricate nei vari diametri richiesti oppure gettando in opera il calcestruzzo su casseforme pneumatiche.

d1) Tubazioni eseguite con elementi prefabbricati. - I tubi prefabbricati in cemento dovranno essere ben stagionati, realizzati con un impasto ben dosato e non presentare fessurazioni di alcun genere sulla superficie esterna né imperfezioni di getto sulle testate che dovranno essere sagomate a maschi o femmina in modo da realizzare un giunto a tenuta da sigillare dopo il posizionamento del tubo stesso con malta di cemento dosata a 400 kg di cemento "325" per metro cubo di sabbia; la resistenza del calcestruzzo dopo 28 giorni di maturazione dovrà essere non inferiore a 24 N/mm² (250 kg/cm²) e gli spessori dovranno essere adeguati al diametro del tubo. Le operazioni di posa in opera saranno eseguite realizzando una platea di calcestruzzo dello spessore complessivo di cm 8 e con resistenza compresa tra i 19 ed i 24 N/mm² (200/250 kg/cm²) con rinfianchi eseguiti con lo stesso tipo di calcestruzzo.

Il posizionamento dei tubi dovrà essere fatto interponendo tra i tubi stessi e la platea in calcestruzzo un letto di malta dosata a 4 q di cemento "325" per metro cubo di sabbia.

d2) Tubazioni in cemento vibrocompresso. - Le tubazioni in cemento potranno essere realizzate anche con tubi in cemento vibrocompresso collegati con giunti trattati con malta cementizia composta da 400 kg di cemento "R 325" per mc di sabbia e nei diametri di mm 200-300-400-500-600-800-1000; la posa in opera sarà effettuata, comunque, su un massetto di appoggio costituito da conglomerato cementizio dosato con kg 200 di cemento tipo 325; a posa ultimata si dovrà, inoltre, provvedere ad eventuali getti di rinfianco e protezione del tubo di cemento nei punti a rischio, tali getti dovranno essere effettuati con lo stesso tipo di conglomerato utilizzato per la platea di appoggio.

e) Tubi di ardesia artificiale. - Dovranno possedere una elevata resistenza a trazione e flessione, sensibile elasticità, inalterabile al gelo ed alle intemperie, assoluta impermeabilità all'acqua e resistenza al fuoco, scarsa conducibilità al



calore, ben stagionati mediante immersione in vasche di acqua per il periodo di almeno una settimana dovranno rispondere ai requisiti previsti dalle Norme UNI vigenti.

Le giunzioni dovranno essere eseguite mediante una guarnizione calafata di canapa catramata e di boiaccia semifluida di cemento, completata da una stuccatura di malta plastica, sigillando il tutto sino all'orlo del manicotto. Nel caso di condotta di fumo si dovrà invece calare nei giunti malta fluida di terra refrattaria, e calce in luogo della boiaccia di cemento.

f) Tubi di cloruro di polivinile non plastificato (PVC n.p.). - I tubi suddetti, i raccordi e le giunzioni dovranno rispondere ai requisiti prescritti dalle norme UNI. Per l'adduzione di acqua in pressione avranno caratteristiche come da Circolare Ministero Sanità n.102 del 02 dicembre 1978. I giunti saranno del tipo a bicchiere incollato, saldato, a manicotto, a vite ed a flangia.

g) Tubi in acciaio inox. - Dovranno essere conformi alle norme UNI 6900/71, con le seguenti corrispondenze: - X5CrNi 1810 o X5CrNiMo 1712, se della serie AISI 300, X8Cr 17 se della serie AISI 400.

h) Tubazioni in lamiera di ferro zincato. - Saranno eseguite con lamiera di ferro zincato di peso non inferiore a 4,5 Kg/mq con l'unione "ad aggraffatura" lungo la generatrice e montanti con giunzioni a libera dilatazione (sovrapposizione di cm 5).

i) Tubi di rame. - Dovranno essere esclusivamente di rame CU-DHP (UNI 5649 parte 1°) del tipo normale o pesante (con spessori maggiorati), dovranno avere punzonatura del marchio, anno di fabbricazione e purezza del materiale, ed eventuale rivestimento a norma art. 12 D.P.R. 25 giugno 1977, n. 1052. Le prove di accettazione sono normate con UNI 6507 mentre giunzioni e raccordi con norma UNI 8050/4-11. La curvatura dei tubi potrà essere fatta manualmente o con macchine piegatrici (oltre i 20 mm di diametro). I tubi incruditi andranno riscaldati ad una temperatura di 600°C prima della piegatura.

I raccordi potranno essere filettati, misti (nel caso di collegamenti con tubazioni di acciaio o altri materiali) o saldati. Le saldature effettuate con fili saldanti in leghe di rame, zinco ed argento dovranno essere eseguite in modo capillare, dopo il riscaldamento del raccordo e la spalmatura del decapante e risultare perfettamente uniformi. Il fissaggio dovrà essere eseguito con supporti in rame.

l) Tubi di piombo. - Dovranno essere di prima fusione, privi di difetti ed impurità a norma UNI 3165 e 6450, a seconda dell'impiego avranno caratteristiche a norma UNI 7527/1 e 7527/2. Impiegate normalmente per tubazioni di scarico, saranno curvate, secondo i diametri, a freddo od a caldo; i giunti verranno realizzati con saldature in lega di piombo e stagno (2/3 ed 1/3 rispettivamente).


I giunti con le tubazioni in ghisa saranno eseguiti con interposizione di un anello di rame. Le tubazioni in piombo non dovranno essere impiegate per condotte interrate, tubazioni per acqua calda o potabile.

m) Canali di gronda, doriche e pluviali. - Saranno normalmente in lamiera di ferro zincata oppure in ardesia artificiale, e dovranno essere posti in opera con le esatte pendenze necessarie al perfetto scolo delle acque, a seconda degli ordini della Direzione lavori. Quelli in lamiera zincata verranno sagomati tondi o a gola con riccio esterno, od a sezione quadrata o rettangolare secondo le precisazioni della Direzione lavori e forniti in opera con le occorrenti unioni a risvolti per seguire la linea di gronda, coi pezzi speciali di imboccatura, ecc., con le robuste cicogne in ferro per sostegno modellate secondo l'occorrenza e murate o fissate all'armatura della copertura a distanze non maggiori di 1 m. Le giunzioni dovranno essere chiodate con ribattini di rame e saldate con saldatura a stagno a perfetta tenuta, tanto i canali quanto i ferri di sostegno dovranno essere verniciati a una mano di minio di piombo e olio di lino cotto ed a una successiva mano di colore pure a base di olio di lino cotto.

I canali di gronda in ardesia artificiale saranno posti in opera anch'essi su apposite cicogne in ferro, verniciate come sopra, e assicurate mediante legature in filo di ferro zincato, le giunzioni saranno eseguite con appositi coprigiunti e saldati con mastici speciali.

Art. 75 - Impianti igienico-sanitari

1. Apparecchi igienici e rubinetteria. - Gli apparecchi sanitari saranno posti in opera nei modi indicati dal Direttore dei



lavori e le eventuali diversità dai disegni di progetto non costituiranno alcuna ragione per la richiesta di compensi speciali.

Gli apparecchi a pavimento verranno fissati con viti di acciaio su tasselli, non di legno, predisposti a pavimento; salvo disposizioni particolari, è vietato il fissaggio di tali elementi con malte od altri impasti.

2. Caratteristiche di allaccio di apparecchi igienici. - Tutti gli allacci degli apparecchi igienici dovranno essere predisposti a valle delle valvole di intercettazione situate nel locale di appartenenza degli apparecchi stessi e dovranno comprendere:

- a) le valvole di intercettazione;
- b) le tubazioni in acciaio zincato FM oppure in polipropilene per distribuzione acqua calda e fredda;
- c) il rivestimento delle tubazioni acqua calda con guaina isolante in materiale sintetico espanso autoestinguente;
- d) spessore dell'isolante conforme alla normativa vigente;
- e) tubazioni di scarico in polietilene ad alta densità fino alla colonna principale di scarico.

3. Apparecchi in materiale ceramico. - Gli apparecchi igienici in materiale ceramico saranno conformi alla normativa vigente ed alle specifiche prescrizioni relative; in particolare avranno una perdita di massa dello smalto all'abrasione non superiore a 0,25g, un assorbimento d'acqua non superiore allo 0,5% (per la porcellana dura) ed una resistenza a flessione non inferiore a 83 N/mm² (8,5 Kg/mm²).

Le dimensioni, le modalità di eventuali prove e la verifica della rispondenza alle caratteristiche fissate saranno eseguite nel rispetto delle norme citate.

- Vaso igienico all'inglese (tipo a cacciata) in porcellana vetrificata bianca da porre in opera con sigillature in cemento bianco o collanti a base di silicone, fissato con viti, borchie, guarnizioni e anello in gomma compresi i collarini metallici di raccordo con l'esalatore ed al tubo dell'acqua di lavaggio.

- Bidet in porcellana vetrificata bianca da fissare con viti, borchie ed apposite sigillature compresi i collegamenti alle tubazioni di adduzione e scarico, piletta da 1" e scarico automatico a pistone.

- Lavabo di porcellana vetrificata bianca da mettere in opera su mensole di sostegno o su colonna di appoggio in porcellana oppure con incassi o semincassi su arredi predisposti completo di innesti alle tubazioni di adduzione e deflusso, scarico a pistone, sifone e raccorderie predisposte per gruppo miscelatore.

- Vasca da bagno in ghisa o acciaio porcellanato bianco a bordo tondo o quadro da porre in opera con piletta a griglia di 1"¼, rosetta e tubo del troppo pieno, gruppo miscelatore esterno con bocca d'erogazione centrale a vela da ½", completa di rubinetti di manovra, doccia flessibile a mano e supporto a telefono e sifone compresi i collegamenti, le raccorderie ed il fissaggio della vasca stessa.

- Piatto doccia in acciaio porcellanato bianco posto in opera con piletta a griglia, tubazioni, raccorderie e predisposizione per il gruppo miscelatore di comando e l'attacco per il soffione di uscita dell'acqua.


- Cassetta di scarico in porcellana vetrificata bianca della capacità di litri 13 ca. completa di tubo di cacciata in acciaio zincato, apparecchiatura di regolazione e comando, rubinetto a galleggiante, raccordi, guarnizioni, pulsante metallico di manovra e collegamenti con il vaso relativo.

- Cassetta di scarico in PVC ad incasso totale nella muratura retrostante il vaso relativo completa di regolazione entrata acqua, raccordi e tubazioni di collegamento, pulsante di manovra in plastica e relativi fissaggi.

Le caratteristiche degli apparecchi sanitari in ceramica dovranno essere rispondenti alle norme UNI relative, così come per gli apparecchi a base di materie plastiche.

4. Apparecchi in metallo porcellanato. - Il materiale di supporto degli apparecchi igienici in metallo porcellanato potrà essere acciaio o ghisa e lo smalto porcellanato dovrà avere, in conformità alla normativa vigente, una resistenza all'attacco acido per quantità pari al 9%, alla soda nel valore di 120g/mq al giorno ed alle sollecitazioni meccaniche nei termini adeguati alle modalità d'impiego.

5. Rubinetterie. - Tutte le caratteristiche delle rubinetterie dovranno corrispondere alla normativa vigente ed alle



prescrizioni specifiche; dovranno avere resistenza a pressioni non inferiori a 15,2 bar (15 atm) e portata adeguata. Le rubinetterie potranno avere il corpo in ottone o bronzo (secondo il tipo di installazione) ed i pezzi stampati dovranno essere stati trattati termicamente per evitare l'incrudimento; tutti i meccanismi e le parti di tenuta dovranno avere i requisiti indicati e, salvo altre prescrizioni, le parti in vista saranno trattate con nichelatura e cromatura in spessori non inferiori a 8 e 0,4 micron rispettivamente. Le rubinetterie, a valvola o saracinesca, di rete e le rubinetterie degli apparecchi sanitari dovranno permettere il deflusso della quantità d'acqua richiesta, alla pressione fissata, senza perdite o vibrazioni.

Nella esecuzione dei montaggi dovrà essere posta la massima cura affinché l'installazione delle rubinetterie, apparecchiature, accessori, pezzi speciali, staffe di ancoraggio, ecc. avvenga in modo da evitare il formarsi di sporgenze ed affossamenti nelle superfici degli intonaci e dei rivestimenti e che la tenuta sia perfetta. La pressione di esercizio, salvo diverse prescrizioni, non dovrà mai superare il valore di 4,9 bar (5 atmosfere).

Nel caso di rubinetti singoli e apparecchi miscelatori dovranno essere osservate le specifiche indicate dalla norma UNI EN 200.

Art. 76 - Opere da lattoniere in genere

1. I manufatti ed i lavori in lamiera metallica di qualsiasi tipo, forma o dimensione dovranno rispondere alle caratteristiche richieste e saranno forniti completi di ogni accessorio o lavoro di preparazione necessari al perfetto funzionamento. La posa in opera dovrà includere gli interventi murari, la verniciatura protettiva e la pulizia dei lavori in oggetto. I giunti fra gli elementi saranno eseguiti in conformità ai campioni che dovranno essere presentati per l'approvazione almeno 60 giorni prima dell'inizio dei lavori.

2. I canali di gronda dovranno essere realizzati con i materiali indicati e collocati in opera con pendenze non inferiori all'1% e lunghezze non superiori ai m 12, salvo diverse prescrizioni.

3. I pluviali saranno collocati, in accordo con le prescrizioni, all'esterno dei fabbricati o inseriti in appositi vani delle murature, saranno del materiale richiesto, con un diametro interno non inferiore a 100 mm e distribuiti in quantità di uno ogni 50 mq di copertura, o frazione della stessa, con un minimo di uno per ogni piano di falda. Il posizionamento avverrà ad intervalli non superiori ai 20 m ad almeno 10 cm dal filo esterno della parete di appoggio e con idonei fissaggi a collare da disporre ogni 1,5-2 m. Nel caso di pluviali allacciati alla rete fognaria, dovranno essere predisposti dei pozzetti sifonati, facilmente ispezionabili e con giunti a tenuta.

4. Le prescrizioni indicate sono da applicare, in aggiunta alle richieste specifiche, anche ai manufatti ed alla posa in opera di scossaline, converse, e quant'altro derivato dalla lavorazione di lamiere metalliche e profilati che dovranno, comunque, avere le caratteristiche fissate di seguito:

a) Lamiere e profilati. - Tutte le lamiere da impiegare saranno conformi alle prescrizioni già citate ed avranno integre tutte le caratteristiche fisiche e meccaniche dei metalli di origine.


b) Lamiere in acciaio. - Saranno definite (come da norme UNI) in lamiere di spessore maggiore od uguale a 3 mm e lamiere di spessore inferiore a 3 mm; saranno fornite in fogli o nei modi indicati dalle specifiche tecniche, avranno caratteristiche di resistenza e finiture in accordo con le norme citate.

c) Lamiere zincate. - Saranno fornite in vari modi (profilati, fogli e rotoli) ed avranno come base l'acciaio; le qualità e le tolleranze saranno definite dalle norme UNI per i vari tipi di lamiere e per i tipi di zincatura. Dopo le operazioni di profilatura, verniciatura e finitura, le lamiere da impiegare non dovranno presentare imperfezioni, difetti o fenomeni di deperimento di alcun tipo.

d) Lamiere zincate preverniciate. - Saranno ottenute con vari processi di lavorazione e finiture a base di vari tipi di resine, in ogni caso lo spessore dello strato di prodotto verniciante dovrà essere di almeno 30 micron per la faccia esposta e di 10 micron per l'altra (che potrà anche essere trattata diversamente).

e) Lamiere zincate plastificate. - Avranno rivestimenti in cloruro di polivinile plastificato o simili con spessore non inferiore a 0,15 mm od altri rivestimenti ottenuti con vari tipi di pellicole protettive.

f) Lamiere grecate. - Saranno costituite da acciaio zincato, preverniciato, lucido, inossidabile, plastificato, alluminio



smaltato, naturale, rame, ecc. ed ottenute con profilature a freddo; la fornitura potrà anche comprendere lamiere con dimensioni di 8/10 m, in unico pezzo e dovrà rispondere alla normativa vigente ed alle prescrizioni specifiche. Le lamiere dovranno essere prive di deformazioni o difetti, con rivestimenti aderenti e tolleranze sugli spessori entro il +/- 10%; gli spessori saranno di 0,6/0,8 mm secondo il tipo di utilizzo delle lamiere (coperture, solette collaboranti, ecc.). Le lamiere zincate dovranno essere conformi alla normativa già riportata.

g) Profili piatti. - Dovranno essere conformi alle norme citate ed alle eventuali prescrizioni specifiche richieste; avranno una resistenza a trazione da 323 ad 833 N/mm² (33 a 85 Kgf/mm²), avranno superfici esenti da imperfezioni e caratteristiche dimensionali entro le tolleranze fissate dalle norme suddette.

h) Profili sagomati. - Per i profilati sagomati si applicheranno le stesse prescrizioni indicate al punto precedente e quanto previsto dalle norme UNI per le travi HE, per le travi IPE, per le travi IPN e per i profilati a T.

Art. 77 - Infissi

1. Gli infissi saranno eseguiti e manutenzionati in completo accordo con i disegni di progetto e le eventuali prescrizioni fornite dal Direttore dei lavori e alle relative norme UNI utilizzando come riferimento per la terminologia specifica dei singoli elementi e delle parti funzionali la norma UNI 8369-1-5. Le forniture saranno complete di tutti i materiali, trattamenti ed accessori richiesti per una perfetta esecuzione.

2. Gli infissi in legno dovranno essere accuratamente lavorati e piallati, provenire da legnami stagionati, essere dello spessore richiesto, avere superfici piane e lisciate con carte abrasive finissime; gli spigoli, se non diversamente prescritto, saranno leggermente arrotondati ed i profili tali da garantire una perfetta tenuta all'acqua e all'aria.

Tutti gli accessori, materiali e manufatti necessari quali parti metalliche, in gomma, sigillature, ganci, guide, cassonetti, avvolgitori motorizzati, bulloneria, ecc., dovranno essere dei tipi fissati dal progetto e dalle altre prescrizioni impartite, dovranno avere le caratteristiche richieste e verranno messi in opera e manutenzionati secondo le modalità stabilite nei modi indicati dal Direttore dei lavori. I legnami dovranno essere trattati con idonei prodotti contro l'azione di insetti, parassiti e qualunque tipo di deterioramento proveniente dall'ambiente in cui saranno esposti. I liquidi per il trattamento dovranno essere applicati dopo l'ultimazione delle operazioni di sagomatura, non dovranno causare rigonfiamenti nel legno né alterare il colore o rendere difficoltose le operazioni di verniciatura. Il materiale, le lavorazioni, i prodotti ed i trattamenti usati dovranno essere approvati da riconosciuti istituti di settore (C.N.R., UNI, istituti universitari ecc.).

3. Gli infissi metallici saranno realizzati esclusivamente in officina con l'impiego di materiali aventi le qualità prescritte e con procedimenti costruttivi tali da evitare autotensioni, deformazioni anomale provenienti da variazioni termiche, con conseguenti alterazioni delle caratteristiche di resistenza e funzionamento.


Le parti apribili dovranno essere munite di coprigiunti, la perfetta tenuta all'aria e all'acqua dovrà essere garantita da battute multiple e relativi elementi elastici.

Tutti i collegamenti dovranno essere realizzati con sistemi tecnologicamente avanzati; i materiali, le lavorazioni, l'impiego di guarnizioni, sigillanti o altri prodotti, i controlli di qualità saranno disciplinati dalla normativa vigente e dai capitolati tecnici delle industrie di settore.

Gli infissi metallici verranno, inoltre, realizzati in conformità alle prescrizioni indicate per quelli in legno, per quanto riguarda i tipi e le caratteristiche generali, con gli opportuni dimensionamenti dei controtelai, telai e parti dell'infisso che dovranno, comunque, sempre essere in accordo con le norme vigenti e gli standards delle case produttrici accettati dal Direttore dei lavori.

4. Quanto fissato vale e si applica anche a tutti gli infissi in PVC o derivati. Per gli infissi in PVC rigido valgono, per quanto compatibili, tutte le prescrizioni già indicate. La resina costituente i profilati sarà formata da mescolanze a base di cloruro di polivinile, o similari, in formulazione rigida, esente da plastificanti. I profilati saranno del tipo estruso scatolato e presenteranno superficie liscia, di colore uniforme ed esente da irregolarità o difetti, perfettamente rettilinea a sezione costante senza deformazioni.

I materiali, le lavorazioni, gli accessori e le caratteristiche di resistenza all'urto, temperatura di rammollimento, modulo elastico, opacità, produzione ceneri, resistenza agli agenti atmosferici naturali e artificiali saranno conformi alla



normativa già citata.

5. Per quanto concerne le varie tipologie di infissi si farà riferimento agli specifici articoli del Prezziario Regionale Opere Pubbliche Regione Marche 2021.

Art. 78 - Rivestimenti

1. I materiali con i quali verranno eseguiti tutti i tipi di rivestimento dovranno possedere i requisiti prescritti e, prima della messa in opera, l'Appaltatore dovrà sottoporre alla approvazione del Direttore dei lavori una campionatura completa. Tutti i materiali ed i prodotti usati per la realizzazione di rivestimenti dovranno avere requisiti di resistenza, uniformità e stabilità adeguati alle prescrizioni ed al tipo di impiego e dovranno essere esenti da imperfezioni o difetti di sorta; le caratteristiche dei materiali saranno, inoltre, conformi alla normativa vigente ed a quanto indicato dal presente capitolato.

Le pareti e superfici interessate dovranno essere accuratamente pulite prima delle operazioni di posa che, salvo diverse prescrizioni, verranno iniziate dal basso verso l'alto. Gli elementi del rivestimento, gli spigoli ed i contorni di qualunque tipo dovranno risultare perfettamente allineati, livellati e senza incrinature; i giunti saranno stuccati con materiali idonei e, a lavoro finito, si procederà alla lavatura e pulizia di tutte le parti. I rivestimenti saranno eseguiti con diverse modalità in relazione al tipo di supporto (calcestruzzo, laterizio, pietra, ecc.) su cui verranno applicati.

Le strutture murarie andranno preparate con uno strato di fondo (spessore 1 cm) costituito da una malta idraulica o cementizia e da una malta di posa dosata a 400 Kg di cemento per mc e sabbia con grani di diametro inferiore ai 3 mm.

Prima dell'applicazione della malta le pareti dovranno essere accuratamente pulite e bagnate così come si dovranno bagnare, per immersione, tutti i materiali di rivestimento, specie se con supporto poroso. Lo strato di malta di posa da applicare sul dorso delle eventuali piastrelle sarà di 1 cm di spessore per rivestimenti interni e di 2-3 cm di spessore per rivestimenti esterni.

La posa a giunto unito (prevalentemente per interni) sarà eseguita con giunti di 1-2 mm che verranno stuccati dopo 24 ore dalla posa e prima delle operazioni di pulizia e stesa della malta di cemento liquida a finitura.


La posa a giunto aperto verrà realizzata con distanziatori di 8-10 mm, da usare durante l'applicazione del rivestimento, per la creazione del giunto che verrà rifinito con ferri o listelli a sezione circolare prima delle operazioni di pulizia.

Su supporti di gesso i rivestimenti verranno applicati mediante cementi adesivi o collanti speciali; su altri tipi di supporti dovranno essere usate resine poliviniliche, epossidiche, ecc.

2. Consolidamento dei rivestimenti. - Gli interventi di manutenzione o ripristino dei rivestimenti dovranno avere inizio con le analisi dei fenomeni che hanno dato luogo al deterioramento delle parti da trattare. La presenza di eventuali agenti patogeni sui materiali di rivestimento dovrà essere contrastata con un trattamento di pulizia necessario alla rimozione di queste sostanze per poi procedere, con la dovuta cautela, allo smontaggio delle parti mobili ed alla loro pulizia prima della posa in opera definitiva che dovrà essere eseguita con delle malte il più possibile simili a quelle originarie. Tutte le operazioni di stuccatura e ripristino del sottofondo dovranno essere eseguite nei modi più coerenti con i sistemi di ancoraggio originari e comunque in accordo con la Direzione lavori. Se necessario, si dovrà prevedere l'impiego di sostanze che inibiscano la formazione dei funghi, alghe o deterioramenti organici utilizzando dosi controllate di questi prodotti nella miscelazione delle malte di fissaggio.

Art. 79 - Opere di tinteggiatura e verniciatura

1. Le operazioni di tinteggiatura o verniciatura dovranno essere precedute da un'accurata preparazione delle superfici interessate (raschiature, scrostature, stuccature, levigature ecc.) con sistemi idonei ad assicurare la perfetta riuscita del lavoro. Successivamente dette superfici dovranno essere perfettamente levigate con carta vetrata ed imprimate, con le modalità e sistemi migliori atti ad assicurare la perfetta riuscita del lavoro. La miscelazione e posa in



opera di prodotti monocomponenti e bicomponenti dovrà avvenire nei rapporti, modi e tempi indicati dal produttore. Tutti i prodotti dovranno trovarsi nei recipienti originali, sigillati, con le indicazioni del produttore, le informazioni sul contenuto, le modalità di conservazione ed uso e quanto altro richiesto per una completa definizione ed impiego dei materiali in oggetto. Tutte le forniture dovranno essere conformi alla normativa vigente, alla normativa speciale (UNICHIM, ecc.) ed avere caratteristiche qualitative costanti confermate dai marchi di qualità.

L'applicazione dovrà essere effettuata esclusivamente con prodotti pronti all'uso e preparati nei modi stabiliti dalle case produttrici; non sarà, quindi, consentito procedere, salvo altre prescrizioni, ad ulteriori miscele con solventi o simili che non siano state specificatamente prescritte.

L'applicazione dei prodotti vernicianti non dovrà venire effettuata su superfici umide, l'intervallo di tempo fra una mano e la successiva sarà, salvo diverse prescrizioni, di 24 ore, la temperatura ambiente non dovrà superare i 40°C e la temperatura delle superfici dovrà essere compresa fra i 5 e 50°C con un massimo di 80% di umidità relativa.

In ogni caso le opere eseguite dovranno essere protette, fino al completo essiccamento, dalla polvere, dall'acqua e da ogni altra fonte di degradazione.

Tutti i componenti base, i solventi, i diluenti e gli altri prodotti usati dalle case produttrici per la preparazione delle forniture, dalla mano d'opera per l'applicazione e gli eventuali metodi di prova, dovranno essere conformi alla normativa di settore. Ai fini delle miscele colorate sono considerate sostanze idonee i seguenti pigmenti: ossido di zinco, minio di piombo, diossido di titanio, i coloranti minerali, ecc.

2. Le opere di verniciatura su manufatti metallici saranno precedute da accurate operazioni di pulizia (nel caso di elementi esistenti) e rimozione delle parti ossidate; verranno quindi applicate almeno una mano di vernice protettiva ed un numero non inferiore a due mani di vernice del tipo e colore previsti fino al raggiungimento della completa uniformità della superficie.

3. Nelle opere di verniciatura eseguite su intonaco, oltre alle verifiche della consistenza del supporto ed alle successive fasi di preparazione si dovrà attendere un adeguato periodo, fissato dal Direttore dei lavori, di stagionatura degli intonaci; trascorso questo periodo si procederà all'applicazione di una mano di imprimitura (eseguita con prodotti speciali) od una mano di fondo più diluita alla quale seguiranno altre due mani di vernice del colore e caratteristiche fissate. La tinteggiatura potrà essere eseguita, salvo altre prescrizioni, a pennello, a rullo, a spruzzo, ecc. in conformità con i modi fissati per ciascun tipo di lavorazione. Speciale riguardo dovrà aversi per le superfici da rivestire con vernici.

4. Per le opere in legno, la stuccatura ed imprimitura dovrà essere fatta con mastici adatti, la levigatura e la rasatura delle superfici dovranno essere perfette.

5. La scelta dei colori è dovuta al criterio insindacabile della Direzione dei lavori e non sarà ammessa alcuna distinzione tra colori ordinari e colori fini; dovendosi in ogni caso fornire i materiali più fini e delle migliori qualità.


In caso di contestazione, qualora l'Appaltatore non sia in grado di dare la precisa dimostrazione circa il numero di passate applicate, la decisione sarà a sfavore dell'Appaltatore stesso. L'Impresa ha inoltre l'obbligo di eseguire, nei luoghi e con le modalità che le saranno prescritte, i campioni dei vari lavori di rifinitura sia per la scelta delle tinte che per il genere di esecuzione, e ripeterli eventualmente con le varianti richieste sino ad ottenere l'approvazione della Direzione dei lavori, prima di por mano all'opera stessa.

Essa dovrà infine adottare ogni precauzione e mezzo necessario ad evitare spruzzi o macchie di tinte o vernici sulle opere eseguite (pavimenti, rivestimenti, serramenti, ecc.) restando a suo carico ogni lavoro necessario a riparare i danni eventualmente arrecati.

6. Elenco delle principali lavorazioni:

a) Idrosabbatura. - Realizzata con idropulitrice a pressione variabile mediante sabbia di quarzo di opportuna granulometria.

b) Idropitture. - Utilizzano l'acqua come solvente e sono regolamentate dalle norme UNI vigenti per l'adesività, per la resistenza agli alcali, per la lavabilità. Possono essere 'a calce', 'tempere' a base di colle naturali o sintetiche, 'cementizie' a base di cementi bianchi, 'in emulsione' a base di resine e plastificanti, 'ai silicati' a base di silicati di potassio o di sodio e con basso contenuto di resine sintetiche, resistenti ai raggi UV, alle muffe, ai solventi e alle



sostanze inquinanti.

c) Tinteggiatura a tempera. - Realizzata su pareti e/o soffitti con finitura di tipo liscio o a buccia d'arancio a coprire interamente le superfici trattate, data a pennello o a rullo previa rasatura e stuccatura ed eventuale imprimitura a due o più mani.

d) Tinteggiatura lavabile. - Può essere del tipo:

- a base di resine vinil-acriliche;
- a base di resine acriliche;

per pareti e soffitti con finitura di tipo liscio a coprire interamente le superfici trattate, data a pennello o a rullo previa rasatura e stuccatura ed eventuale imprimitura a due o più mani;

Può essere anche a base di smalti murali opachi resino-sintetici del tipo:

- pittura oleosa opaca;
- pittura oleoalchidica o alchidica lucida o satinata o acril-viniltuolenica;
- pitture uretaniche

per pareti e soffitti con finitura di tipo liscio a coprire interamente le superfici trattate, data a pennello o a rullo previa rasatura e stuccatura ed eventuale imprimitura a due o più mani.

e) Vernici. - Possono essere indicate per interni o per esterni, coprenti o impregnanti, idrofobizzanti o consolidanti, antiruggine e speciali. Sommarariamente si distinguono:


- a base di essenza di trementina e gomme pure e di qualità scelta, disciolte nell'olio di lino (escluse le gomme prodotte da distillazione);
- 'sintetiche' base di resine o 'oleosintetiche' a base di olii e resine, resistenti alle piogge acide ed ai raggi UV, con caratteristiche normate UNI;
- 'smalti a freddo' a base di resine oleoalchiliche, fenoliche, epossidiche, facili da applicare e resistenti agli urti;
- 'smalti a caldo' a base poliuretanica;
- 'impregnanti idrofobizzanti' a base di resine acriliche (per legni e murature) o a base di composti organici del silicio come i siliconi, (per cementi o materiali alcalini), i silani (per materiali poco assorbenti), silossani polimeri (per pietre molto porose), silossani oligopolimeri (ad elevata capacità di penetrazione), silani o silossani con solvente (per barriere deumidificanti);
- 'impregnanti consolidanti' possono essere a base minerale (silicati di etile) oppure organica (resine acril-siliconiche) se impiegate nel restauro di fregi, affreschi, pietre calcaree ed arenarie.

Possono essere a base di resine epossidiche e poliuretaniche per strutture industriali o c.a. poiché poco resistenti all'ingiallimento.

f) Resine sintetiche. - Dovranno essere composte dal 50% ca. di pigmento e dal 50% ca. di veicolo (legante + solvente), essere inodori, avere un tempo di essiccazione di 8 ore ca., essere perfettamente lavabili senza presentare manifestazioni di alterazione. Nel caso di idropitture per esterno la composizione sarà del 40% ca. di pigmento e del 60% ca. di veicolo con resistenze particolari agli agenti atmosferici ed agli attacchi alcalini. La tinteggiatura o rivestimento plastico murale rustico dovrà essere a base di resine sintetiche in emulsione con pigmenti e quarzi o granulato da applicare a superfici adeguatamente preparate e con una mano di fondo, data anche in più mani, per una quantità minima di kg 1,2/mq posta in opera secondo i modi seguenti:

- pennellata o rullata granulata per esterni;
- graffiata con superficie fine, massima granulometria 1,2 mm per esterni.

g) Fondi minerali.- Tinteggiatura con fondi minerali assorbenti su intonaci nuovi o vecchi esterni nei centri storici, trattati con colori minerali senza additivi organici ovvero liberati con un opportuno sverniciatore da pitture formanti pellicola, con colore a due componenti con legante di silicato di potassio puro (liquido ed incolore) ed il colore



in polvere puramente minerale con pigmenti inorganici (per gruppi di colori contenenti una media percentuale più o meno elevata di ossidi pregiati), per consentire un processo di graduale cristallizzazione ed aggrappaggio al fondo senza formare pellicola. Materiale idrorepellente ed altamente traspirante con effetto superficiale simile a quello ottenibile con tinteggio a calce, resistente al calore, ai raggi ultravioletti ed ai fumi industriali, coprente, lavabile, resistente a solvente, inodore e non inquinante, fortemente alcalino, da applicare con pennello in tre mani previa preparazione del sottofondo.

h) Verniciatura del calcestruzzo. - Verniciatura protettiva di opere in calcestruzzo armato e non, poste all'esterno o all'interno, liberate con opportuno sverniciatore da eventuali pitture formanti pellicola mediante colore a base di silicati di potassio modificati (per gruppi di colori contenenti una media percentuale più o meno elevata di ossidi pregiati). La vernice deve contenere carichi minerali tali da consentire la reazione chimica con il sottofondo consolidandolo e proteggendolo dalla neutralizzazione (carbonatazione e solfatazione), deve essere idrorepellente e traspirante, resistente al calore, ai raggi ultravioletti ed ai fumi industriali, lavabile, resistente a solvente, inodore e non inquinante, fortemente alcalina, opaca come minerale, da applicare a pennello e/o a rullo in almeno tre mani previa preparazione del sottofondo.

i) Primer al silicone. - Applicazione di una mano di fondo di idrorepellente, a base di siliconi o silicati, necessario per il trattamento preliminare di supporti soggetti ad umidità da porre in opera a pennello o a rullo previa pulizia superficiale delle parti da trattare.

l) Convertitore di ruggine. - Applicazione su strutture ed infissi di metallo mediante la posa in opera di due mani a pennello o a spruzzo di una resina copolimerica vinil-acrilica in soluzione acquosa lattiginosa, ininfiammabile, a bassa tossicità, rispondente inoltre al test spay salino di 500 ore con adesione al 95% se sottoposto a graffiatura a croce.

m) Vernice antiruggine. - Realizzata su opere in ferro esterne già opportunamente trattate, con funzioni sia di strato a finire di vario colore sia di strato di fondo per successivi cicli di verniciatura, mediante l'applicazione di una resina composta da un copolimero vinilacrilico con caratteristiche di durezza, flessibilità e resistenza agli urti, permeabilità al vapore d'acqua ed all'ossigeno, con un contenuto di ossido di ferro inferiore al 3%, non inquinante, applicabile a rullo, pennello ed a spruzzo su metalli ferrosi e non, in almeno due mani. La verniciatura antiruggine di opere in ferro può anche essere costituita da una mano di minio di piombo mescolato con piccole quantità di olio di lino cotto o da prodotto oleosintetico equivalente, previa preparazione del sottofondo con carteggiatura, sabbiatura o pulizia completa del metallo stesso.


n) Pitture murali con resine plastiche. - Le pitture murali di questo tipo avranno come leganti delle resine sintetiche (polimeri clorovinilici, ecc.) e solventi organici; avranno resistenza agli agenti atmosferici ed al deperimento in generale, avranno adeguate proprietà di aereazione e saranno di facile applicabilità.

o) Resine epossidiche bicomponenti. - Utilizzate per la verniciatura (kg/mq 0,60) di opere in ferro, su superfici già predisposte in almeno due mani.

p) Smalto oleosintetico. - Composto da resine sintetiche o naturali (olio e resine sintetiche in percentuali adeguate), pigmenti aggiuntivi, vari additivi; fornito in confezione sigillata con tutte le indicazioni sulla composizione e sulle modalità d'uso. Le caratteristiche dovranno essere quelle previste dalle norme vigenti e dovranno, inoltre, garantire la durabilità, la stabilità dei colori, la resistenza agli agenti atmosferici, ecc. Lo smalto da utilizzare su opere in ferro mediante applicazione a pennello in almeno due mani su superfici precedentemente trattate anche con vernice antiruggine. I tempi di essiccazione saranno intorno alle 6 ore.

q) Impregnante per legno. - Verniciatura per opere in legno con impregnante a diversa tonalità o trasparente da applicare su superfici precedentemente preparate in una prima mano maggiormente diluita con idoneo solvente ed una seconda mano con minor quantità di solvente ed un intervallo di tempo minimo tra le due mani di almeno 8-10 ore.

r) Detergenti e solventi - Usati per la rimozione di incrostazioni (i cui leganti più comuni sono gesso e carbonato di calcio), svolgono azione corrosiva sulle pietre quelli a base acida, a base alcalino-caustica, a base di tensioattivi, svolgono azione emolliente come il formulato AB57 dell'Ist.Centr. per il Restauro o come le argille assorbenti, sepiolite e attapulgitte, fillosilicati di magnesio. di granulometria minima 100-200 Mesh, - per rimuovere vernici e inchiostri imbrattanti. senza alterare le superfici. si useranno specifici solventi estrattivi.



Art. 80 - Impianto elettrico e di comunicazione interna

1. Il Direttore dei lavori per la pratica realizzazione dell'impianto, oltre al coordinamento di tutte le operazioni necessarie alla realizzazione dello stesso, deve prestare particolare attenzione alla verifica della completezza di tutta la documentazione, ai tempi della sua realizzazione ed a eventuali interferenze con altri lavori. Verificherà inoltre che i materiali impiegati e la loro messa in opera siano conformi a quanto stabilito dal progetto.

2. Al termine dei lavori si farà rilasciare il rapporto di verifica dell'impianto elettrico. Raccoglierà inoltre la documentazione più significativa per la successiva gestione e manutenzione. Gli impianti elettrici dovranno essere realizzati a regola d'arte, in rispondenza alle Leggi 01 marzo 1968 n. 186 e 05 marzo 1990 n. 46, D.P.R. 462/01,

D.P.R. 547/55 titolo VII, D.P.R. 447/91, nonché del D.M. 14 giugno 1989 n. 236 recante prescrizioni tecniche per quanto attiene la posizione dei terminali (interruttori, pulsanti, prese, centraline, ecc). Si considerano a regola d'arte gli impianti elettrici realizzati secondo le norme CEI applicabili, in relazione alla tipologia di edificio, di locale o di impianto specifico oggetto del progetto.

Inoltre vanno rispettate le disposizioni del D.M. 16 febbraio 1982 e della Legge 07 dicembre 1984 n. 818 per quanto applicabili.

3. Ai sensi della Legge 18 ottobre 1977 n. 791 e del D.M. n. 37 del 22 gennaio 2008, dovrà essere utilizzato materiale elettrico costruito a regola d'arte, ovvero che sullo stesso materiale sia stato apposto un marchio che ne attesti la conformità (per esempio IMQ), ovvero abbia ottenuto il rilascio di un attestato di conformità da parte di uno degli organismi competenti per ciascuno degli stati membri della Unione Europea, oppure sia munito di dichiarazione di conformità rilasciata dal costruttore. I materiali non previsti nel campo di applicazione della Legge n. 791/77 e per i quali non esistono norme di riferimento dovranno comunque essere conformi alla Legge n. 186/68. Tutti i materiali dovranno essere esenti da difetti qualitativi e di lavorazione.


4. Nel caso più generale gli impianti elettrici utilizzatori prevedono: - punti di consegna ed eventuale cabina elettrica;

- circuiti montanti, circuiti derivati e terminali;
- quadro elettrico generale e/o dei servizi, quadri elettrici locali o di unità immobiliari;
- alimentazioni di apparecchi fissi e prese;
- punti luce fissi e comandi;
- illuminazione di sicurezza, ove prevedibile.

5. Per impianti ausiliari si intendono: a) l'impianto citofonico con portiere elettrico o con centralino di portineria e commutazione al posto esterno; b) l'impianto videocitofonico; c) l'impianto centralizzato di antenna TV e MF. L'impianto telefonico generalmente si limita alla predisposizione delle tubazioni e delle prese.

6. Ove non espressamente stabilito, di concerto con la Direzione lavori, è indispensabile, per stabilire la consistenza e dotazione degli impianti elettrici, ausiliari e telefonici, la definizione della destinazione d'uso delle unità immobiliari (ad uso abitativo, ad uso uffici, ad altri usi) e la definizione dei servizi generali (servizi comuni: portinerie, autorimesse, box auto, cantine, scale, altri; servizi tecnici: cabina elettrica, ascensori, centrali termiche, idriche e di condizionamento; illuminazione esterna ed altri). Quali indicazioni di riferimento per la progettazione degli impianti elettrici, ausiliari e telefonici, ove non diversamente concordato e specificato, si potranno assumere le indicazioni formulate dalla Normativa vigente per la dotazione delle varie unità immobiliari e per i servizi generali. Sulla necessità di una cabina elettrica e sulla definizione del locale dei gruppi di misura occorrerà contattare l'Ente distributore dell'energia elettrica. Analogamente per il servizio telefonico occorrerà contattare la società gestore. Per gli impianti elettrici, nel caso più generale, è indispensabile l'analisi dei carichi previsti e prevedibili per la definizione del carico convenzionale dei componenti e del sistema.

Con riferimento alla configurazione e costituzione degli impianti, che saranno riportate su adeguati schemi e planimetrie, è necessario il dimensionamento dei circuiti sia per il funzionamento normale a regime, che per il funzionamento anomalo per sovracorrente. Ove non diversamente stabilito, la caduta di tensione nell'impianto non deve essere superiore al 4% del valore nominale.



È indispensabile la valutazione delle correnti di corto circuito massimo e minimo delle varie parti dell'impianto. Nel dimensionamento e nella scelta dei componenti occorre assumere per il corto circuito minimo valori non superiori a quelli effettivi presumibili, mentre per il corto circuito massimo valori non inferiori ai valori minimi eventualmente indicati dalla normativa e comunque non inferiori a quelli effettivi presumibili. Se non diversamente concordato con la Direzione lavori:

- ai fini della protezione dei circuiti terminali dal corto circuito minimo, adottare interruttori automatici con caratteristica L o comunque assumere quale tempo d'intervento massimo per essi 0,4 s;
- ai fini della continuità e funzionalità ottimale del servizio elettrico, curare il coordinamento selettivo dell'intervento dei dispositivi di protezione in serie, in particolare degli interruttori automatici differenziali.

Per gli impianti ausiliari e telefonici saranno fornite caratteristiche tecniche ed elaborati grafici (schemi o planimetrie).

I componenti devono essere conformi alle prescrizioni di sicurezza delle rispettive Norme e scelti e messi in opera tenendo conto delle caratteristiche di ciascun ambiente, previo concordamento con la Direzione lavori.

Nel caso di nuova costruzione, è indispensabile che l'esecuzione del sistema dispersore proprio debba aver luogo durante la prima fase delle opere edili nella quale è ancora possibile interrare i dispersori stessi senza particolari opere di scavo o di infissione ed inoltre possono essere eseguiti, se del caso, i collegamenti dello stesso ai ferri dei plinti di fondazione, utilizzando così dispersori naturali. I collegamenti di equipotenzialità principali devono essere eseguiti in base alle prescrizioni delle norme vigenti.

Occorre preoccuparsi del coordinamento per la realizzazione dei collegamenti equipotenziali, richiesti per tubazioni metalliche o per altre masse estranee all'impianto elettrico che fanno parte della costruzione; è opportuno che vengano assegnate le competenze di esecuzione.

Di concerto con le indicazioni fornite dalla Direzione lavori, si raccomanda una particolare cura nella valutazione dei problemi di interferenza tra i vari impianti tecnologici interrati ai fini della corrosione, così come si raccomanda la misurazione della resistività del terreno.

Art. 81 - Impianto di smaltimento acque meteoriche

L'impianto dovrà essere realizzato nel rispetto delle prescrizioni progettuali, di contratto e di capitolato, e con la scrupolosa osservanza delle leggi, decreti, circolari, norme e disposizioni nazionali e locali, vigenti all'atto dell'esecuzione dell'impianto stesso.

Si intende per impianto di smaltimento delle acque meteoriche l'insieme degli elementi di raccolta, convogliamento, eventuale stoccaggio e sollevamento e recapito (a collettori fognari, corsi d'acqua, sistemi di dispersione nel terreno). L'acqua può essere raccolta da coperture o pavimentazioni all'aperto.

Il sistema di recapito deve essere conforme alle prescrizioni della pubblica autorità in particolare per quanto attiene la possibilità di inquinamento.


Gli impianti di cui sopra si intendono funzionalmente suddivisi come segue:

- converse di convogliamento e canali di gronda;
- punti di raccolta per lo scarico (bocchettoni, pozzetti, caditoie, ecc.);
- tubazioni di convogliamento tra i punti di raccolta ed i punti di smaltimento (verticali = pluviali; orizzontali = collettori);
- punti di smaltimento nei corpi ricettori (fognature, bacini, corsi d'acqua, ecc.).

Per la realizzazione delle diverse parti funzionali si utilizzeranno i materiali ed i componenti indicati nei documenti progettuali.

Qualora non siano specificati in dettaglio nel progetto od a suo completamento, si rispetteranno le prescrizioni seguenti:

- a) in generale tutti i materiali ed i componenti devono resistere all'aggressione chimica degli inquinanti atmosferici, all'azione della grandine, ai cicli termici di temperatura (compreso gelo/disgelo) combinate con le azioni dei raggi IR,



UV, ecc.;

b) gli elementi di convogliamento, definiti nella norma UNI EN 12056-3, oltre a quanto detto al comma a), se di metallo devono resistere alla corrosione, se di altro materiale devono rispondere alle prescrizioni per i prodotti per le coperture, se verniciate dovranno essere realizzate con prodotti per esterno rispondenti al comma a);

c) i tubi di convogliamento dei pluviali e dei collettori devono rispondere, a seconda del materiale, a quanto indicato nell'articolo relativo allo scarico delle acque usate; inoltre i tubi di acciaio inossidabile devono rispondere alle norme UNI EN 10088;

d) per i punti di smaltimento valgono per quanto applicabili le prescrizioni sulle fognature date dalle pubbliche autorità; per i chiusini e le griglie di piazzali vale la norma UNI EN 124.

Per la realizzazione dell'impianto si utilizzeranno i materiali, i componenti e le modalità indicate nei documenti progettuali, e qualora non siano specificati in dettaglio nel progetto od a suo completamento, si rispetteranno le prescrizioni seguenti. Vale inoltre quale prescrizione ulteriore cui fare riferimento la norma UNI EN 12056-3.

I pluviali saranno in alluminio verniciato color rame. In genere essi, del tipo e dimensioni prescritte, dovranno seguire il minimo percorso compatibile col buon funzionamento di essi e con le necessità dell'estetica; dovranno evitare, per quanto possibile, gomiti, bruschi, risvolti, giunti e cambiamenti di sezione ed essere collocati in modo da non ingombrare e da esser facilmente ispezionabili, specie in corrispondenza a giunti, sifoni, pozzetti, ecc..

Tutte le condutture dovranno essere fissate e sostenute con convenienti staffe, cravatte, mensole, grappe o simili, in numero tale da garantire il loro perfetto ancoraggio alle strutture di sostegno. Tali sostegni, eseguiti di norma in ferro, dovranno essere in due pezzi, snodati a cerniera o con fissaggio a vite, in modo da permettere la rapida rimozione del tubo, ed essere posti a distanze non superiori a m 1.

I pluviali montati all'esterno devono essere installati in modo da lasciare libero uno spazio tra parete e tubo di 5 cm, i fissaggi devono essere almeno uno in prossimità di ogni giunto ed essere di materiale compatibile con quello del tubo.

I bocchettoni ed i sifoni devono essere sempre del diametro delle tubazioni che immediatamente li seguono. Quando l'impianto acque meteoriche è collegato all'impianto di scarico acque usate deve essere interposto un sifone.

Tutte le caditoie a pavimento devono essere sifonate. Ogni inserimento su un collettore orizzontale deve avvenire ad almeno 1,5 m dal punto di innesto di un pluviale.

Per i pluviali ed i collettori installati in parti interne all'edificio (intercapedini di pareti, ecc.) devono essere prese tutte le precauzioni di installazione (fissaggi elastici, materiali coibenti acusticamente, ecc.) per limitare entro valori ammissibili i rumori trasmessi.


Le condutture interrato esterne ai manufatti dovranno ricorrere ad una profondità di almeno 1 m. sotto il piano stradale; quelle orizzontali nell'interno dell'edificio dovranno per quanto possibile, mantenersi distaccate dalle strutture di almeno 5 cm almeno.

Circa la tenuta, le tubazioni dovranno essere provate prima della loro messa in funzione, a cura e spese dell'impresa, e nel caso che si manifestassero delle perdite, anche di lieve entità, dovranno essere riparate o rese stagne a tutte spese di quest'ultima.

Così pure sarà a carico dell'impresa la riparazione di qualsiasi perdita od altro difetto che si manifestasse nelle varie tubazioni, pluviali, docce, ecc., anche dopo la loro entrata in esercizio e sino al momento del collaudo, compresa ogni opera di ripristino.

Le condutture interrato poggeranno, a seconda delle disposizioni della Direzione Lavori, su letto costituito da un massetto di calcestruzzo, o sabbia o pietrisco, che dovrà avere forma tale da ricevere perfettamente la parte inferiore del tubo.

Tutti i prodotti e/o materiali di cui al presente articolo, qualora possano essere dotati di marcatura CE secondo la normativa tecnica vigente, dovranno essere muniti di tale marchio.



Art. 82 - Linea vita e punti di ancoraggio

Nei casi previsti dalla normativa regionale vigente sarà richiesta la realizzazione di linee vita di ancoraggio orizzontale, conformi alla norma UNI EN 795/2002, in classe C, prodotto marcato CE certificato da ente certificatore notificato (D.Lgs. 475 del 4 dicembre 1992 – Attuazione Direttiva 89/686/CEE), utilizzabile da più operatori contemporaneamente, lunghezza massima 15 m., costituita da: due pali d'estremità in acciaio zincato (o inox), una molla assorbitore di energia in acciaio al carbonio ad alta resistenza classe C, (o inox), un tenditore in acciaio zincato (o inox) a due forcelle M14, un cavo in acciaio zincato (o inox), diametro 8 mm, 49 fili, fascicolo d'uso e montaggio e tabella di segnalazione caratteristiche prestazionali. Sono da considerarsi compresi e compensati gli oneri per la fornitura e posa di viti, tasselli e quant'altro per dare il lavoro finito a regola d'arte, gli oneri per carico e scarico, tutte le opere per il fissaggio delle linee vita alle strutture in c.a. delle coperture.

La realizzazione di ciascuna linea vita dovrà essere eseguita da personale specializzato e ad ultimazione dell'opera dovrà essere prodotta apposita certificazione di corretta posa.

Gli oneri per i calcoli di dimensionamento delle linee vita saranno a completo carico dell'appaltatore.

Su ciascuna copertura dovrà essere previsto un punto di ancoraggio strutturale vicino al punto previsto di ingresso alla stessa dell'operatore: l'ancoraggio dovrà essere conforme alla norma UNI EN 795, di classe A1-A2, e dovrà essere fissato alle strutture perimetrali in c.a. verticali oppure orizzontali.

L'ancoraggio strutturale dovrà essere realizzato il più vicino possibile al punto di accesso dell'operatore alla copertura, in modo da consentire all'utilizzatore dotato di imbracatura e doppio cordino di restare costantemente agganciato ad almeno un dispositivo di ancoraggio ed effettuare in sicurezza l'aggancio alla linea vita.

Anche i dispositivi di ancoraggio strutturale – come le linee vita - dovranno essere forniti con fascicolo d'uso e montaggio e tabella di segnalazione caratteristiche prestazionali e dovranno anch'essi essere installati da personale specializzato: ad ultimazione dell'opera dovrà essere prodotta apposita certificazione di corretta posa.

Anche gli oneri per i calcoli di dimensionamento dei dispositivi di ancoraggio strutturale saranno a completo carico dell'appaltatore.

Art. 83 - impianti termici


1. Tutti i materiali degli impianti devono essere della migliore qualità, ben lavorati e corrispondere perfettamente al servizio cui sono destinati. I materiali devono corrispondere alle prescrizioni di legge ed alle normative UNI specifiche.

2. Qualora la Direzione lavori rifiuti dei materiali, ancorché messi in opera, perché essa, a suo motivato giudizio, li ritiene di qualità, lavorazione e funzionamento, non adatti alla perfetta riuscita degli impianti e quindi non accettabili, l'Appaltatore, a sua cura e spese, dovrà sostituirli con altri che soddisfino alle condizioni prescritte.

3. L'impianto di riscaldamento, in tutti i suoi componenti, sarà conforme alle normative vigenti, alle prescrizioni di carattere generale previste dal presente capitolato e relative a tutti i tipi di impianti. L'installazione dovrà comprendere anche la certificazione di conformità da depositare presso il Comune alla fine dei lavori, ai sensi del D.M. n. 37 del 22 gennaio 2008.

Tutte le tubazioni e parti dell'impianto dovranno essere coibentate con materiali di facile applicazione e di adeguato isolamento, secondo le normative vigenti; nel caso di tratti sottotraccia, le tubazioni dovranno essere opportunamente protette. A monte ed a valle di ogni apparecchiatura ed in corrispondenza dei punti di rete verranno disposti rubinetti di intercettazione, necessari alle operazioni di ispezione e manutenzione. I corpi scaldanti potranno essere del tipo a radiatori, termoconvettori, pannelli radianti, ecc. ed avranno le caratteristiche espressamente riportate dal progetto di impianto termico; tutte le verniciature sono comprese nell'appalto. Prima della chiusura di tracce e cavedi saranno eseguite prove idrauliche di rete ad una pressione superiore di 1,5 volte i valori normali di esercizio per la durata di almeno 8 ore consecutive. Saranno eseguite, sempre prima del collaudo definitivo, prove di dilatazione, di circolazione e di tenuta da effettuarsi ad impianto ultimato con lo scopo di verificare tutte le parti in condizioni di esercizio parziali.

L'Appaltatore sarà responsabile, durante tutto il periodo di esecuzione delle prove suddette, delle imperfezioni riscontrate e dovrà provvedere, a suo carico e spese, alla pronta riparazione degli inconvenienti riscontrati oltre agli



eventuali danni causati direttamente od indirettamente.

4. Le tubazioni in rame dovranno essere convenientemente protette dagli agenti esterni in relazione alla loro posizione ed al grado di isolamento prescritto. Saranno fornite in tubi del tipo normale o pesante (a spessore maggiorato) ed avranno raccordi filettati, saldati o misti.
5. Gli impianti elettrici afferenti l'impianto termico, dovranno a loro volta essere realizzati secondo le norme previste dal D.M. n. 37 del 22 gennaio 2008.

Art. 84 - Opere in vetro

1. I materiali da impiegare in tutte le opere in vetro dovranno corrispondere alle caratteristiche di progetto, alla normativa vigente ed alle disposizioni fornite dal Direttore dei lavori. Vetri e cristalli dovranno essere di prima qualità, di spessore uniforme, rispondenti alle norme UNI 5832 per i vetri greggi, UNI 6486 per vetri lucidi, UNI 6487 per cristalli, UNI 7142 per vetri temperati, UNI 7172 per vetri stratificati e UNI 7306 per vetri strutturali, stampati, colorati, smerigliati, satinati. I vetri piani saranno del tipo semplice, con spessori dai 3 ai 12 mm e tolleranze indicate dalle norme UNI EN 572-1-7, mentre per le caratteristiche dei materiali dovranno essere osservate le specifiche riportate nella norma UNI 7440 ed i relativi metodi riportati dalla norma stessa per l'effettuazione delle prove e dei controlli sulle lastre di vetro.
2. Saranno considerate lastre di cristallo trattato i vetri piani colorati e laminati con trattamento delle superfici esterne tale da renderle parallele e perfettamente lucide. Le lastre di vetro di sicurezza dovranno corrispondere alle prove d'urto e di flessione di cui all'art. 14 del D.P.R. 29 maggio 1963 n. 1497, essere segnate con marchio indelebile come da art. 15 dello stesso decreto. I cristalli di sicurezza saranno suddivisi, secondo le norme indicate, nelle seguenti 4 classi:
 - 1) sicurezza; 2) antivandalismo; 3) anticrimine; 4) antiproiettile. Si definiscono, infine, cristalli greggi le lastre di cristallo caratterizzate dall'assenza del processo di lavorazione finale dopo la colatura e laminatura e con le facce esterne irregolari, trasparenti alla sola luce e con eventuali motivi ornamentali.
3. I vetri stratificati, costituiti da vetri e cristalli temperati dovranno rispondere alle caratteristiche indicate dalle suddette norme e saranno composti da una o più lastre di vario spessore, separate da fogli di PVB (polivinil butirrale) o simili, con spessori finali ≥ 20 mm fino ad un max di 41mm nel caso di vetri antiproiettile.
4. Tutte le lastre dovranno essere trasportate e stoccate in posizione verticale, in particolare per lastre accoppiate si dovrà provvedere in modo tale che le superfici di appoggio siano sempre ortogonali fra loro per non introdurre sollecitazioni anomale sui giunti di tenuta. Nella fornitura e posa in opera l'Appaltatore è tenuto ad usare tutti gli accorgimenti necessari (supporti elastici, profondità di battuta, ecc.) per impedire deformazioni, vibrazioni o difetti di installazione.
5. I sigillanti impiegati saranno resistenti ai raggi ultravioletti, all'acqua ed al calore (fino ad 80°C) e conformi alle caratteristiche richieste dai produttori delle lastre di vetro, normali o stratificate, cui verranno applicati. Per la sigillatura di lastre stratificate o a camere d'aria dovranno essere impiegati sigillanti di tipo elastomerico restando comunque vietato l'uso di sigillanti a base d'olio o solventi.
6. La posa in opera delle lastre di vetro comprenderà qualunque tipo di taglio da eseguire in stabilimento od in opera e la molatura degli spigoli che, nel caso di lastre di grandi dimensioni, dovrà essere effettuata sempre prima della posa. Durante la posa ed il serraggio delle lastre di vetro si dovranno osservare e rispettare tutti gli accorgimenti previsti per la dilatazione termica o le eventuali sollecitazioni strutturali ed esterne.
7. Le caratteristiche specifiche di alcuni tipi di opere in vetro sono riportate nel seguente elenco:
 - a) vetrate isolanti acustiche realizzate in misure fisse composte da due cristalli dello spessore di mm 4, coefficienti di trasmissione termica " $k=3,00-3,40$ watt/m°C" con distanziatore butilico o metallico, saldato perimetralmente con polisolfuri ed intercapedine di 6-9-12 mm;
 - b) cristalli di sicurezza stratificati tipo "Visarm" composti da due cristalli uniti tra loro con un foglio di plastica perfettamente trasparente polivinilbutirrale negli spessori 6/7, 8/9, 10/11, 11/12, 19/21;



c) cristalli di sicurezza stratificati tipo "Blindovis" composti da tre cristalli uniti tra loro da due fogli di plastica perfettamente trasparente polivinilbutirrale negli spessori 18/19, 26/27, 36/38.