




COMUNE DI ANCONA



ITI WATERFRONT DI ANCONA 3.0 - POR FERS MARCHE 2014-20 - ASSE 6 - AZ.16.1
PERCORSO ARCHEOLOGICO PALAZZO DEGLI ANZIANI-SACELLO MEDIOEVALE PIAZZALE DANTE
ALIGHIERI- CASA DEL CAPITANO. RESTAURO E VALORIZZAZIONE CAPISALDI STORICI E SPAZI APERTI.

Progetto Esecutivo

Responsabile Unico del Procedimento

Arch. Claudio Centanni

Progettazione architettonica

ABDR


ABDR Architetti Associati
Via delle Conche, 20 - 00154 Roma

Prof. Arch. Michele Beccu
Prof. Arch. Paolo Desideri
Prof. Arch. Filippo Raimondo



Mondaini Rosciani Architetti Associati
Viale della Vittoria, 14 - 60123 Ancona

Arch. Gian Paolo Rosciani
Giovane professionista :
Ing. Arch. M. Rosciani



Coordinamento operativo :
Arch. Nicola Bissanti
Collaboratori : Arch. M. Gemmiti

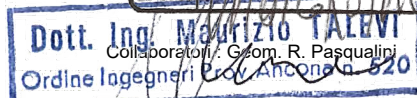
ORDINE DEGLI INGEGNERI
DELLA PROVINCIA DI MACERATA
Collaboratori: Dott. Chiacchiera
Dott. Ing. MARCO ROSCIANI
POTENZA PICENA

INGEGNERE a Civile Ambientale
n. 1780

Progettazione strutturale

Studio di Ingegneria Talevi
Piazza Cavour, 13 - 60121 Ancona

Ing. Maurizio Talevi



Progettazione impianti

SIGEA srl
Via C. Battisti n.1 - 60022 Castelfidardo (AN)


Ing. Elio Ottaviani



Coordinatore della sicurezza in fase di progettazione

Mondaini Rosciani Architetti Associati

Arch. Gian Paolo Rosciani



Consulenti

Archeologo Dott.ssa Chiara Cesaretti - Geologo Dott. Maurizio Mainiero, Stefano Mainiero, Maria Beltramo

Elaborato					Fase	Ambito	Tipo elaborato N. elaborato	
Elenco Elaborati						GE	EE	001
Data di emissione	Data revisione	N. Revisione	Scala	Quota	Area	Redazione progetto	Redazione elaborato	Verifica elaborati
Marzo 2022	Aprile 2022	REV 01						

DOCUMENTAZIONE GENERALE				SCALA	FORMATO (mm)	DATA EMISSIONE	REVISIONE	DATA REVISIONE	
CODICE EL.		TITOLO							
GE	TIPO	NUM							
E	GE	EE	001	ELENCO ELABORATI		A4	mar-22	REV. 1	aprile-22
E	GE	RL	002	RELAZIONE TECNICA ARCHITETTONICA		A4	mar-22	REV. 1	aprile-22
E	GE	RL	003	DOSSIER DI PROGETTO		A4	mar-22	REV. 1	aprile-22
E	GE	RL	004	RELAZIONE CRITERI AMBIENTALI MINIMI - CAM		A4	mar-22	REV. 1	aprile-22
E	GE	QTE	005	QUADRO TECNICO ECONOMICO		A4	mar-22	REV. 1	aprile-22
E	GE	CME	006	COMPUTO METRICO ESTIMATIVO		A4	mar-22	REV. 1	aprile-22
E	GE	EP	007	ELENCO DEI PREZZI		A4	mar-22	REV. 1	aprile-22
E	GE	AP	008	ANALISI PREZZI		A4	mar-22	REV. 1	aprile-22
E	GE	CSA	009	CAPITOLATO SPECIALE D'APPALTO		A4	mar-22	REV. 1	aprile-22
E	GE	SC	010	SCHEMA DI CONTRATTO		A4	mar-22	REV. 1	aprile-22
E	GE	CP	011	CRONOPROGRAMMA		A4	mar-22	REV. 1	aprile-22
E	GE	SIM	012	STIMA INCIDENZA MANODOPERA		A4	mar-22	REV. 1	aprile-22
E	GE	SIS	013	STIMA INCIDENZA DELLA SICUREZZA		A4	mar-22	REV. 1	aprile-22
E	GE	RL	014	RELAZIONE SULLA GESTIONE DELLE MATERIE		A4	-	REV. 1	aprile-22
E	GE	RL	015	PIANO DI MANUTENZIONE DELL'OPERA E DELLE SUE PARTI		A4	mar-22	REV. 1	aprile-22
E	GE	RL	016	RELAZIONE STUDIO DI FATTIBILITA' AMBIENTALE (relativa agli aspetti della cantierizzazione)		A4	-	REV. 1	aprile-22
E	GE	RL	017	RELAZIONE GEOLOGICA E GEOTECNICA		A4	mar-22	REV. 1	aprile-22
E	GE	RL	018	VALUTAZIONE RISCHIO BELLICO		A4	mar-22	REV. 1	aprile-22
E	GE	RL	019	RELAZIONE ARCHEOLOGICA		A4	-	REV. 1	aprile-22

ELABORATI GENERALI

CODICE EL.		TITOLO		SCALA	FORMATO (mm)				
GE	TIPO	NUM							
E	GE	PL	101	PLANIMETRIA GENERALE - STATO DI FATTO	1:500/200	1051x594	mar-22	REV. 1	aprile-22
E	GE	PR	102	PROSPETTO FRONTALE - STATO DI FATTO	1:100	1051x594	mar-22	REV. 1	aprile-22
E	GE	PR	103	PROSPETTO SUD - STATO DI FATTO	1:100	A1	mar-22	REV. 1	aprile-22
E	GE	SZ	104	SEZIONI AA BB - STATO DI FATTO	1:100	1051x594	mar-22	REV. 1	aprile-22
E	GE	SZ	105	SEZIONI CC DD EE - STATO DI FATTO	1:100	925x594	mar-22	REV. 1	aprile-22
E	GE	SZ	106	SEZIONI FF - STATO DI FATTO	1:100	700x594	mar-22	REV. 1	aprile-22
E	GE	PL	107	PLANIMETRIA INTERFERENZE DEI SOTTOSERVIZI	1:100	A1	mar-22	REV. 1	aprile-22
E	GE	ALL	108	DOCUMENTAZIONE FOTOGRAFICA - STATO DI FATTO	1:100	A4	mar-22	REV. 1	aprile-22
E	GE	PL	109	INDIVIDUAZIONE LOTTI FUNZIONALI	1:500	700x297	mar-22	REV. 1	aprile-22
E	GE	PL	110	PLANIMETRIA - STATO DI PROGETTO	1:200	A1	mar-22	REV. 1	aprile-22
E	GE	PR	111	PROSPETTO FRONTALE - STATO DI PROGETTO	1:100	1050x594	mar-22	REV. 1	aprile-22
E	GE	PR	112	PROSPETTO SUD - STATO DI PROGETTO	1:100	A1	mar-22	REV. 1	aprile-22

PROGETTO ARCHITETTONICO

CODICE EL.		TITOLO		SCALA	FORMATO (mm)				
AR	TIPO	NUM							
E	AR	PL	201	DEMOLIZIONI E RICOSTRUZIONI PIANTA (+23 / +34)	1:100	A0	mar-22	REV. 1	aprile-22
E	AR	PR	202	DEMOLIZIONI E RICOSTRUZIONI PROSPETTI E SEZIONI	1:100	1051x594	mar-22	REV. 1	aprile-22
E	AR	PL	203	POST OPERAM PIANTA QUOTA +23m	1:50	A1	mar-22	REV. 1	aprile-22
E	AR	PL	204	PIANTA QUOTA +34m	1:50	A0	mar-22	REV. 1	aprile-22
E	AR	PR	205	PROSPETTO OVEST (PRINCIPALE)	1:50	1051x594	mar-22	REV. 1	aprile-22
E	AR	PR	206	PROSPETTO SUD (LATERALE)	1:50	1051x594	mar-22	REV. 1	aprile-22
E	AR	SZ	207	SEZIONE A-B	1:50	1051x594	mar-22	REV. 1	aprile-22
E	AR	SZ	208	SEZIONE C - MURO A	1:50	1051x594	mar-22	REV. 1	aprile-22
E	AR	SZ	209	SEZIONE D - PROSPETTO INTERNO SACELLO MEDIEVALE	1:50	1051x594	mar-22	REV. 1	aprile-22
E	AR	SZ	210	SEZIONE E - MURO B	1:50	1051x594	mar-22	REV. 1	aprile-22
E	AR	SZ	211	SEZIONE F - MURO C/VERSANTE 1	1:50	1051x594	mar-22	REV. 1	aprile-22
E	AR	SZ	212	SEZIONE G - MURO D/VERSANTE 2	1:50	1051x594	mar-22	REV. 1	aprile-22
E	AR	SZ	213	SEZIONE H - RUPI COMUNALI PARTE ALTA	1:50	1051x594	mar-22	REV. 1	aprile-22
E	AR	AB	214	ABACO STRATIGRAFIE	1:20	630X594	mar-22	REV. 1	aprile-22
E	AR	AB	215	ABACO RICOSTRUZIONI MURATURE VIA RUPI COMUNALI	1:50	1681x594	mar-22	REV. 1	aprile-22
E	AR	AB	216	ABACO OPERE IN FERRO (Parapetti - Cancelli)	varie	1051x594	mar-22	REV. 1	aprile-22
E	AR	DE	217	COPERTURA AREA ARCHEOLOGICA	varie	A0	mar-22	REV. 1	aprile-22
E	AR	DE	218	COPERTURA AREA ARCHEOLOGICA - SEZIONE E PILASTRI	1:20	A0	mar-22	REV. 1	aprile-22
E	AR	DE	219	PASSERELLA PEDONALE	varie	A0	mar-22	REV. 1	aprile-22
E	AR	DE	220	SCALA A	varie	1260x594	mar-22	REV. 1	aprile-22
E	AR	DE	221	SCALA B	varie	A1	mar-22	REV. 1	aprile-22
E	AR	DE	222	SCALA C	varie	841x841	mar-22	REV. 1	aprile-22
E	AR	DE	223	DETTAGLIO PANCHE	varie	594x420	mar-22	REV. 1	aprile-22
E	AR	DE	224	DETTAGLIO VARCO MURO A	varie	A1	mar-22	REV. 1	aprile-22
E	AR	RA	225	VISTE ASSONOMETRICHE	varie	A2	mar-22	REV. 1	aprile-22
E	AR	RA	226	VISTE PROSPETTICHE	varie	A2	mar-22	REV. 1	aprile-22

PROGETTO STRUTTURALE

CODICE EL.		TITOLO		SCALA	FORMATO (mm)				
ST	TIPO	NUM							
E	ST	PL	301	COPERTURA - Pianta fondazioni e dettagli	varie	840X760	mar-22	REV. 1	aprile-22
E	ST	PL	302	COPERTURA - Pianta copertura e dettagli	varie	1170x820	mar-22	REV. 1	aprile-22
E	ST	PL	302A	COPERTURA - Dettagli nodi	1:10	1010x760	-	REV. 1	aprile-22
E	ST	RL	303	COPERTURA - Relazione di calcolo		A4	mar-22	REV. 1	aprile-22

E	ST	RL	303A	COPERTURA - Relazione di calcolo - Tabulato 1		A4	-	REV. 1	aprile-22
E	ST	RL	303B	COPERTURA - Relazione di calcolo - Tabulato 2		A4	-	REV. 1	aprile-22
E	ST	RL	303C	COPERTURA - Verifica micropali		A4	-	REV. 1	aprile-22
E	ST	RL	304	COPERTURA - Relazione Tecnico Illustrativa		A4	mar-22	REV. 1	aprile-22
E	ST	RL	304A	COPERTURA - Trave in C.A. esistente		A4	-	REV. 1	aprile-22
E	ST	RL	305	COPERTURA - Relazione sui materiali		A4	mar-22	REV. 1	aprile-22
E	ST	RL	306	COPERTURA - Piano di manutenzione dell'opera		A4	mar-22	REV. 1	aprile-22
E	ST	PL	307	PASSERELLA "SACELLO" - Pianta, profilo, sezione tipo, dettaglio	varie	A1	mar-22	REV. 1	aprile-22
E	ST	RL	308	PASSERELLA "SACELLO" - Relazione di calcolo		A4	mar-22	REV. 1	aprile-22
E	ST	RL	308A	PASSERELLA "SACELLO" - Relazione di calcolo - Tabulato 1		A4	-	REV. 1	aprile-22
E	ST	RL	308B	PASSERELLA "SACELLO" - Relazione di calcolo - Tabulato 2		A4	-	REV. 1	aprile-22
E	ST	RL	309	PASSERELLA "SACELLO" - Relazione Tecnico Illustrativa		A4	mar-22	REV. 1	aprile-22
E	ST	RL	310	PASSERELLA "SACELLO" - Relazione sui materiali		A4	mar-22	REV. 1	aprile-22
E	ST	RL	311	PASSERELLA "SACELLO" - Piano di manutenzione dell'opera		A4	mar-22	REV. 1	aprile-22
E	ST	PL	312	SCALA B - Pianta, prospetti, sezioni e dettagli	varie	980X594	mar-22	REV. 1	aprile-22
E	ST	RL	313	SCALA B - Relazione di calcolo		A4	mar-22	REV. 1	aprile-22
E	ST	RL	313A	SCALA B - Relazione di calcolo - Tabulato 1		A4	-	REV. 1	aprile-22
E	ST	RL	313B	SCALA B - Relazione di calcolo - Tabulato 2		A4	-	REV. 1	aprile-22
E	ST	RL	314	SCALA B - Relazione Tecnico Illustrativa		A4	mar-22	REV. 1	aprile-22
E	ST	RL	315	SCALA B - Relazione sui materiali		A4	mar-22	REV. 1	aprile-22
E	ST	RL	316	SCALA B - Piano di manutenzione dell'opera		A4	mar-22	REV. 1	aprile-22
E	ST	PL	317	VARCO MURO A - Planimetria, prospetti e sezioni	varie	1015X790	mar-22	REV. 1	aprile-22
E	ST	RL	317A	VARCO MURO A - Relazione di calcolo		A4	-	REV. 1	aprile-22
E	ST	PL	318	PALIFICATA - Planimetria	varie	A1	mar-22	REV. 1	aprile-22
E	ST	SZ	319	PALIFICATA - Sezioni	varie	1040X790	mar-22	REV. 1	aprile-22
E	ST	RL	320	PALIFICATA - Relazione di calcolo		A4	mar-22	REV. 1	aprile-22
E	ST	RL	320A	PALIFICATA - Relazione di calcolo - Tabulato PARATIA		A4	-	REV. 1	aprile-22
E	ST	RL	320B	PALIFICATA - Relazione di calcolo - Tabulato MURO		A4	-	REV. 1	aprile-22
E	ST	RL	321	PALIFICATA - Relazione Tecnico Illustrativa		A4	mar-22	REV. 1	aprile-22
E	ST	RL	322	PALIFICATA - Relazione sui materiali		A4	mar-22	REV. 1	aprile-22
E	ST	RL	323	PALIFICATA - Piano di manutenzione dell'opera		A4	mar-22	REV. 1	aprile-22
E	ST	PL	324	CONSOLIDAMENTO TERRENO TRA I MURI B-C - Planimetria	varie	A1	mar-22	REV. 1	aprile-22
E	ST	RL	325	CONSOLIDAMENTO TERRENO TRA I MURI B-C - Relazione Tecnico Illustrativa		A4	mar-22	REV. 1	aprile-22
E	ST	RL	326	CONSOLIDAMENTO E RESTAURO MURATURE - Relazione Tecnico Illustrativa		A4	mar-22	REV. 1	aprile-22

PROGETTO IMPIANTISTICO					SCALA	FORMATO (mm)			
CODICE EL.		TITOLO							
IM	ELAB	NUM							
ACQUE METEORICHE									
E	AM	RL	401	RELAZIONE E CALCOLI ACQUE METEORICHE		A4	mar-22	REV. 1	aprile-22
E	AM	PL	402	PIANTE E PARTICOLARI ACQUE METEORICHE	1:100	340,1X760,2	mar-22	REV. 1	aprile-22
IMPIANTI ELETTRICI									
E	EL	RL	403	RELAZIONE TECNICA SPECIALISTICA		A4	mar-22	REV. 1	aprile-22
E	EL	RL	404	RELAZIONE DI CALCOLO		A4	mar-22	REV. 1	aprile-22
E	EL	PL	405	ILLUMINAZIONE ESTERNA - DISPOSIZIONE APPARECCHI E DISTRIBUZIONE ELETTRICA	1:100	1080X630	mar-22	REV. 1	aprile-22
E	EL	PL	406	ILLUMINAZIONE ESTERNA - DETTAGLI D'INSTALLAZIONE	varie	A1	mar-22	REV. 1	aprile-22
E	EL	RL	407	SCHEMI UNIFILARI QUADRI ELETTRICI		A4	mar-22	REV. 1	aprile-22
E	IM	RL	408	PIANO DI MANUTENZIONE DELL'OPERA E DELLE SUE PARTI		A4	mar-22	REV. 1	aprile-22

PIANI DI SICUREZZA E COORDINAMENTO					SCALA	FORMATO			
CODICE EL.		TITOLO							
SI	ELAB	NUM							
E	SI	RL	501	PIANO PER LA SICUREZZA E IL COORDINAMENTO		A4	mar-22	REV. 1	aprile-22
E	SI	PL	502	LAYOUT DI CANTIERE	1:100	1189x951 mm	mar-22	REV. 1	aprile-22
E	SI	RL	503	FASCICOLO DELL'OPERA		A4	mar-22	REV. 1	aprile-22
E	SI	CME	504	COSTI SICUREZZA AGGIUNTIVA		A4	mar-22	REV. 1	aprile-22