




COMUNE DI ANCONA



ITI WATERFRONT DI ANCONA 3.0 - POR FERS MARCHE 2014-20 - ASSE 6 - AZ.16.1
PERCORSO ARCHEOLOGICO PALAZZO DEGLI ANZIANI-SACELLO MEDIOVALE PIAZZALE DANTE
ALIGHIERI- CASA DEL CAPITANO. RESTAURO E VALORIZZAZIONE CAPISALI STORICI E SPAZI APERTI.

Progetto esecutivo - Lotto 2

Responsabile Unico del Procedimento

Arch. Claudio Ceritami

Progettazione architettonica

433R



ABDR Architetti Associati
Via delle Conche, 20 - 00154 Roma
Prof. Arch. Paolo Desideri
Mondani Rosciani Rosciani Associati
Viale della Vittoria, 14 - 60123 Ancona
Arch. Gian Paolo Rosciani

Progettazione strutturale

Studio di Ingegneria Thelen
Piazza Garibaldi, 13 - 60121 Ancona

Progettazione impianti

SIGEA srl
Via C. Battisti n.1 - 60122 Castelnuovo (AN)

Coordinatore della sicurezza in fase di progettazione

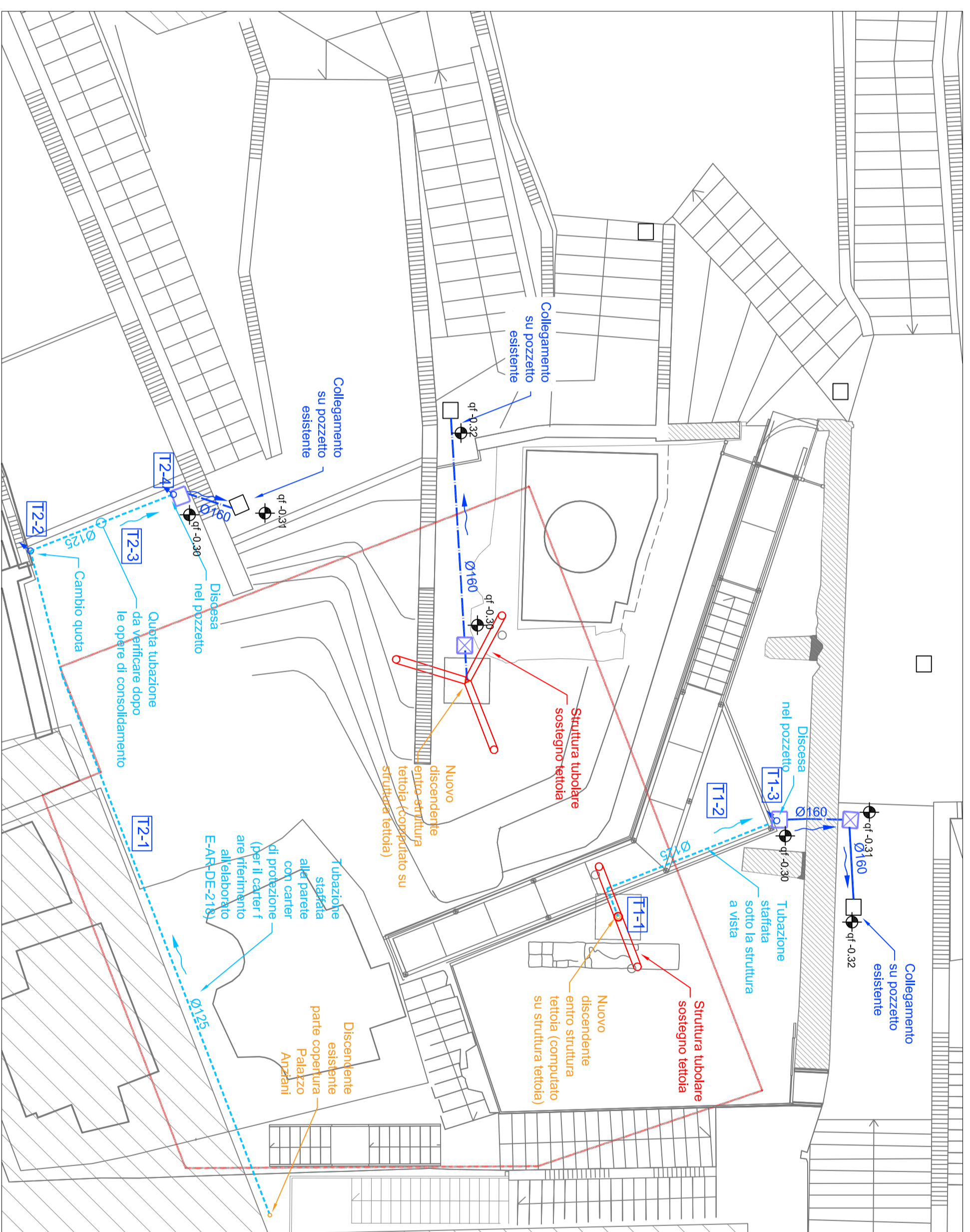
Mondani Rosciani Rosciani Associati
Viale della Vittoria, 14 - 60123 Ancona

Consulenti

Architologo Dott.ssa Chiara Cesaretti - Geologo Dott. Maurizio Mainiero, S. C. Curatola Arch. Silvia Bellarmino

Elaborato	F369		Ambito	AM		PL	402
PIANTE E PARTICOLARI ACQUE METEORICHE							
Data di emissione	Data revisione	N. Revisione	Scala	Quota	Area	Redazione progetto	Redazione elaborato
Marzo 2022	Aprile 2022	01	1:100				Verifica elaborati

PLANIMETRIA Scala 1:100



LEGENDA

	Nuova fognatura interrata acque meteoriche a gravità (p = 0.3 %) IN PVC
	Nuova fognatura a vista acque meteoriche a gravità (p = 3 %) IN PVC
	Pozzetto di intercettazione e raccordo dim. int. [cm] 30x30x30
	Pozzetto sifonato per pluviali dim. int. [cm] 20x20x20
	Tubazione che scende
	Ingombrò tettoia
	Quota fondo - 30 cm
	Indicazione sotto-tratto "y" del tratto "x"

NOTA BENE
Per il carter fare riferimento all'elaborato E-AR-DE-218

ATTENZIONI!
La pianta architettonica e le quote hanno carattere puramente indicativo, per le effettive indicazioni progettuali fare riferimento alla specifiche tavole esili di progetto

ATTENZIONI!!
Le informazioni riportate sull'elaborato sono atte ad individuare chiaramente la natura e la tipologia dell'opera da realizzare.
In fase realizzativa tutte le quote devono essere scrupolosamente verificate in cantiere e eventuali anomalie dovranno essere tempestivamente comunicate alla Direzione Lavori

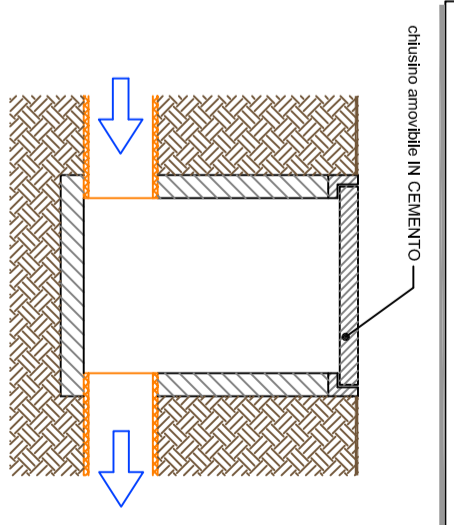
TRATTO 1
DETTAGLIO QUANTITA' ALLIBRATE [m]
SottoTRATTI - Ø125

T1-1	1	T2-1	20
T1-2	5	T2-2	2
T1-3	1	T2-3	4
	1	T2-4	1,5
TOT	7	TOT	21,5

TRATTO 2
DETTAGLIO QUANTITA' ALLIBRATE [m]
SottoTRATTI - Ø125

T2-1	20
T2-2	2
T2-3	4
T2-4	1,5
TOT	21,5

**PARTICOLARE TIPO POZZETTO IN CEMENTO
DI INTERCETTAZIONE E RACCORDO**



**PARTICOLARE TIPO POZZETTO IN CEMENTO
SIFONATO PER PLUVIALE**

